

2023

РОССИЙСКОЕ ДОШКОЛЬНОЕ ОБРАЗОВАНИЕ

ФГОС ДО

ФОП ДО

МЕТОДИЧЕСКИЕ РЕКОМЕНДАЦИИ
ПО РЕАЛИЗАЦИИ ФОП ДО

РЕКОМЕНДАЦИИ
по формированию инфраструктуры
ДОО и комплектации УММ



ИЗДАТЕЛЬСТВО
НАЦИОНАЛЬНОЕ
ОБРАЗОВАНИЕ

РОССИЙСКОЕ ДОШКОЛЬНОЕ ОБРАЗОВАНИЕ

СБОРНИК НОРМАТИВНЫХ ДОКУМЕНТОВ

2023



ИЗДАТЕЛЬСТВО
НАЦИОНАЛЬНОЕ
ОБРАЗОВАНИЕ

2023

УДК 342.4(470)
ББК 67.99
Р76

Тексты нормативных документов, вошедшие в сборник, опубликованы на официальных сайтах Министерства просвещения Российской Федерации (<http://publication.pravo.gov.ru>, <https://docs.edu.gov.ru>).

Р76 **Российское** дошкольное образование. Сборник нормативных документов. — Москва : Издательство «Национальное образование», 2023. — 388 с. — (Навигатор российского образования).
ISBN 978-5-4454-1685-2.

Серия «Навигатор российского образования» предлагает читателям тексты нормативных документов в актуальных редакциях с удобной системой навигации.

В сборник вошли тексты: Федеральный государственный образовательный стандарт дошкольного образования (в редакции приказа Минпросвещения России от 21 января 2019 г. № 31); Федеральная образовательная программа дошкольного образования (приказ Минпросвещения России от 25 ноября 2022 г. № 1028); Методические рекомендации по реализации Федеральной образовательной программы дошкольного образования (письмо Минпросвещения России от 3 марта 2023 г. № 03-350); Рекомендации по формированию инфраструктуры дошкольных образовательных организаций и комплектации учебно-методических материалов в целях реализации образовательных программ дошкольного образования (письмо Минпросвещения России от 13 февраля 2023 г. № ТВ-413/03).

В указанных текстах документов учтены все изменения и дополнения по состоянию на 30 марта 2023 г.

Для сотрудников федеральных органов государственной власти, органов государственной власти субъектов Российской Федерации, органов местного самоуправления, организаций, осуществляющих образовательную деятельность, для педагогических работников, обучающихся и их семей, а также для всех интересующихся вопросами законодательства, осуществляющего правовое регулирование в области образования.

УДК 342.4(470)
ББК 67.99

ISBN 978-5-4454-1685-2

© Составление и оформление.
ООО «Издательство «Национальное образование», 2023
© Серия «Навигатор российского образования», 2023

СОДЕРЖАНИЕ



ФЕДЕРАЛЬНЫЙ ГОСУДАРСТВЕННЫЙ ОБРАЗОВАТЕЛЬНЫЙ СТАНДАРТ ДОШКОЛЬНОГО ОБРАЗОВАНИЯ

I. Общие положения	7
II. Требования к структуре образовательной программы дошкольного образования и ее объему	10
III. Требования к условиям реализации основной образовательной программы дошкольного образования	16
IV. Требования к результатам освоения основной образовательной программы дошкольного образования	24



ФЕДЕРАЛЬНАЯ ОБРАЗОВАТЕЛЬНАЯ ПРОГРАММА ДОШКОЛЬНОГО ОБРАЗОВАНИЯ

I. Общие положения	31
II. Целевой раздел Федеральной программы	34
Пояснительная записка	34
Планируемые результаты реализации Федеральной программы	35
Педагогическая диагностика достижения планируемых результатов	46
III. Содержательный раздел Федеральной программы	49
Социально-коммуникативное развитие	49
Познавательное развитие	68
Речевое развитие	81
Художественно-эстетическое развитие	97
Физическое развитие	138
Вариативные формы, способы, методы и средства реализации Федеральной программы	160
Особенности образовательной деятельности разных видов и культурных практик	165
Способы и направления поддержки детской инициативы	169

Особенности взаимодействия педагогического коллектива с семьями обучающихся	173
Направления и задачи коррекционно-развивающей работы	177
Содержание КРР на уровне ДО	179
Федеральная рабочая программа воспитания	184
IV. Организационный раздел Федеральной программы	199
Особенности организации развивающей предметно-пространственной среды	200
Материально-техническое обеспечение Федеральной программы, обеспеченность методическими материалами и средствами обучения и воспитания	202
Примерный перечень литературных, музыкальных, художественных, анимационных произведений для реализации Федеральной программы	204
Кадровые условия реализации Федеральной программы	224
Примерный режим и распорядок дня в дошкольных группах	225
Федеральный календарный план воспитательной работы	234



МЕТОДИЧЕСКИЕ РЕКОМЕНДАЦИИ ПО РЕАЛИЗАЦИИ ФЕДЕРАЛЬНОЙ ОБРАЗОВАТЕЛЬНОЙ ПРОГРАММЫ ДОШКОЛЬНОГО ОБРАЗОВАНИЯ

Основные понятия и сокращения	240
1.1. Введение: нормативно-правовые и научно-теоретические основы Федеральной программы	242
1.2. Федеральная программа — обязательная часть образовательной программы ДОО	253
1.3. Вариативная часть образовательной программы ДОО	253
1.4. Анализ соответствия Программы обязательному минимуму содержания, заданному в Федеральной программе	256

Методика заполнения диагностической таблицы и анализа результатов соотнесения программного материала	257	3. Принципы, условия, цель и задачи рекомендаций	308
Чек-лист анализа соответствия Программы обязательному минимуму содержания, заданному в Федеральной программе	258	4. Пояснения к применению рекомендаций	309
Приложение 1. Перечень нормативных правовых актов, на основе которых разработана Федеральная программа	260	5. Типовые локальные нормативные акты образовательной организации для реализации мониторинга инфраструктуры ДОО	314
Приложение 2. Диагностическая карта соответствия образовательной программы ДОО обязательному минимуму содержания, заданному в Федеральной программе	262	6. Безопасность использования средств обучения и воспитания при формировании инфраструктуры ДОО	315
Диагностическая таблица 1. Соответствие структуры Программы Федеральной программе	262	Приложение 1. Нормативно-правовое основание по формированию инфраструктуры и комплектации учебно-методических материалов	318
Диагностическая таблица 2. Соответствие цели и задач Программы Федеральной программе	263	Приложение 2. Чек-лист формирования инфраструктуры и комплектации учебно-методических материалов	322
Диагностическая таблица 3. Соответствие планируемых результатов Программы Федеральной программе	264	Приложение 3. Инструкция по формированию инфраструктуры и комплектации учебно-методических материалов в ДОО	323
Диагностическая таблица 4. Соответствие задач и содержания образовательной деятельности по образовательным областям и направлениям воспитания Программы Федеральной программе	272	Приложение 4. Варианты организации внутренней инфраструктуры ДОО	325
Диагностическая таблица 5. Соответствие направленности программ коррекционно-развивающей работы, обозначенных в Программе, с перечнем целевых групп Федеральной программы	298	Приложение 5. Примерные формы и содержание методической работы по повышению профессиональной компетентности педагогов в области создания инфраструктуры и комплектации учебно-методических материалов в ДОО в соответствии с требованиями ФГОС ДО	330
Диагностическая таблица 6. Соответствие Программы обязательному минимуму содержания, заданному в Федеральной программе	299	Приложение 6. Примерные перечни оборудования и средств обучения	331
		Раздел 1. Комплекс оснащения общих помещений ДОО	331
		Раздел 2. Комплекс оснащения групповых помещений ДОО	342
		Раздел 3. Компоненты РППС для кабинетов специалистов	381
		Раздел 4. Комплекс оснащения территории ДОО	387



**РЕКОМЕНДАЦИИ ПО ФОРМИРОВАНИЮ
ИНФРАСТРУКТУРЫ ДОШКОЛЬНЫХ
ОБРАЗОВАТЕЛЬНЫХ ОРГАНИЗАЦИЙ
И КОМПЛЕКТАЦИИ УЧЕБНО-
МЕТОДИЧЕСКИХ МАТЕРИАЛОВ
В ЦЕЛЯХ РЕАЛИЗАЦИИ
ОБРАЗОВАТЕЛЬНЫХ ПРОГРАММ
ДОШКОЛЬНОГО ОБРАЗОВАНИЯ**

1. Введение	304
2. Термины, определения, сокращения	305



**ФЕДЕРАЛЬНЫЙ
ГОСУДАРСТВЕННЫЙ
ОБРАЗОВАТЕЛЬНЫЙ
СТАНДАРТ**

ДОШКОЛЬНОГО ОБРАЗОВАНИЯ



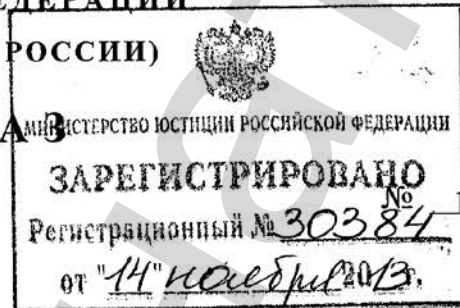
**МИНИСТЕРСТВО ОБРАЗОВАНИЯ И НАУКИ
РОССИЙСКОЙ ФЕДЕРАЦИИ**

(МИНОБРНАУКИ РОССИИ)

П Р И К А З

« 17 » октября 2013 г.

Москва



155

**Об утверждении федерального государственного
образовательного стандарта дошкольного образования**

(в редакции Приказа Минпросвещения России от 21 января 2019 № 31)

В соответствии с пунктом 6 части 1 статьи 6 Федерального закона от 29 декабря 2012 г. № 273-ФЗ «Об образовании в Российской Федерации» (Собрание законодательства Российской Федерации, 2012, № 53, ст. 7598; 2013, № 19, ст. 2326; № 30, ст. 4036), подпунктом 5.2.41 Положения о Министерстве образования и науки Российской Федерации, утвержденного постановлением Правительства Российской Федерации от 3 июня 2013 г. № 466 (Собрание законодательства Российской Федерации, 2013, № 23, ст. 2923; № 33, ст. 4386; № 37, ст. 4702), пунктом 7 Правил разработки, утверждения федеральных государственных образовательных стандартов и внесения в них изменений, утвержденных постановлением Правительства Российской Федерации от 5 августа 2013 г. № 661 (Собрание законодательства Российской Федерации, 2013, № 33, ст. 4377), приказываю:

1. Утвердить прилагаемый федеральный государственный образовательный стандарт дошкольного образования.

2. Признать утратившими силу приказы Министерства образования и науки Российской Федерации:

от 23 ноября 2009 г. № 655 «Об утверждении и введении в действие федеральных государственных требований к структуре основной общеобразовательной программы дошкольного образования» (зарегистрирован Министерством юстиции Российской Федерации 8 февраля 2010 г., регистрационный № 16299);

от 20 июля 2011 г. № 2151 «Об утверждении федеральных государственных требований к условиям реализации основной общеобразовательной программы дошкольного образования» (зарегистрирован Министерством юстиции Российской Федерации 14 ноября 2011 г., регистрационный № 22303).

3. Настоящий приказ вступает в силу с 1 января 2014 года.

Министр

Д.В. Ливанов

Приложение
Утвержден
приказом Министерства образования
и науки Российской Федерации
от 17 октября 2013 г. № 1155

ФЕДЕРАЛЬНЫЙ ГОСУДАРСТВЕННЫЙ ОБРАЗОВАТЕЛЬНЫЙ СТАНДАРТ ДОШКОЛЬНОГО ОБРАЗОВАНИЯ

I. ОБЩИЕ ПОЛОЖЕНИЯ

1.1. Настоящий федеральный государственный образовательный стандарт дошкольного образования (далее — Стандарт) представляет собой совокупность обязательных требований к дошкольному образованию.

Предметом регулирования Стандарта являются отношения в сфере образования, возникающие при реализации образовательной программы дошкольного образования (далее — Программа).

Образовательная деятельность по Программе осуществляется организациями, осуществляющими образовательную деятельность, индивидуальными предпринимателями (далее вместе — Организации).

Положения настоящего Стандарта могут использоваться родителями (законными представителями) при получении детьми дошкольного образования в форме семейного образования.

1.2. Стандарт разработан на основе Конституции Российской Федерации¹ и законодательства Российской Федерации и с учетом Конвенции ООН о правах ребенка², в основе которых заложены:

1) поддержка разнообразия детства; сохранение уникальности и самоценности детства как важного этапа в общем развитии человека, самоценность детства — понимание (рассмотрение) детства как периода жизни значимого самого по себе, без всяких условий; значимого тем, что происходит с ребенком сейчас, а не тем, что этот период есть период подготовки к следующему периоду;

2) личностно-развивающий и гуманистический характер взаимодействия взрослых (родителей (законных представителей), педагогических и иных работников Организации) и детей;

¹ Российская газета, 25 декабря 1993 г.; Собрание законодательства Российской Федерации, 2009, № 1, ст. 1, ст. 2.

² Сборник международных договоров СССР, 1993, выпуск XLVI.

- 3) уважение личности ребенка;
- 4) реализация Программы в формах, специфических для детей данной возрастной группы, прежде всего в форме игры, познавательной и исследовательской деятельности, в форме творческой активности, обеспечивающей художественно-эстетическое развитие ребенка.

1.3. В Стандарте учитываются:

- 1) индивидуальные потребности ребенка, связанные с его жизненной ситуацией и состоянием здоровья, определяющие особые условия получения им образования (далее — особые образовательные потребности), индивидуальные потребности отдельных категорий детей, в том числе с ограниченными возможностями здоровья;
- 2) возможности освоения ребенком Программы на разных этапах ее реализации.

1.4. Основные принципы дошкольного образования:

- 1) полноценное проживание ребенком всех этапов детства (младенческого, раннего и дошкольного возраста), обогащение (амплификация) детского развития;
- 2) построение образовательной деятельности на основе индивидуальных особенностей каждого ребенка, при котором сам ребенок становится активным в выборе содержания своего образования, становится субъектом образования (далее — индивидуализация дошкольного образования);
- 3) содействие и сотрудничество детей и взрослых, признание ребенка полноценным участником (субъектом) образовательных отношений;
- 4) поддержка инициативы детей в различных видах деятельности;
- 5) сотрудничество Организации с семьей;
- 6) приобщение детей к социокультурным нормам, традициям семьи, общества и государства;
- 7) формирование познавательных интересов и познавательных действий ребенка в различных видах деятельности;
- 8) возрастная адекватность дошкольного образования (соответствие условий, требований, методов возрасту и особенностям развития);
- 9) учет этнокультурной ситуации развития детей.

1.5. Стандарт направлен на достижение следующих целей:

- 1) повышение социального статуса дошкольного образования;
- 2) обеспечение государством равенства возможностей для каждого ребенка в получении качественного дошкольного образования;
- 3) обеспечение государственных гарантий уровня и качества дошкольного образования на основе единства обязательных требований к условиям реализации образовательных программ дошкольного образования, их структуре и результатам их освоения;
- 4) сохранение единства образовательного пространства Российской Федерации относительно уровня дошкольного образования.

1.6. Стандарт направлен на решение следующих задач:

- 1) охраны и укрепления физического и психического здоровья детей, в том числе их эмоционального благополучия;
- 2) обеспечения равных возможностей для полноценного развития каждого ребенка в период дошкольного детства независимо от места жительства, пола, нации, языка, социального статуса, психофизиологических и других особенностей (в том числе ограниченных возможностей здоровья);
- 3) обеспечения преемственности целей, задач и содержания образования, реализуемых в рамках образовательных программ различных уровней (далее — преемственность основных образовательных программ дошкольного и начального общего образования);
- 4) создания благоприятных условий развития детей в соответствии с их возрастными и индивидуальными особенностями и склонностями, развития способностей и творческого потенциала каждого ребенка как субъекта отношений с самим собой, другими детьми, взрослыми и миром;
- 5) объединения обучения и воспитания в целостный образовательный процесс на основе духовно-нравственных и социокультурных ценностей и принятых в обществе правил и норм поведения в интересах человека, семьи, общества;
- 6) формирования общей культуры личности детей, в том числе ценностей здорового образа жизни, развития их социальных, нравственных, эстетических, интеллектуальных, физических качеств, инициативности, самостоятельности и ответственности ребенка, формирования предпосылок учебной деятельности;
- 7) обеспечения вариативности и разнообразия содержания Программ и организационных форм дошкольного образования, возможности формирования Программ различной направленности с учетом образовательных потребностей, способностей и состояния здоровья детей;
- 8) формирования социокультурной среды, соответствующей возрастным, индивидуальным, психологическим и физиологическим особенностям детей;
- 9) обеспечения психолого-педагогической поддержки семьи и повышения компетентности родителей (законных представителей) в вопросах развития и образования, охраны и укрепления здоровья детей.

1.7. Стандарт является основой для:

- 1) разработки Программы;
- 2) разработки вариативных примерных образовательных программ дошкольного образования (далее — примерные программы);
- 3) разработки нормативов финансового обеспечения реализации Программы и нормативных затрат на оказание государственной (муниципальной) услуги в сфере дошкольного образования;
- 4) объективной оценки соответствия образовательной деятельности Организации требованиям Стандарта;
- 5) формирования содержания профессионального образования и дополнительного профессионального образования педагогических работников, а также проведения их аттестации;
- 6) оказания помощи родителям (законным представителям) в воспитании детей, охране и укреплении их физического и психического здоровья, в развитии

II. Требования к структуре образовательной программы дошкольного образования и ее объему

индивидуальных способностей и необходимой коррекции нарушений их развития.

1.8. Стандарт включает в себя требования к:

- структуре Программы и ее объему;
- условиям реализации Программы;
- результатам освоения Программы.

1.9. Программа реализуется на государственном языке Российской Федерации. Программа может предусматривать возможность реализации на родном языке из числа языков народов Российской Федерации. Реализация Программы на родном языке из числа языков народов Российской Федерации в том числе русском языке как родном языке на основании заявлений родителей (законных представителей) несовершеннолетних обучающихся не должна осуществляться в ущерб получению образования на государственном языке Российской Федерации.

II. ТРЕБОВАНИЯ К СТРУКТУРЕ ОБРАЗОВАТЕЛЬНОЙ ПРОГРАММЫ ДОШКОЛЬНОГО ОБРАЗОВАНИЯ И ЕЕ ОБЪЕМУ

2.1. Программа определяет содержание и организацию образовательной деятельности на уровне дошкольного образования.

Программа обеспечивает развитие личности детей дошкольного возраста в различных видах общения и деятельности с учетом их возрастных, индивидуальных психологических и физиологических особенностей и должна быть направлена на решение задач, указанных в пункте 1.6 Стандарта.

2.2. Структурные подразделения в одной Организации (далее — Группы) могут реализовывать разные Программы.

2.3. Программа формируется как программа психолого-педагогической поддержки позитивной социализации и индивидуализации, развития личности детей дошкольного возраста и определяет комплекс основных характеристик дошкольного образования (объем, содержание и планируемые результаты в виде целевых ориентиров дошкольного образования).

2.4. Программа направлена на:

- создание условий развития ребенка, открывающих возможности для его позитивной социализации, его личностного развития, развития инициативы и творческих способностей на основе сотрудничества со взрослыми и сверстниками и соответствующим возрасту видам деятельности;
- на создание развивающей образовательной среды, которая представляет собой систему условий социализации и индивидуализации детей.

2.5. Программа разрабатывается и утверждается Организацией самостоятельно в соответствии с настоящим Стандартом и с учетом Примерных программ³.

При разработке Программы Организация определяет продолжительность пребывания детей в Организации, режим работы Организации в соответствии с объемом решаемых задач образовательной деятельности, предельную наполняемость Групп. Организация может разрабатывать и реализовывать в Группе различные Программы с разной продолжительностью пребывания детей в течение суток, в том числе Групп кратковременного пребывания детей, Групп полного и продленного дня, Групп круглосуточного пребывания, Групп детей разного возраста от двух месяцев до восьми лет, в том числе разновозрастных Групп.

Программа может реализовываться в течение всего времени пребывания⁴ детей в Организации.

2.6. Содержание Программы должно обеспечивать развитие личности, мотивации и способностей детей в различных видах деятельности и охватывать следующие структурные единицы, представляющие определенные направления развития и образования детей (далее — образовательные области):

- социально-коммуникативное развитие;
- познавательное развитие;
- речевое развитие;
- художественно-эстетическое развитие;
- физическое развитие.

Социально-коммуникативное развитие направлено на усвоение норм и ценностей, принятых в обществе, включая моральные и нравственные ценности; развитие общения и взаимодействия ребенка со взрослыми и сверстниками; становление самостоятельности, целенаправленности и саморегуляции собственных действий; развитие социального и эмоционального интеллекта, эмоциональной отзывчивости, сопереживания, формирование готовности к совместной деятельности со сверстниками, формирование уважительного отношения и чувства принадлежности к своей семье и к сообществу детей и взрослых в Организации; формирование позитивных установок к различным видам труда и творчества; формирование основ безопасного поведения в быту, социуме, природе.

Познавательное развитие предполагает развитие интересов детей, любознательности и познавательной мотивации; формирование познавательных действий, становление сознания; развитие воображения и творческой активности; формирование первичных представлений о себе, других людях, объектах окружающего мира, о свойствах и отношениях объектов окружающего мира (форме, цвете, размере, материале, звучании, ритме, темпе, количестве, числе, части и целом, пространстве и времени, движении и покое, причинах и следствиях и др.), о малой родине и Отечестве, представлений о социокультурных ценностях нашего народа, об отечественных традициях и праздниках,

³ Часть 6 статьи 12 Федерального закона от 29 декабря 2012 г. № 273-ФЗ «Об образовании в Российской Федерации» (Собрание законодательства Российской Федерации, 2012, № 53, ст. 7598; 2013, № 19, ст. 2326).

⁴ При круглосуточном пребывании детей в Группе реализация программы осуществляется не более 14 часов с учетом режима дня и возрастных категорий детей.

о планете Земля как общем доме людей, об особенностях ее природы, многообразии стран и народов мира.

Речевое развитие включает владение речью как средством общения и культуры; обогащение активного словаря; развитие связной, грамматически правильной диалогической и монологической речи; развитие речевого творчества; развитие звуковой и интонационной культуры речи, фонематического слуха; знакомство с книжной культурой, детской литературой, понимание на слух текстов различных жанров детской литературы; формирование звуковой аналитико-синтетической активности как предпосылки обучения грамоте.

Художественно-эстетическое развитие предполагает развитие предпосылок ценностно-смыслового восприятия и понимания произведений искусства (словесного, музыкального, изобразительного), мира природы; становление эстетического отношения к окружающему миру; формирование элементарных представлений о видах искусства; восприятие музыки, художественной литературы, фольклора; стимулирование сопереживания персонажам художественных произведений; реализацию самостоятельной творческой деятельности детей (изобразительной, конструктивно-модельной, музыкальной и др.).

Физическое развитие включает приобретение опыта в следующих видах деятельности детей: двигательной, в том числе связанной с выполнением упражнений, направленных на развитие таких физических качеств, как координация и гибкость; способствующих правильному формированию опорно-двигательной системы организма, развитию равновесия, координации движения, крупной и мелкой моторики обеих рук, а также с правильным, не наносящим ущерба организму выполнением основных движений (ходьба, бег, мягкие прыжки, повороты в обе стороны), формирование начальных представлений о некоторых видах спорта, овладение подвижными играми с правилами; становление целенаправленности и саморегуляции в двигательной сфере; становление ценностей здорового образа жизни, овладение его элементарными нормами и правилами (в питании, двигательном режиме, закаливании, при формировании полезных привычек и др.).

2.7. Конкретное содержание указанных образовательных областей зависит от возрастных и индивидуальных особенностей детей, определяется целями и задачами Программы и может реализовываться в различных видах деятельности (общении, игре, познавательно-исследовательской деятельности — как сквозных механизмах развития ребенка):

в младенческом возрасте (2 месяца — 1 год) — непосредственное эмоциональное общение с взрослым, манипулирование с предметами и познавательно-исследовательские действия, восприятие музыки, детских песен и стихов, двигательная активность и тактильно-двигательные игры;

в раннем возрасте (1 год — 3 года) — предметная деятельность и игры с составными и динамическими игрушками; экспериментирование с материалами и веществами (песок, вода, тесто и пр.), общение с взрослым и совместные игры со сверстниками под руководством взрослого, самообслуживание и действия с бытовыми предметами-орудиями (ложка, совок, лопатка и пр.), восприятие смысла музыки, сказок, стихов, рассматривание картинок, двигательная активность;

для детей дошкольного возраста (3 года — 8 лет) — ряд видов деятельности, таких как игровая, включая сюжетно-ролевую игру, игру с правилами и другие виды игры, коммуникативная (общение и взаимодействие со взрослыми и сверстниками), познавательная-исследовательская (исследования объектов окружающего мира и экспериментирования с ними), а также восприятие художественной литературы и фольклора, самообслуживание и элементарный бытовой труд (в помещении и на улице), конструирование из разного материала, включая конструкторы, модули, бумагу, природный и иной материал, изобразительная (рисование, лепка, аппликация), музыкальная (восприятие и понимание смысла музыкальных произведений, пение, музыкально-ритмические движения, игры на детских музыкальных инструментах) и двигательная (овладение основными движениями) формы активности ребенка.

2.8. Содержание Программы должно отражать следующие аспекты образовательной среды для ребенка дошкольного возраста:

- 1) предметно-пространственная развивающая образовательная среда;
- 2) характер взаимодействия со взрослыми;
- 3) характер взаимодействия с другими детьми;
- 4) система отношений ребенка к миру, к другим людям, к себе самому.

2.9. Программа состоит из обязательной части и части, формируемой участниками образовательных отношений. Обе части являются взаимодополняющими и необходимыми с точки зрения реализации требований Стандарта.

Обязательная часть Программы предполагает комплексность подхода, обеспечивая развитие детей во всех пяти взаимодополняющих образовательных областях (пункт 2.5 Стандарта).

В части, формируемой участниками образовательных отношений, должны быть представлены выбранные и/или разработанные самостоятельно участниками образовательных отношений Программы, направленные на развитие детей в одной или нескольких образовательных областях, видах деятельности и/или культурных практиках (далее — парциальные образовательные программы), методики, формы организации образовательной работы.

2.10. Объем обязательной части Программы рекомендуется не менее 60 % от ее общего объема; части, формируемой участниками образовательных отношений, не более 40 %.

2.11. Программа включает три основных раздела: целевой, содержательный и организационный, в каждом из которых отражается обязательная часть и часть, формируемая участниками образовательных отношений.

2.11.1. Целевой раздел включает в себя пояснительную записку и планируемые результаты освоения программы.

Пояснительная записка должна раскрывать:

- цели и задачи реализации Программы;
- принципы и подходы к формированию Программы;

II. Требования к структуре образовательной программы дошкольного образования и ее объему

- значимые для разработки и реализации Программы характеристики, в том числе характеристики особенностей развития детей раннего и дошкольного возраста.

Планируемые результаты освоения Программы конкретизируют требования Стандарта к целевым ориентирам в обязательной части и части, формируемой участниками образовательных отношений, с учетом возрастных возможностей и индивидуальных различий (индивидуальных траекторий развития) детей, а также особенностей развития детей с ограниченными возможностями здоровья, в том числе детей-инвалидов (далее — дети с ограниченными возможностями здоровья).

2.11.2. Содержательный раздел представляет общее содержание Программы, обеспечивающее полноценное развитие личности детей.

Содержательный раздел Программы должен включать:

а) описание образовательной деятельности в соответствии с направлениями развития ребенка, представленными в пяти образовательных областях, с учетом используемых вариативных примерных основных образовательных программ дошкольного образования и методических пособий, обеспечивающих реализацию данного содержания;

б) описание вариативных форм, способов, методов и средств реализации Программы с учетом возрастных и индивидуальных особенностей воспитанников, специфики их образовательных потребностей и интересов;

в) описание образовательной деятельности по профессиональной коррекции нарушений развития детей в случае, если эта работа предусмотрена Программой.

В содержательном разделе Программы должны быть представлены:

а) особенности образовательной деятельности разных видов и культурных практик;

б) способы и направления поддержки детской инициативы;

в) особенности взаимодействия педагогического коллектива с семьями воспитанников;

г) иные характеристики содержания Программы, наиболее существенные с точки зрения авторов Программы.

Часть Программы, формируемая участниками образовательных отношений, может включать различные направления, выбранные участниками образовательных отношений из числа парциальных и иных программ и/или созданных ими самостоятельно.

Данная часть Программы должна учитывать образовательные потребности, интересы и мотивы детей, членов их семей и педагогов и, в частности, может быть ориентирована на:

- специфику национальных, социокультурных и иных условий, в которых осуществляется образовательная деятельность;
- выбор тех парциальных образовательных программ и форм организации работы с детьми, которые в наибольшей степени соответствуют потребностям и интересам детей, а также возможностям педагогического коллектива;
- сложившиеся традиции Организации или Группы.

Содержание коррекционной работы и/или инклюзивного образования включается в Программу, если планируется ее освоение детьми с ограниченными возможностями здоровья.

Данный раздел должен содержать специальные условия для получения образования детьми с ограниченными возможностями здоровья, в том числе механизмы адаптации Программы для указанных детей, использование специальных образовательных программ и методов, специальных методических пособий и дидактических материалов, проведение групповых и индивидуальных коррекционных занятий и осуществления квалифицированной коррекции нарушений их развития.

Коррекционная работа и/или инклюзивное образование должны быть направлены на:

1) обеспечение коррекции нарушений развития различных категорий детей с ограниченными возможностями здоровья, оказание им квалифицированной помощи в освоении Программы;

2) освоение детьми с ограниченными возможностями здоровья Программы, их разностороннее развитие с учетом возрастных и индивидуальных особенностей и особых образовательных потребностей, социальной адаптации.

Коррекционная работа и/или инклюзивное образование детей с ограниченными возможностями здоровья, осваивающих Программу в Группах комбинированной и компенсирующей направленности (в том числе и для детей со сложными (комплексными) нарушениями), должны учитывать особенности развития и специфические образовательные потребности каждой категории детей.

В случае организации инклюзивного образования по основаниям, не связанным с ограниченными возможностями здоровья детей, выделение данного раздела не является обязательным; в случае же его выделения содержание данного раздела определяется Организацией самостоятельно.

2.11.3. Организационный раздел должен содержать описание материально-технического обеспечения Программы, обеспеченности методическими материалами и средствами обучения и воспитания, включать распорядок и/или режим дня, а также особенности традиционных событий, праздников, мероприятий; особенности организации развивающей предметно-пространственной среды.

2.12. В случае если обязательная часть Программы соответствует примерной программе, она оформляется в виде ссылки на соответствующую примерную программу. Обязательная часть должна быть представлена развернуто в соответствии с пунктом 2.11 Стандарта, в случае если она не соответствует одной из примерных программ.

Часть Программы, формируемая участниками образовательных отношений, может быть представлена в виде ссылок на соответствующую методическую литературу, позволяющую ознакомиться с содержанием выбранных участниками образовательных отношений парциальных программ, методик, форм организации образовательной работы.

2.13. Дополнительным разделом Программы является текст ее краткой презентации. Краткая презентация Программы должна быть ориентирована на родителей (законных представителей) детей и доступна для ознакомления.

В краткой презентации Программы должны быть указаны:

1) возрастные и иные категории детей, на которых ориентирована Программа Организации, в том числе категории детей с ограниченными возможностями здоровья, если Программа предусматривает особенности ее реализации для этой категории детей;

2) используемые Примерные программы;

3) характеристика взаимодействия педагогического коллектива с семьями детей.

III. ТРЕБОВАНИЯ К УСЛОВИЯМ РЕАЛИЗАЦИИ ОСНОВНОЙ ОБРАЗОВАТЕЛЬНОЙ ПРОГРАММЫ ДОШКОЛЬНОГО ОБРАЗОВАНИЯ

3.1. Требования к условиям реализации Программы включают требования к психолого-педагогическим, кадровым, материально-техническим и финансовым условиям реализации Программы, а также к развивающей предметно-пространственной среде.

Условия реализации Программы должны обеспечивать полноценное развитие личности детей во всех основных образовательных областях, а именно: в сферах социально-коммуникативного, познавательного, речевого, художественно-эстетического и физического развития личности детей на фоне их эмоционального благополучия и положительного отношения к миру, к себе и к другим людям.

Указанные требования направлены на создание социальной ситуации развития для участников образовательных отношений, включая создание образовательной среды, которая:

1) гарантирует охрану и укрепление физического и психического здоровья детей;

2) обеспечивает эмоциональное благополучие детей;

3) способствует профессиональному развитию педагогических работников;

4) создает условия для развивающего вариативного дошкольного образования;

5) обеспечивает открытость дошкольного образования;

6) создает условия для участия родителей (законных представителей) в образовательной деятельности.

3.2. Требования к психолого-педагогическим условиям реализации основной образовательной программы дошкольного образования.

3.2.1. Для успешной реализации Программы должны быть обеспечены следующие психолого-педагогические условия:

- 1) уважение взрослых к человеческому достоинству детей, формирование и поддержка их положительной самооценки, уверенности в собственных возможностях и способностях;
- 2) использование в образовательной деятельности форм и методов работы с детьми, соответствующих их возрастным и индивидуальным особенностям (недопустимость как искусственного ускорения, так и искусственного замедления развития детей);
- 3) построение образовательной деятельности на основе взаимодействия взрослых с детьми, ориентированного на интересы и возможности каждого ребенка и учитывающего социальную ситуацию его развития;
- 4) поддержка взрослыми положительного, доброжелательного отношения детей друг к другу и взаимодействия детей друг с другом в разных видах деятельности;
- 5) поддержка инициативы и самостоятельности детей в специфических для них видах деятельности;
- 6) возможность выбора детьми материалов, видов активности, участников совместной деятельности и общения;
- 7) защита детей от всех форм физического и психического насилия⁵;
- 8) поддержка родителей (законных представителей) в воспитании детей, охране и укреплении их здоровья, вовлечение семей непосредственно в образовательную деятельность.

3.2.2. Для получения без дискриминации качественного образования детьми с ограниченными возможностями здоровья создаются необходимые условия для диагностики и коррекции нарушений развития и социальной адаптации, оказания ранней коррекционной помощи на основе специальных психолого-педагогических подходов и наиболее подходящих для этих детей языков, методов, способов общения и условий, в максимальной степени способствующих получению дошкольного образования, а также социальному развитию этих детей, в том числе посредством организации инклюзивного образования детей с ограниченными возможностями здоровья.

3.2.3. При реализации Программы может проводиться оценка индивидуального развития детей. Такая оценка производится педагогическим работником в рамках педагогической диагностики (оценки индивидуального развития детей дошкольного возраста, связанной с оценкой эффективности педагогических действий и лежащей в основе их дальнейшего планирования).

Результаты педагогической диагностики (мониторинга) могут использоваться исключительно для решения следующих образовательных задач:

- 1) индивидуализации образования (в том числе поддержки ребенка, построения его образовательной траектории или профессиональной коррекции особенностей его развития);
- 2) оптимизации работы с группой детей.

⁵ Пункт 9 части 1 статьи 34 Федерального закона от 29 декабря 2012 г. № 273-ФЗ «Об образовании в Российской Федерации» (Собрание законодательства Российской Федерации, 2012, № 53, ст. 7598; 2013, № 19, ст. 2326).

При необходимости используется психологическая диагностика развития детей (выявление и изучение индивидуально-психологических особенностей детей), которую проводят квалифицированные специалисты (педагоги-психологи, психологи).

Участие ребенка в психологической диагностике допускается только с согласия его родителей (законных представителей).

Результаты психологической диагностики могут использоваться для решения задач психологического сопровождения и проведения квалифицированной коррекции развития детей.

3.2.4. Наполняемость Группы определяется с учетом возраста детей, их состояния здоровья, специфики Программы.

3.2.5. Условия, необходимые для создания социальной ситуации развития детей, соответствующей специфике дошкольного возраста, предполагают:

1) обеспечение эмоционального благополучия через:

- непосредственное общение с каждым ребенком;
- уважительное отношение к каждому ребенку, к его чувствам и потребностям;

2) поддержку индивидуальности и инициативы детей через:

- создание условий для свободного выбора детьми деятельности, участников совместной деятельности;
- создание условий для принятия детьми решений, выражения своих чувств и мыслей;
- недирективную помощь детям, поддержку детской инициативы и самостоятельности в разных видах деятельности (игровой, исследовательской, проектной, познавательной и т. д.);

3) установление правил взаимодействия в разных ситуациях:

- создание условий для позитивных, доброжелательных отношений между детьми, в том числе принадлежащими к разным национально-культурным, религиозным общностям и социальным слоям, а также имеющими различные (в том числе ограниченные) возможности здоровья;
- развитие коммуникативных способностей детей, позволяющих разрешать конфликтные ситуации со сверстниками;
- развитие умения детей работать в группе сверстников;

4) построение вариативного развивающего образования, ориентированного на уровень развития, проявляющийся у ребенка в совместной деятельности со взрослым и более опытными сверстниками, но не актуализирующийся в его индивидуальной деятельности (далее — зона ближайшего развития каждого ребенка), через:

- создание условий для овладения культурными средствами деятельности;
- организацию видов деятельности, способствующих развитию мышления, речи, общения, воображения и детского творчества, личностного, физического и художественно-эстетического развития детей;
- поддержку спонтанной игры детей, ее обогащение, обеспечение игрового времени и пространства;
- оценку индивидуального развития детей;

5) взаимодействие с родителями (законными представителями) по вопросам образования ребенка, непосредственного вовлечения их в образовательную деятельность, в том числе посредством создания образовательных проектов совместно с семьей на основе выявления потребностей и поддержки образовательных инициатив семьи.

3.2.6. В целях эффективной реализации Программы должны быть созданы условия для:

- 1) профессионального развития педагогических и руководящих работников, в том числе их дополнительного профессионального образования;
- 2) консультативной поддержки педагогических работников и родителей (законных представителей) по вопросам образования и охраны здоровья детей, в том числе инклюзивного образования (в случае его организации);
- 3) организационно-методического сопровождения процесса реализации Программы, в том числе во взаимодействии со сверстниками и взрослыми.

3.2.7. Для коррекционной работы с детьми с ограниченными возможностями здоровья, осваивающими Программу совместно с другими детьми в Группах комбинированной направленности, должны создаваться условия в соответствии с перечнем и планом реализации индивидуально ориентированных коррекционных мероприятий, обеспечивающих удовлетворение особых образовательных потребностей детей с ограниченными возможностями здоровья.

При создании условий для работы с детьми-инвалидами, осваивающими Программу, должна учитываться индивидуальная программа реабилитации ребенка-инвалида.

3.2.8. Организация должна создавать возможности:

- 1) для предоставления информации о Программе семье и всем заинтересованным лицам, вовлеченным в образовательную деятельность, а также широкой общественности;
- 2) для взрослых по поиску, использованию материалов, обеспечивающих реализацию Программы, в том числе в информационной среде;
- 3) для обсуждения с родителями (законными представителями) детей вопросов, связанных с реализацией Программы.

3.2.9. Максимально допустимый объем образовательной нагрузки должен соответствовать санитарно-эпидемиологическим правилам и нормативам СанПиН 2.4.1:3049-13 «Санитарно-эпидемиологические требования к устройству, содержанию и организации режима работы дошкольных образовательных организаций», утвержденным постановлением Главного государственного санитарного врача Российской Федерации от 15 мая 2013 г. № 26 (зарегистрировано Министерством юстиции Российской Федерации 29 мая 2013 г., регистрационный № 28564).

3.3. Требования к развивающей предметно-пространственной среде.

3.3.1. Развивающая предметно-пространственная среда обеспечивает максимальную реализацию образовательного потенциала пространства Организации, Группы, а также территории, прилегающей к Организации или находящейся на небольшом удалении, приспособленной для реализации Программы (далее — участок), материалов, оборудования и инвентаря для развития детей дошкольного возраста в соответствии с особенностями каждого возрастного этапа, охраны и укрепления их здоровья, учета особенностей и коррекции недостатков их развития.

3.3.2. Развивающая предметно-пространственная среда должна обеспечивать возможность общения и совместной деятельности детей (в том числе детей разного возраста) и взрослых, двигательной активности детей, а также возможности для уединения.

3.3.3. Развивающая предметно-пространственная среда должна обеспечивать:

- реализацию различных образовательных программ;
- в случае организации инклюзивного образования — необходимые для него условия;
- учет национально-культурных, климатических условий, в которых осуществляется образовательная деятельность;
- учет возрастных особенностей детей.

3.3.4. Развивающая предметно-пространственная среда должна быть содержательно-насыщенной, трансформируемой, полифункциональной, вариативной, доступной и безопасной.

1) Насыщенность среды должна соответствовать возрастным возможностям детей и содержанию Программы.

Образовательное пространство должно быть оснащено средствами обучения и воспитания (в том числе техническими), соответствующими материалами, в том числе расходным игровым, спортивным, оздоровительным оборудованием, инвентарем (в соответствии со спецификой Программы).

Организация образовательного пространства и разнообразие материалов, оборудования и инвентаря (в здании и на участке) должны обеспечивать:

- игровую, познавательную, исследовательскую и творческую активность всех воспитанников, экспериментирование с доступными детям материалами (в том числе с песком и водой);
- двигательную активность, в том числе развитие крупной и мелкой моторики, участие в подвижных играх и соревнованиях;
- эмоциональное благополучие детей во взаимодействии с предметно-пространственным окружением;
- возможность самовыражения детей.

Для детей младенческого и раннего возраста образовательное пространство должно предоставлять необходимые и достаточные возможности для движения, предметной и игровой деятельности с разными материалами.

2) Трансформируемость пространства предполагает возможность изменений предметно-пространственной среды в зависимости от образовательной ситуации, в том числе от меняющихся интересов и возможностей детей.

3) Полифункциональность материалов предполагает:

- возможность разнообразного использования различных составляющих предметной среды, например, детской мебели, матов, мягких модулей, ширм и т. д.;
- наличие в Организации или Группе полифункциональных (не обладающих жестко закрепленным способом употребления) предметов, в том числе природных материалов, пригодных для использования в разных видах детской активности (в том числе в качестве предметов-заместителей в детской игре).

4) Вариативность среды предполагает:

- наличие в Организации или Группе различных пространств (для игры, конструирования, уединения и пр.), а также разнообразных материалов, игр, игрушек и оборудования, обеспечивающих свободный выбор детей;
- периодическую сменяемость игрового материала, появление новых предметов, стимулирующих игровую, двигательную, познавательную и исследовательскую активность детей.

5) Доступность среды предполагает:

- доступность для воспитанников, в том числе детей с ограниченными возможностями здоровья и детей-инвалидов, всех помещений, где осуществляется образовательная деятельность;
- свободный доступ детей, в том числе детей с ограниченными возможностями здоровья, к играм, игрушкам, материалам, пособиям, обеспечивающим все основные виды детской активности;
- исправность и сохранность материалов и оборудования.

6) Безопасность предметно-пространственной среды предполагает соответствие всех ее элементов требованиям по обеспечению надежности и безопасности их использования.

3.3.5. Организация самостоятельно определяет средства обучения, в том числе технические, соответствующие материалы (в том числе расходные), игровое, спортивное, оздоровительное оборудование, инвентарь, необходимые для реализации Программы.

3.4. Требования к кадровым условиям реализации Программы.

3.4.1. Реализация Программы обеспечивается руководящими, педагогическими, учебно-вспомогательными, административно-хозяйственными работниками Организации. В реализации Программы могут также участвовать научные работники Организации. Иные работники Организации, в том числе осуществляющие финансовую и хозяйственную деятельности, охрану жизни и здоровья детей, обеспечивают реализацию Программы.

Квалификация педагогических и учебно-вспомогательных работников должна соответствовать квалификационным характеристикам, установленным в Едином

квалификационном справочнике должностей руководителей, специалистов и служащих, раздел «Квалификационные характеристики должностей работников образования», утвержденном приказом Министерства здравоохранения и социального развития Российской Федерации от 26 августа 2010 г. № 761н (зарегистрирован Министерством юстиции Российской Федерации 6 октября 2010 г., регистрационный № 18638), с изменениями, внесенными приказом Министерства здравоохранения и социального развития Российской Федерации от 31 мая 2011 г. № 448н (зарегистрирован Министерством юстиции Российской Федерации 1 июля 2011 г., регистрационный № 21240).

Должностной состав и количество работников, необходимых для реализации и обеспечения реализации Программы, определяются ее целями и задачами, а также особенностями развития детей.

Необходимым условием качественной реализации Программы является ее непрерывное сопровождение педагогическими и учебно-вспомогательными работниками в течение всего времени ее реализации в Организации или в Группе.

3.4.2. Педагогические работники, реализующие Программу, должны обладать основными компетенциями, необходимыми для создания условия развития детей, обозначенными в п. 3.2.5 настоящего Стандарта.

3.4.3. При работе в Группы для детей с ограниченными возможностями здоровья в Организации могут быть дополнительно предусмотрены должности педагогических работников, имеющих соответствующую квалификацию для работы с данными ограничениями здоровья детей, в том числе ассистентов (помощников), оказывающих детям необходимую помощь. Рекомендуется предусматривать должности соответствующих педагогических работников для каждой Группы для детей с ограниченными возможностями здоровья.

3.4.4. При организации инклюзивного образования:

- при включении в Группу детей с ограниченными возможностями здоровья к реализации Программы могут быть привлечены дополнительные педагогические работники, имеющие соответствующую квалификацию для работы с данными ограничениями здоровья детей. Рекомендуется привлекать соответствующих педагогических работников для каждой Группы, в которой организовано инклюзивное образование;
- при включении в Группу иных категорий детей, имеющих специальные образовательные потребности, в том числе находящихся в трудной жизненной ситуации⁶, могут быть привлечены дополнительные педагогические работники, имеющие соответствующую квалификацию.

3.5. Требования к материально-техническим условиям реализации основной образовательной программы дошкольного образования.

⁶ Статья 1 Федерального закона от 24 июля 1998 г. № 124-ФЗ «Об основных гарантиях прав ребенка в Российской Федерации» (Собрание законодательства Российской Федерации, 1998, № 31, ст. 3802; 2004, № 35, ст. 3607; № 52, ст. 5274; 2007, № 27, ст. 3213, 3215; 2009, № 18, ст. 2151; № 51, ст. 6163; 2013, № 14, ст. 1666; № 27, ст. 3477).

3.5.1. Требования к материально-техническим условиям реализации Программы включают:

- 1) требования, определяемые в соответствии с санитарно-эпидемиологическими правилами и нормативами;
- 2) требования, определяемые в соответствии с правилами пожарной безопасности;
- 3) требования к средствам обучения и воспитания в соответствии с возрастом и индивидуальными особенностями развития детей;
- 4) оснащенность помещений развивающей предметно-пространственной средой;
- 5) требования к материально-техническому обеспечению программы (учебно-методический комплект, оборудование, оснащение (предметы)).

3.6. Требования к финансовым условиям реализации основной образовательной программы дошкольного образования.

3.6.1. Финансовое обеспечение государственных гарантий на получение гражданами общедоступного и бесплатного дошкольного образования за счет средств соответствующих бюджетов бюджетной системы Российской Федерации в государственных, муниципальных и частных организациях осуществляется на основе нормативов обеспечения государственных гарантий реализации прав на получение общедоступного и бесплатного дошкольного образования, определяемых органами государственной власти субъектов Российской Федерации, обеспечивающих реализацию Программы в соответствии со Стандартом.

3.6.2. Финансовые условия реализации Программы должны:

- 1) обеспечивать возможность выполнения требований Стандарта к условиям реализации и структуре Программы;
- 2) обеспечивать реализацию обязательной части Программы и части, формируемой участниками образовательного процесса, учитывая вариативность индивидуальных траекторий развития детей;
- 3) отражать структуру и объем расходов, необходимых для реализации Программы, а также механизм их формирования.

3.6.3. Финансирование реализации образовательной программы дошкольного образования должно осуществляться в объеме определяемых органами государственной власти субъектов Российской Федерации нормативов обеспечения государственных гарантий реализации прав на получение общедоступного и бесплатного дошкольного образования. Указанные нормативы определяются в соответствии со Стандартом, с учетом типа Организации, специальных условий получения образования детьми с ограниченными возможностями здоровья (специальные условия образования — специальные образовательные программы, методы и средства обучения, учебники, учебные пособия, дидактические и наглядные материалы, технические средства обучения коллективного и индивидуального пользования (включая специальные), средства коммуникации и связи, сурдоперевод при реализации образовательных программ, адаптация

образовательных учреждений и прилегающих к ним территорий для свободного доступа всех категорий лиц с ограниченными возможностями здоровья, а также педагогические, психолого-педагогические, медицинские, социальные и иные услуги, обеспечивающие адаптивную среду образования и безбарьерную среду жизнедеятельности, без которых освоение образовательных программ лицами с ограниченными возможностями здоровья затруднено), обеспечения дополнительного профессионального образования педагогических работников, обеспечения безопасных условий обучения и воспитания, охраны здоровья детей, направленности Программы, категории детей, форм обучения и иных особенностей образовательной деятельности, и должен быть достаточным и необходимым для осуществления Организацией:

- расходов на оплату труда работников, реализующих Программу;
- расходов на средства обучения и воспитания, соответствующие материалы, в том числе приобретение учебных изданий в бумажном и электронном виде, дидактических материалов, аудио- и видеоматериалов, в том числе материалов, оборудования, спецодежды, игр и игрушек, электронных образовательных ресурсов, необходимых для организации всех видов учебной деятельности и создания развивающей предметно-пространственной среды, в том числе специальных для детей с ограниченными возможностями здоровья. Развивающая предметно-пространственная среда — часть образовательной среды, представленная специально организованным пространством (помещениями, участком и т. п.), материалами, оборудованием и инвентарем для развития детей дошкольного возраста в соответствии с особенностями каждого возрастного этапа, охраны и укрепления их здоровья, учета особенностей и коррекции недостатков их развития, приобретение обновляемых образовательных ресурсов, в том числе расходных материалов, подписки на актуализацию электронных ресурсов, подписки на техническое сопровождение деятельности средств обучения и воспитания, спортивного, оздоровительного оборудования, инвентаря, оплату услуг связи, в том числе расходов, связанных с подключением к информационно-телекоммуникационной сети Интернет;
- расходов, связанных с дополнительным профессиональным образованием руководящих и педагогических работников по профилю их деятельности;
- иных расходов, связанных с реализацией и обеспечением реализации Программы.

IV. ТРЕБОВАНИЯ К РЕЗУЛЬТАТАМ ОСВОЕНИЯ ОСНОВНОЙ ОБРАЗОВАТЕЛЬНОЙ ПРОГРАММЫ ДОШКОЛЬНОГО ОБРАЗОВАНИЯ

4.1. Требования Стандарта к результатам освоения Программы представлены в виде целевых ориентиров дошкольного образования, которые представляют собой социально-нормативные возрастные характеристики возможных

достижений ребенка на этапе завершения уровня дошкольного образования. Специфика дошкольного детства (гибкость, пластичность развития ребенка, высокий разброс вариантов его развития, его непосредственность и непроизвольность), а также системные особенности дошкольного образования (необязательность уровня дошкольного образования в Российской Федерации, отсутствие возможности вменения ребенку какой-либо ответственности за результат) делают неправомерными требования от ребенка дошкольного возраста конкретных образовательных достижений и обуславливают необходимость определения результатов освоения образовательной программы в виде целевых ориентиров.

4.2. Целевые ориентиры дошкольного образования определяются независимо от форм реализации Программы, а также от ее характера, особенностей развития детей и Организации, реализующей Программу.

4.3. Целевые ориентиры не подлежат непосредственной оценке, в том числе в виде педагогической диагностики (мониторинга), и не являются основанием для их формального сравнения с реальными достижениями детей. Они не являются основой объективной оценки соответствия установленным требованиям образовательной деятельности и подготовки детей⁷. Освоение Программы не сопровождается проведением промежуточных аттестаций и итоговой аттестации воспитанников⁸.

4.4. Настоящие требования являются ориентирами для:

- а) построения образовательной политики на соответствующих уровнях с учетом целей дошкольного образования, общих для всего образовательного пространства Российской Федерации;
- б) решения задач:
 - формирования Программы;
 - анализа профессиональной деятельности;
 - взаимодействия с семьями;
- в) изучения характеристик образования детей в возрасте от 2 месяцев до 8 лет;
- г) информирования родителей (законных представителей) и общественности относительно целей дошкольного образования, общих для всего образовательного пространства Российской Федерации.

4.5. Целевые ориентиры не могут служить непосредственным основанием при решении управленческих задач, включая:

- аттестацию педагогических кадров;
- оценку качества образования;
- оценку как итогового, так и промежуточного уровня развития детей, в том

⁷ С учетом положений части 2 статьи 11 Федерального закона от 29 декабря 2012 г. № 273-ФЗ «Об образовании в Российской Федерации» (Собрание законодательства Российской Федерации, 2012, № 53, ст. 7598; 2013, № 19, ст. 2326).

⁸ Часть 2 статьи 64 Федерального закона от 29 декабря 2012 г. № 273-ФЗ «Об образовании в Российской Федерации» (Собрание законодательства Российской Федерации, 2012, № 53, ст. 7598; 2013, № 19, ст. 2326).

числе в рамках мониторинга (в том числе в форме тестирования, с использованием методов, основанных на наблюдении, или иных методов измерения результативности детей);

- оценку выполнения муниципального (государственного) задания посредством их включения в показатели качества выполнения задания;
- распределение стимулирующего фонда оплаты труда работников Организации.

4.6. К целевым ориентирам дошкольного образования относятся следующие социально-нормативные возрастные характеристики возможных достижений ребенка:

Целевые ориентиры образования в младенческом и раннем возрасте:

- ребенок интересуется окружающими предметами и активно действует с ними; эмоционально вовлечен в действия с игрушками и другими предметами, стремится проявлять настойчивость в достижении результата своих действий;
- использует специфические, культурно фиксированные предметные действия, знает назначение бытовых предметов (ложки, расчески, карандаш и пр.) и умеет пользоваться ими. Владеет простейшими навыками самообслуживания; стремится проявлять самостоятельность в бытовом и игровом поведении;
- владеет активной речью, включенной в общение; может обращаться с вопросами и просьбами, понимает речь взрослых; знает названия окружающих предметов и игрушек;
- стремится к общению со взрослыми и активно подражает им в движениях и действиях; появляются игры, в которых ребенок воспроизводит действия взрослого;
- проявляет интерес к сверстникам; наблюдает за их действиями и подражает им;
- проявляет интерес к стихам, песням и сказкам, рассматриванию картинки, стремится двигаться под музыку; эмоционально откликается на различные произведения культуры и искусства;
- у ребенка развита крупная моторика, он стремится осваивать различные виды движения (бег, лазанье, перешагивание и пр.).

Целевые ориентиры на этапе завершения дошкольного образования:

- ребенок овладевает основными культурными способами деятельности, проявляет инициативу и самостоятельность в разных видах деятельности — игре, общении, познавательно-исследовательской деятельности, конструировании и др.; способен выбирать себе род занятий, участников по совместной деятельности;
- ребенок обладает установкой положительного отношения к миру, к разным видам труда, другим людям и самому себе, обладает чувством собственного достоинства; активно взаимодействует со сверстниками и взрослыми, участвует в совместных играх. Способен договариваться,

- учитывать интересы и чувства других, сопереживать неудачам и радоваться успехам других, адекватно проявляет свои чувства, в том числе чувство веры в себя, старается разрешать конфликты;
- ребенок обладает развитым воображением, которое реализуется в разных видах деятельности, и прежде всего в игре; ребенок владеет разными формами и видами игры, различает условную и реальную ситуации, умеет подчиняться разным правилам и социальным нормам;
 - ребенок достаточно хорошо владеет устной речью, может выражать свои мысли и желания, может использовать речь для выражения своих мыслей, чувств и желаний, построения речевого высказывания в ситуации общения, может выделять звуки в словах, у ребенка складываются предпосылки грамотности;
 - у ребенка развита крупная и мелкая моторика; он подвижен, вынослив, владеет основными движениями, может контролировать свои движения и управлять ими;
 - ребенок способен к волевым усилиям, может следовать социальным нормам поведения и правилам в разных видах деятельности, во взаимоотношениях со взрослыми и сверстниками, может соблюдать правила безопасного поведения и личной гигиены;
 - ребенок проявляет любознательность, задает вопросы взрослым и сверстникам, интересуется причинно-следственными связями, пытается самостоятельно придумывать объяснения явлениям природы и поступкам людей; склонен наблюдать, экспериментировать. Обладает начальными знаниями о себе, о природном и социальном мире, в котором он живет; знаком с произведениями детской литературы, обладает элементарными представлениями из области живой природы, естествознания, математики, истории и т. п.; ребенок способен к принятию собственных решений, опираясь на свои знания и умения в различных видах деятельности.

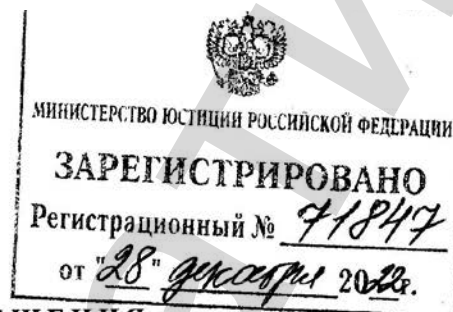
4.7. Целевые ориентиры Программы выступают основаниями преемственности дошкольного и начального общего образования. При соблюдении требований к условиям реализации Программы настоящие целевые ориентиры предполагают формирование у детей дошкольного возраста предпосылок к учебной деятельности на этапе завершения ими дошкольного образования.

4.8. В случае если Программа не охватывает старший дошкольный возраст, то данные Требования должны рассматриваться как долгосрочные ориентиры, а непосредственные целевые ориентиры освоения Программы воспитанниками — как создающие предпосылки для их реализации.

НЕ ДЛЯ ПЕЧАТИ



**ФЕДЕРАЛЬНАЯ
ОБРАЗОВАТЕЛЬНАЯ
ПРОГРАММА
ДОШКОЛЬНОГО
ОБРАЗОВАНИЯ**



МИНИСТЕРСТВО ПРОСВЕЩЕНИЯ
РОССИЙСКОЙ ФЕДЕРАЦИИ
(МИНПРОСВЕЩЕНИЯ РОССИИ)

П Р И К А З

«25» ноября 2022 г.

Москва

№ 1028

**Об утверждении федеральной образовательной программы
дошкольного образования**

В соответствии с частью 6⁵ статьи 12 Федерального закона от 29 декабря 2012 г. № 273-ФЗ «Об образовании в Российской Федерации» (Собрание законодательства Российской Федерации, 2012, № 53, ст. 7598; 2022, № 39, ст. 6541), пунктом 1 и подпунктом 4.2.6² пункта 4 Положения о Министерстве просвещения Российской Федерации, утвержденного постановлением Правительства Российской Федерации от 28 июля 2018 г. № 884 (Собрание законодательства Российской Федерации, 2018, № 32, ст. 5343; 2022, № 46, ст. 8024), п р и к а з ы в а ю:

Утвердить прилагаемую федеральную образовательную программу дошкольного образования.

Министр

С.С. Кравцов

ФЕДЕРАЛЬНАЯ ОБРАЗОВАТЕЛЬНАЯ ПРОГРАММА ДОШКОЛЬНОГО ОБРАЗОВАНИЯ

I. ОБЩИЕ ПОЛОЖЕНИЯ

1. Федеральная образовательная программа дошкольного образования (далее — Федеральная программа) разработана, в соответствии с Порядком разработки и утверждения федеральных основных общеобразовательных программ, утвержденным приказом Министерства просвещения Российской Федерации от 30 сентября 2022 г. № 874 (зарегистрирован Министерством юстиции Российской Федерации 2 ноября 2022 г., регистрационный № 70809).

2. Федеральная программа позволяет реализовать несколько основополагающих функций дошкольного уровня образования:

1) обучение и воспитание ребенка дошкольного возраста как гражданина Российской Федерации, формирование основ его гражданской и культурной идентичности на соответствующем его возрасту содержании доступными средствами;

2) создание единого ядра содержания дошкольного образования (далее — ДО), ориентированного на приобщение детей к традиционным духовно-нравственным и социокультурным ценностям русского народа, воспитание подрастающего поколения как знающего и уважающего историю и культуру своей семьи, большой и малой Родины;

3) создание единого федерального образовательного пространства воспитания и обучения детей от рождения до поступления в общеобразовательную организацию, обеспечивающего ребенку и его родителям (законным представителям) равные, качественные условия ДО, вне зависимости от места проживания.

3. Федеральная программа определяет единые для Российской Федерации базовые объем и содержание ДО, осваиваемые обучающимися в организациях, осуществляющих образовательную деятельность (далее — ДОО), и планируемые результаты освоения образовательной программы. Федеральная программа

разработана в соответствии с федеральным государственным образовательным стандартом дошкольного образования¹ (далее — ФГОС ДО).

4. ФГОС ДО и Федеральная программа являются основой для самостоятельной разработки и утверждения ДОО образовательных программ дошкольного образования (далее — Программа), обязательная часть которых должна соответствовать Федеральной программе и оформляется в виде ссылки на нее. Федеральная программа определяет объем обязательной части этих Программ, который в соответствии со ФГОС ДО составляет не менее 60% от общего объема программы. Часть, формируемая участниками образовательных отношений, составляет не более 40% и может быть ориентирована на специфику национальных, социокультурных и иных условий, в том числе региональных, в которых осуществляется образовательная деятельность; сложившиеся традиции ДОО; выбор парциальных образовательных программ и форм организации работы с детьми, которые в наибольшей степени соответствуют потребностям и интересам детей, а также возможностям педагогического коллектива и ДОО в целом. Содержание и планируемые результаты разрабатываемых в ДОО Программ должны быть не ниже соответствующих содержания и планируемых результатов Федеральной программы.

5. Федеральная программа включает в себя учебно-методическую документацию, в состав которой входят федеральная рабочая программа воспитания (далее — Программа воспитания), примерный режим и распорядок дня дошкольных групп, федеральный календарный план воспитательной работы (далее — План) и иные компоненты.

6. В Федеральной программе содержатся целевой, содержательный и организационный разделы.

7. В целевом разделе Федеральной программы представлены: цели, задачи, принципы ее формирования; планируемые результаты освоения Федеральной программы в младенческом, раннем, дошкольном возрастах, а также на этапе завершения освоения Федеральной программы; подходы к педагогической диагностике достижения планируемых результатов.

8. Содержательный раздел Федеральной программы включает задачи и содержание образовательной деятельности по каждой из образовательных областей для всех возрастных групп обучающихся (социально-коммуникативное, познавательное, речевое, художественно-эстетическое, физическое развитие). В нем представлены описания вариативных форм, способов, методов и средств реализации Федеральной программы; особенностей образовательной деятельности разных видов и культурных практик и способов поддержки детской инициативы; взаимодействия педагогического коллектива с семьями обучающихся; направления и задачи коррекционно-развивающей работы (далее — КРР) с детьми дошкольного возраста с особыми образовательными потребностями (далее — ООП) различных целевых групп, в том числе детей с ограниченными возможностями здоровья (далее — ОВЗ) и детей-инвалидов.

¹ Федеральный государственный образовательный стандарт дошкольного образования, утвержденный приказом Министерства образования и науки Российской Федерации от 17 октября 2013 г. № 1155 (зарегистрирован Министерством юстиции Российской Федерации 14 ноября 2013 г., регистрационный № 30384), с изменением, внесенным приказом Министерства просвещения Российской Федерации от 21 января 2019 г. № 31 (зарегистрирован Министерством юстиции Российской Федерации 13 февраля 2019 г., регистрационный № 53776).

В содержательный раздел Федеральной программы входит федеральная рабочая программа воспитания, которая раскрывает задачи и направления воспитательной работы, предусматривает приобщение детей к российским традиционным духовным ценностям, включая культурные ценности своей этнической группы, правилам и нормам поведения в российском обществе.

9. Организационный раздел Федеральной программы включает описание психолого-педагогических и кадровых условий реализации Федеральной программы; организации развивающей предметно-пространственной среды (далее — РППС) в ДОО; материально-техническое обеспечение Программы, обеспеченность методическими материалами и средствами обучения и воспитания.

Раздел включает примерные перечни художественной литературы, музыкальных произведений, произведений изобразительного искусства для использования в образовательной работе в разных возрастных группах, а также примерный перечень рекомендованных для семейного просмотра анимационных произведений.

В разделе представлены примерный режим и распорядок дня в дошкольных группах, федеральный календарный план воспитательной работы.

10. ДОО предоставлено право выбора способов реализации образовательной деятельности в зависимости от конкретных условий, предпочтений педагогического коллектива ДОО и других участников образовательных отношений, а также с учетом индивидуальных особенностей обучающихся, специфики их потребностей и интересов, возрастных возможностей.

11. Реализация Программ, направленных на обучение и воспитание, предполагает их интеграцию в едином образовательном процессе, предусматривает взаимодействие с разными субъектами образовательных отношений, осуществляется с учетом принципов ДО, зафиксированных во ФГОС ДО.

12. При соблюдении требований к реализации Программ и созданию единой образовательной среды создается основа для преемственности уровней дошкольного и начального общего образования.

II. ЦЕЛЕВОЙ РАЗДЕЛ ФЕДЕРАЛЬНОЙ ПРОГРАММЫ

13. Целевой раздел включает в себя пояснительную записку, планируемые результаты освоения Федеральной программы и описание подходов к педагогической диагностике достижений планируемых результатов.

14. ПОЯСНИТЕЛЬНАЯ ЗАПИСКА

14.1. Целью Федеральной программы является разностороннее развитие ребенка в период дошкольного детства с учетом возрастных и индивидуальных особенностей на основе духовно-нравственных ценностей российского народа, исторических и национально-культурных традиций.

К традиционным российским духовно-нравственным ценностям относятся, прежде всего, жизнь, достоинство, права и свободы человека, патриотизм, гражданственность, служение Отечеству и ответственность за его судьбу, высокие нравственные идеалы, крепкая семья, созидательный труд, приоритет духовного над материальным, гуманизм, милосердие, справедливость, коллективизм, взаимопомощь и взаимоуважение, историческая память и преемственность поколений, единство народов России².

14.2. Цель Федеральной программы достигается через решение следующих задач:

- обеспечение единых для Российской Федерации содержания ДО и планируемых результатов освоения образовательной программы ДО;
- приобщение детей (в соответствии с возрастными особенностями) к базовым ценностям российского народа — жизнь, достоинство, права и свободы человека, патриотизм, гражданственность, высокие нравственные идеалы, крепкая семья, созидательный труд, приоритет духовного над материальным, гуманизм, милосердие, справедливость, коллективизм, взаимопомощь и взаимоуважение, историческая память и преемственность поколений, единство народов России; создание условий для формирования ценностного отношения к окружающему миру, становления опыта действий и поступков на основе осмысления ценностей;
- построение (структурирование) содержания образовательной деятельности на основе учета возрастных и индивидуальных особенностей развития;
- создание условий для равного доступа к образованию для всех детей дошкольного возраста с учетом разнообразия образовательных потребностей и индивидуальных возможностей;
- охрана и укрепление физического и психического здоровья детей, в том числе их эмоционального благополучия;

² Пункт 5 Основ государственной политики по сохранению и укреплению традиционных российских духовно-нравственных ценностей, утвержденных Указом Президента Российской Федерации от 9 ноября 2022 г. № 809 (Собрание законодательства Российской Федерации, 2022, № 46, ст. 7977).

- обеспечение развития физических, личностных, нравственных качеств и основ патриотизма, интеллектуальных и художественно-творческих способностей ребенка, его инициативности, самостоятельности и ответственности;
- обеспечение психолого-педагогической поддержки семьи и повышение компетентности родителей (законных представителей) в вопросах воспитания, обучения и развития, охраны и укрепления здоровья детей, обеспечения их безопасности;
- достижение детьми на этапе завершения ДО уровня развития, необходимого и достаточного для успешного освоения ими образовательных программ начального общего образования.

14.3. Федеральная программа построена на следующих принципах ДО, установленных ФГОС ДО:

- 1) полноценное проживание ребенком всех этапов детства (младенческого, раннего и дошкольного возрастов), обогащение (амплификация) детского развития;
- 2) построение образовательной деятельности на основе индивидуальных особенностей каждого ребенка, при котором сам ребенок становится активным в выборе содержания своего образования, становится субъектом образования;
- 3) содействие и сотрудничество детей и родителей (законных представителей), совершеннолетних членов семьи, принимающих участие в воспитании детей младенческого, раннего и дошкольного возрастов, а также педагогических работников³ (далее вместе — взрослые);
- 4) признание ребенка полноценным участником (субъектом) образовательных отношений;
- 5) поддержка инициативы детей в различных видах деятельности;
- 6) сотрудничество ДОО с семьей;
- 7) приобщение детей к социокультурным нормам, традициям семьи, общества и государства;
- 8) формирование познавательных интересов и познавательных действий ребенка в различных видах деятельности;
- 9) возрастная адекватность дошкольного образования (соответствие условий, требований, методов возрасту и особенностям развития);
- 10) учет этнокультурной ситуации развития детей.

15. ПЛАНИРУЕМЫЕ РЕЗУЛЬТАТЫ РЕАЛИЗАЦИИ ФЕДЕРАЛЬНОЙ ПРОГРАММЫ

В соответствии с ФГОС ДО специфика дошкольного возраста и системные особенности ДО делают неправомерными требования от ребенка дошкольного возраста конкретных образовательных достижений. Поэтому планируемые результаты освоения Федеральной программы представляют собой возрастные

³ Пункт 21 статьи 2 Федерального закона от 29 декабря 2012 г. № 273-ФЗ «Об образовании в Российской Федерации» (Собрание законодательства Российской Федерации, 2012, № 53, ст. 7598).

характеристики возможных достижений ребенка дошкольного возраста на разных возрастных этапах и к завершению ДО.

В соответствии с периодизацией психического развития ребенка согласно культурно-исторической психологии, дошкольное детство подразделяется на три возраста: младенческий (первое и второе полугодия жизни), ранний (от одного года до трех лет) и дошкольный возраст (от трех до семи лет).

Обозначенные в Федеральной программе возрастные ориентиры «к одному году», «к трем годам» и так далее имеют условный характер, что предполагает широкий возрастной диапазон для достижения ребенком планируемых результатов. Это связано с неустойчивостью, гетерохронностью и индивидуальным темпом психического развития детей в дошкольном детстве, особенно при прохождении критических периодов. По этой причине ребенок может продемонстрировать обозначенные в планируемых результатах возрастные характеристики развития раньше или позже заданных возрастных ориентиров.

Степень выраженности возрастных характеристик возможных достижений может различаться у детей одного возраста по причине высокой индивидуализации их психического развития и разных стартовых условий освоения образовательной программы. Обозначенные различия не должны быть констатированы как трудности ребенка в освоении образовательной программы ДОО и не подразумевают его включения в соответствующую целевую группу.

15.1. Планируемые результаты в младенческом возрасте (к одному году):

- ребенок проявляет двигательную активность в освоении пространственной среды, используя движения ползания, лазанья, хватания, бросания; манипулирует предметами, начинает осваивать самостоятельную ходьбу;
- ребенок положительно реагирует на прием пищи и гигиенические процедуры;
- ребенок эмоционально реагирует на внимание взрослого, проявляет радость в ответ на общение со взрослым;
- ребенок понимает речь взрослого, откликается на свое имя, положительно реагирует на знакомых людей, имена близких родственников;
- ребенок выполняет простые просьбы взрослого, понимает и адекватно реагирует на слова, регулирующие поведение (можно, нельзя и другие);
- ребенок произносит несколько простых, облегченных слов (мама, папа, баба, деда, дай, бах, на), которые несут смысловую нагрузку;
- ребенок проявляет интерес к животным, птицам, рыбам, растениям;
- ребенок обнаруживает поисковую и познавательную активность по отношению к предметному окружению;
- ребенок узнает и называет объекты живой природы ближайшего окружения, выделяет их характерные особенности, положительно реагирует на них;
- ребенок эмоционально реагирует на музыку, пение, игры-забавы, прислушивается к звучанию разных музыкальных инструментов;
- ребенок ориентируется в знакомой обстановке, активно изучает окружающие предметы, выполняет действия, направленные на получение результата (накладывает кирпичик на кирпичик, собирает и разбирает пирамидку, вкладывает в отверстия втулки, открывает и закрывает дверцы шкафа, рассматривает картинки и находит на них знакомые предметы и тому подобное);

- ребенок активно действует с игрушками, подражая действиям взрослых (катает машинку, кормит собачку, качает куклу и тому подобное).

15.2. Планируемые результаты в раннем возрасте (к трем годам):

- у ребенка развита крупная моторика, он активно использует освоенные ранее движения, начинает осваивать бег, прыжки, повторяет за взрослым простые имитационные упражнения, понимает указания взрослого, выполняет движения по зрительному и звуковому ориентирам; с желанием играет в подвижные игры;

- ребенок демонстрирует элементарные культурно-гигиенические навыки, владеет простейшими навыками самообслуживания (одевание, раздевание, самостоятельно ест и тому подобное);

- ребенок стремится к общению со взрослыми, реагирует на их настроение; ребенок проявляет интерес к сверстникам; наблюдает за их действиями и подражает им; играет рядом;

- ребенок понимает и выполняет простые поручения взрослого;

- ребенок стремится проявлять самостоятельность в бытовом и игровом поведении;

- ребенок способен направлять свои действия на достижение простой, самостоятельно поставленной цели; знает, с помощью каких средств и в какой последовательности продвигаться к цели;

- ребенок владеет активной речью, использует в общении разные части речи, простые предложения из 4 слов и более, включенные в общение; может обращаться с вопросами и просьбами;

- ребенок проявляет интерес к стихам, сказкам, повторяет отдельные слова и фразы за взрослым;

- ребенок рассматривает картинки, показывает и называет предметы, изображенные на них;

- ребенок различает и называет основные цвета, формы предметов, ориентируется в основных пространственных и временных отношениях;

- ребенок осуществляет поисковые и обследовательские действия;

- ребенок знает основные особенности внешнего облика человека, его деятельности; свое имя, имена близких; демонстрирует первоначальные представления о населенном пункте, в котором живет (город, село и так далее);

- ребенок имеет представления об объектах живой и неживой природы ближайшего окружения и их особенностях, проявляет положительное отношение и интерес к взаимодействию с природой, наблюдает за явлениями природы, старается не причинять вред живым объектам;

- ребенок с удовольствием слушает музыку, подпевает, выполняет простые танцевальные движения;

- ребенок эмоционально откликается на красоту природы и произведения искусства;

- ребенок осваивает основы изобразительной деятельности (лепка, рисование) и конструирования: может выполнять уже довольно сложные постройки (гараж, дорогу к нему, забор) и играть с ними; рисует дорожки, дождик, шарики; лепит палочки, колечки, лепешки;

- ребенок активно действует с окружающими его предметами, знает названия, свойства и назначение многих предметов, находящихся в его повседневном обиходе;

- ребенок в играх отображает действия окружающих («готовит обед», «ухаживает за больным» и другое), воспроизводит не только их последовательность и взаимосвязь, но и социальные отношения (ласково обращается с куклой, делает ей замечания), заранее определяет цель («Я буду лечить куклу»).

15.3. Планируемые результаты в дошкольном возрасте.

15.3.1. К четырем годам:

- ребенок демонстрирует положительное отношение к разнообразным физическим упражнениям, проявляет избирательный интерес к отдельным двигательным действиям (бросание и ловля мяча, ходьба, бег, прыжки) и подвижным играм;

- ребенок проявляет элементы самостоятельности в двигательной деятельности, с интересом включается в подвижные игры, стремится к выполнению правил и основных ролей в игре, выполняет простейшие правила построения и перестроения, выполняет ритмические упражнения под музыку;

- ребенок демонстрирует координацию движений при выполнении упражнений, сохраняет равновесие при ходьбе, беге, прыжках, способен реагировать на сигналы, переключаться с одного движения на другое, выполнять движения в общем для всех темпе;

- ребенок владеет культурно-гигиеническими навыками: умывание, одевание и тому подобное, соблюдает требования гигиены, имеет первичные представления о факторах, положительно влияющих на здоровье;

- ребенок проявляет доверие к миру, положительно оценивает себя, говорит о себе в первом лице;

- ребенок откликается эмоционально на ярко выраженное состояние близких и сверстников по показу и побуждению взрослых; дружелюбно настроен в отношении других детей;

- ребенок владеет элементарными нормами и правилами поведения, связанными с определенными разрешениями и запретами («можно», «нельзя»), демонстрирует стремление к положительным поступкам;

- ребенок демонстрирует интерес к сверстникам в повседневном общении и бытовой деятельности, владеет элементарными средствами общения в процессе взаимодействия со сверстниками;

- ребенок проявляет интерес к правилам безопасного поведения; осваивает безопасные способы обращения со знакомыми предметами ближайшего окружения;

- ребенок охотно включается в совместную деятельность со взрослым, подражает его действиям, отвечает на вопросы взрослого и комментирует его действия в процессе совместной деятельности;

- ребенок произносит правильно в словах все гласные и согласные звуки, кроме шипящих и сонорных, согласовывает слова в предложении в роде, числе и падеже, повторяет за педагогическим работником (далее — педагог) рассказы из 3–4 предложений, пересказывает знакомые литературные произведения, использует речевые формы вежливого общения;

- ребенок понимает содержание литературных произведений и участвует в их драматизации, рассматривает иллюстрации в книгах, запоминает небольшие потешки, стихотворения, эмоционально откликается на них;
- ребенок демонстрирует умения вступать в речевое общение со знакомыми взрослыми: понимает обращенную к нему речь, отвечает на вопросы, используя простые распространенные предложения; проявляет речевую активность в общении со сверстником;
- ребенок совместно со взрослым пересказывает знакомые сказки, короткие стихи;
- ребенок демонстрирует познавательную активность в деятельности, проявляет эмоции удивления в процессе познания, отражает в общении и совместной деятельности со взрослыми и сверстниками полученные представления о предметах и объектах ближайшего окружения, задает вопросы констатирующего и проблемного характера;
- ребенок проявляет потребность в познавательном общении со взрослыми; демонстрирует стремление к наблюдению, сравнению, обследованию свойств и качеств предметов, к простейшему экспериментированию с предметами и материалами: проявляет элементарные представления о величине, форме и количестве предметов и умения сравнивать предметы по этим характеристикам;
- ребенок проявляет интерес к миру, к себе и окружающим людям;
- ребенок знает об объектах ближайшего окружения: о родном населенном пункте, его названии, достопримечательностях и традициях;
- ребенок имеет представление о разнообразных объектах живой и неживой природы ближайшего окружения, выделяет их отличительные особенности и свойства, различает времена года и характерные для них явления природы, имеет представление о сезонных изменениях в жизни животных, растений и человека, интересуется природой, положительно относится ко всем живым существам, знает о правилах поведения в природе, заботится о животных и растениях, не причиняет им вред;
- ребенок способен создавать простые образы в рисовании и аппликации, строить простую композицию с использованием нескольких цветов, создавать несложные формы из глины и теста, видоизменять их и украшать; использовать простые строительные детали для создания постройки с последующим ее анализом;
- ребенок с интересом вслушивается в музыку, запоминает и узнает знакомые произведения, проявляет эмоциональную отзывчивость, различает музыкальные ритмы, передает их в движении;
- ребенок активно взаимодействует со сверстниками в игре, принимает на себя роль и действует от имени героя, строит ролевые высказывания, использует предметы-заместители, разворачивает несложный игровой сюжет из нескольких эпизодов;
- ребенок в дидактических играх действует в рамках правил, в театрализованных играх разыгрывает отрывки из знакомых сказок, рассказов, передает интонацию и мимические движения.

15.3.2. К пяти годам:

- ребенок проявляет интерес к разнообразным физическим упражнениям, действиям с физкультурными пособиями, настойчивость для достижения результата, испытывает потребность в двигательной активности;
- ребенок демонстрирует координацию, быстроту, силу, выносливость, гибкость, ловкость, развитие крупной и мелкой моторики, активно и с интересом выполняет основные движения, общеразвивающие упражнения и элементы спортивных упражнений, с желанием играет в подвижные игры, ориентируется в пространстве, переносит освоенные движения в самостоятельную деятельность;
- ребенок стремится узнать о правилах здорового образа жизни, готов элементарно охарактеризовать свое самочувствие, привлечь внимание взрослого в случае недомогания;
- ребенок стремится к самостоятельному осуществлению процессов личной гигиены, их правильной организации;
- ребенок выполняет самостоятельно правила общения со взрослым, внимателен к его словам и мнению, стремится к познавательному, интеллектуальному общению со взрослыми: задает много вопросов поискового характера, стремится к одобряемым формам поведения, замечает ярко выраженное эмоциональное состояние окружающих людей, по примеру педагога проявляет сочувствие;
- ребенок без напоминания взрослого здоровается и прощается, говорит «спасибо» и «пожалуйста»;
- ребенок демонстрирует стремление к общению со сверстниками, по предложению педагога может договориться с детьми, стремится к самовыражению в деятельности, к признанию и уважению сверстников;
- ребенок познает правила безопасного поведения и стремится их выполнять в повседневной жизни;
- ребенок самостоятелен в самообслуживании;
- ребенок проявляет познавательный интерес к труду взрослых, профессиям, технике; отражает эти представления в играх;
- ребенок стремится к выполнению трудовых обязанностей, охотно включается в совместный труд со взрослыми или сверстниками;
- ребенок инициативен в разговоре, использует разные типы реплик и простые формы объяснительной речи, речевые контакты становятся более длительными и активными;
- ребенок большинство звуков произносит правильно, пользуется средствами эмоциональной и речевой выразительности;
- ребенок самостоятельно пересказывает знакомые сказки, с небольшой помощью взрослого составляет описательные рассказы и загадки;
- ребенок проявляет словотворчество, интерес к языку, с интересом слушает литературные тексты, воспроизводит текст;
- ребенок способен рассказать о предмете, его назначении и особенностях, о том, как он был создан;
- ребенок проявляет стремление к общению со сверстниками в процессе познавательной деятельности, осуществляет обмен информацией; охотно сотрудничает со взрослыми не только в совместной деятельности, но и в свободной самостоятельной; отличается высокой активностью и любознательностью;

- ребенок активно познает и называет свойства и качества предметов, особенности объектов природы, обследовательские действия; объединяет предметы и объекты в видовые категории с указанием характерных признаков;
- ребенок задает много вопросов поискового характера, включается в деятельность экспериментирования, использует исследовательские действия, предпринимает попытки сделать логические выводы;
- ребенок с удовольствием рассказывает о себе, своих желаниях, достижениях, семье, семейном быте, традициях; активно участвует в мероприятиях и праздниках, готовящихся в группе, в ДОО, имеет представления о малой родине, названии населенного пункта, улицы, некоторых памятных местах;
- ребенок имеет представление о разнообразных представителях живой природы родного края, их особенностях, свойствах объектов неживой природы, сезонных изменениях в жизни природы, явлениях природы, интересуется природой, экспериментирует, положительно относится ко всем живым существам, знает правила поведения в природе, стремится самостоятельно ухаживать за растениями и животными, беречь их;
- ребенок владеет количественным и порядковым счетом в пределах пяти, умением непосредственно сравнивать предметы по форме и величине, различает части суток, знает их последовательность, понимает временную последовательность «вчера, сегодня, завтра», ориентируется от себя в движении; использует математические представления для познания окружающей действительности;
- ребенок проявляет интерес к различным видам искусства, эмоционально откликается на отраженные в произведениях искусства действия, поступки, события;
- ребенок проявляет себя в разных видах музыкальной, изобразительной, театрализованной деятельности, используя выразительные и изобразительные средства;
- ребенок использует накопленный художественно-творческий опыт в самостоятельной деятельности, с желанием участвует в культурно-досуговой деятельности (праздниках, развлечениях и других видах культурно-досуговой деятельности);
- ребенок создает изображения и постройки в соответствии с темой, используя разнообразные материалы, владеет техническими и изобразительными умениями;
- ребенок называет роль до начала игры, обозначает новую роль по ходу игры, активно использует предметы-заместители, предлагает игровой замысел и проявляет инициативу в развитии сюжета, активно включается в ролевой диалог, проявляет творчество в создании игровой обстановки;
- ребенок принимает игровую задачу в играх с правилами, проявляет интерес к результату, выигрышу; ведет негромкий диалог с игрушками, комментирует их «действия» в режиссерских играх.

15.3.3. К шести годам:

- ребенок демонстрирует ярко выраженную потребность в двигательной активности, проявляет интерес к новым и знакомым физическим упражнениям, пешим прогулкам, показывает избирательность и инициативу при выполнении

упражнений, имеет представления о некоторых видах спорта, туризме, как форме активного отдыха;

– ребенок проявляет осознанность во время занятий физической культурой, демонстрирует выносливость, быстроту, силу, гибкость, ловкость, координацию, выполняет упражнения в заданном ритме и темпе, способен проявить творчество при составлении несложных комбинаций из знакомых упражнений;

– ребенок проявляет доступный возрасту самоконтроль, способен привлечь внимание других детей и организовать знакомую подвижную игру;

– ребенок проявляет духовно-нравственные качества и основы патриотизма в процессе ознакомления с видами спорта и достижениями российских спортсменов;

– ребенок владеет основными способами укрепления здоровья (закаливание, утренняя гимнастика, соблюдение личной гигиены, безопасное поведение и другие); мотивирован на сбережение и укрепление собственного здоровья и здоровья окружающих;

– ребенок настроен положительно по отношению к окружающим, охотно вступает в общение со взрослыми и сверстниками, проявляет сдержанность по отношению к незнакомым людям, при общении со взрослыми и сверстниками ориентируется на общепринятые нормы и правила культуры поведения, проявляет в поведении уважение и привязанность к родителям (законным представителям), демонстрирует уважение к педагогам, интересуется жизнью семьи и ДОО;

– ребенок способен различать разные эмоциональные состояния взрослых и сверстников, учитывает их в своем поведении, откликается на просьбу помочь, в оценке поступков опирается на нравственные представления;

– ребенок проявляет активность в стремлении к познанию разных видов труда и профессий, бережно относится к предметному миру как результату труда взрослых, стремится участвовать в труде взрослых, самостоятелен, инициативен в самообслуживании, участвует со сверстниками в разных видах повседневного и ручного труда;

– ребенок владеет представлениями о безопасном поведении, соблюдает правила безопасного поведения в разных видах деятельности, демонстрирует умения правильно и безопасно пользоваться под присмотром взрослого бытовыми предметами и приборами, безопасного общения с незнакомыми животными, владеет основными правилами безопасного поведения на улице;

– ребенок регулирует свою активность в деятельности, умеет соблюдать очередность и учитывать права других людей, проявляет инициативу в общении и деятельности, задает вопросы различной направленности, слушает и понимает взрослого, действует по правилу или образцу в разных видах деятельности, способен к произвольным действиям;

– ребенок проявляет инициативу и самостоятельность в процессе придумывания загадок, сказок, рассказов, владеет первичными приемами аргументации и доказательства, демонстрирует богатый словарный запас, безошибочно пользуется обобщающими словами и понятиями, самостоятельно пересказывает рассказы и сказки, проявляет избирательное отношение к произведениям определенной тематики и жанра;

- ребенок испытывает познавательный интерес к событиям, находящимся за рамками личного опыта, фантазирует, предлагает пути решения проблем, имеет представления о социальном, предметном и природном мире; ребенок устанавливает закономерности причинно-следственного характера, приводит логические высказывания; проявляет любознательность;

- ребенок использует математические знания, способы и средства для познания окружающего мира; способен к произвольным умственным действиям; логическим операциям анализа, сравнения, обобщения, систематизации, классификации и другим, оперируя предметами разными по величине, форме, количеству; владеет счетом, ориентировкой в пространстве и времени;

- ребенок знает о цифровых средствах познания окружающей действительности, использует некоторые из них, придерживаясь правил безопасного обращения с ними;

- ребенок проявляет познавательный интерес к населенному пункту, в котором живет, знает некоторые сведения о его достопримечательностях, событиях городской и сельской жизни; знает название своей страны, ее государственные символы;

- ребенок имеет представление о живой природе разных регионов России, может классифицировать объекты по разным признакам; имеет представление об особенностях и потребностях живого организма, изменениях в жизни природы в разные сезоны года, соблюдает правила поведения в природе, ухаживает за растениями и животными, бережно относится к ним;

- ребенок проявляет интерес и (или) с желанием занимается музыкальной, изобразительной, театрализованной деятельностью; различает виды, жанры, формы в музыке, изобразительном и театральном искусстве; проявляет музыкальные и художественно-творческие способности;

- ребенок принимает активное участие в праздничных программах и их подготовке; взаимодействует со всеми участниками культурно-досуговых мероприятий;

- ребенок самостоятельно определяет замысел рисунка, аппликации, лепки, постройки, создает образы и композиционные изображения, интегрируя освоенные техники и средства выразительности, использует разнообразные материалы;

- ребенок согласовывает свои интересы с интересами партнеров в игровой деятельности, умеет предложить и объяснить замысел игры, комбинировать сюжеты на основе разных событий, создавать игровые образы, управлять персонажами в режиссерской игре;

- ребенок проявляет интерес к игровому экспериментированию, развивающим и познавательным играм, в играх с готовым содержанием и правилами действует в точном соответствии с игровой задачей и правилами.

15.4. Планируемые результаты на этапе завершения освоения Федеральной программы (к концу дошкольного возраста):

- у ребенка сформированы основные психофизические и нравственно-волевые качества;

- ребенок владеет основными движениями и элементами спортивных игр, может контролировать свои движения и управлять ими;

- ребенок соблюдает элементарные правила здорового образа жизни и личной гигиены;
- ребенок результативно выполняет физические упражнения (общеразвивающие, основные движения, спортивные), участвует в туристских пеших прогулках, осваивает простейшие туристские навыки, ориентируется на местности;
- ребенок проявляет элементы творчества в двигательной деятельности;
- ребенок проявляет нравственно-волевые качества, самоконтроль и может осуществлять анализ своей двигательной деятельности;
- ребенок проявляет духовно-нравственные качества и основы патриотизма в ходе занятий физической культурой и ознакомления с достижениями российского спорта;
- ребенок имеет начальные представления о правилах безопасного поведения в двигательной деятельности; о том, что такое здоровье, понимает, как поддержать, укрепить и сохранить его;
- ребенок владеет навыками личной гигиены, может заботливо относиться к своему здоровью и здоровью окружающих, стремится оказать помощь и поддержку другим людям;
- ребенок соблюдает элементарные социальные нормы и правила поведения в различных видах деятельности, взаимоотношениях со взрослыми и сверстниками;
- ребенок владеет средствами общения и способами взаимодействия со взрослыми и сверстниками; способен понимать и учитывать интересы и чувства других; договариваться и дружить со сверстниками; старается разрешать возникающие конфликты конструктивными способами;
- ребенок способен понимать свои переживания и причины их возникновения, регулировать свое поведение и осуществлять выбор социально одобряемых действий в конкретных ситуациях, обосновывать свои ценностные ориентации;
- ребенок стремится сохранять позитивную самооценку;
- ребенок проявляет положительное отношение к миру, разным видам труда, другим людям и самому себе;
- у ребенка выражено стремление заниматься социально значимой деятельностью;
- ребенок способен откликаться на эмоции близких людей, проявлять эмпатию (сочувствие, сопереживание, содействие);
- ребенок способен к осуществлению социальной навигации как ориентации в социуме и соблюдению правил безопасности в реальном и цифровом взаимодействии;
- ребенок способен решать адекватные возрасту интеллектуальные, творческие и личностные задачи; применять накопленный опыт для осуществления различных видов детской деятельности, принимать собственные решения и проявлять инициативу;
- ребенок владеет речью как средством коммуникации, ведет диалог со взрослыми и сверстниками, использует формулы речевого этикета в соответствии с ситуацией общения, владеет коммуникативно-речевыми умениями;
- ребенок знает и осмысленно воспринимает литературные произведения различных жанров, имеет предпочтения в жанрах литературы, проявляет интерес

к книгам познавательного характера, определяет характеры персонажей, мотивы их поведения, оценивает поступки литературных героев;

– ребенок обладает начальными знаниями о природном и социальном мире, в котором он живет: элементарными представлениями из области естествознания, математики, истории, искусства и спорта, информатики и инженерии и тому подобное; о себе, собственной принадлежности и принадлежности других людей к определенному полу; составе семьи, родственных отношениях и взаимосвязях, семейных традициях; об обществе, его национально-культурных ценностях; государстве и принадлежности к нему;

– ребенок проявляет любознательность, активно задает вопросы взрослым и сверстникам; интересуется субъективно новым и неизвестным в окружающем мире; способен самостоятельно придумывать объяснения явлениям природы и поступкам людей; склонен наблюдать, экспериментировать; строить смысловую картину окружающей реальности, использует основные культурные способы деятельности;

– ребенок имеет представление о жизни людей в России, имеет некоторые представления о важных исторических событиях Отечества; имеет представление о многообразии стран и народов мира;

– ребенок способен применять в жизненных и игровых ситуациях знания о количестве, форме, величине предметов, пространстве и времени, умения считать, измерять, сравнивать, вычислять и тому подобное;

– ребенок имеет разнообразные познавательные умения: определяет противоречия, формулирует задачу исследования, использует разные способы и средства проверки предположений: сравнение с эталонами, классификацию, систематизацию, некоторые цифровые средства и другое;

– ребенок имеет представление о некоторых наиболее ярких представителях живой природы России и планеты, их отличительных признаках, среде обитания, потребностях живой природы, росте и развитии живых существ; свойствах неживой природы, сезонных изменениях в природе, наблюдает за погодой, живыми объектами, имеет сформированный познавательный интерес к природе, осознанно соблюдает правила поведения в природе, знает способы охраны природы, демонстрирует заботливое отношение к ней;

– ребенок способен воспринимать и понимать произведения различных видов искусства, имеет предпочтения в области музыкальной, изобразительной, театрализованной деятельности;

– ребенок выражает интерес к культурным традициям народа в процессе знакомства с различными видами и жанрами искусства; обладает начальными знаниями об искусстве;

– ребенок владеет умениями, навыками и средствами художественной выразительности в различных видах деятельности и искусства; использует различные технические приемы в свободной художественной деятельности;

– ребенок участвует в создании индивидуальных и коллективных творческих работ, тематических композиций к праздничным утренникам и развлечениям, художественных проектах;

– ребенок самостоятельно выбирает технику и выразительные средства для наиболее точной передачи образа и своего замысла, способен создавать сложные

объекты и композиции, преобразовывать и использовать с учетом игровой ситуации; ребенок владеет разными формами и видами игры, различает условную и реальную ситуации, предлагает и объясняет замысел игры, комбинирует сюжеты на основе реальных, вымышленных событий, выполняет несколько ролей в одной игре, подбирает разные средства для создания игровых образов, согласовывает свои интересы с интересами партнеров по игре, управляет персонажами в режиссерской игре;

– ребенок проявляет интерес к игровому экспериментированию с предметами, к развивающим и познавательным играм, в играх с готовым содержанием и правилами может объяснить содержание и правила игры другим детям, в совместной игре следит за точным выполнением правил всеми участниками;

– ребенок способен планировать свои действия, направленные на достижение конкретной цели; демонстрирует сформированные предпосылки к учебной деятельности и элементы готовности к школьному обучению.

16. ПЕДАГОГИЧЕСКАЯ ДИАГНОСТИКА ДОСТИЖЕНИЯ ПЛАНИРУЕМЫХ РЕЗУЛЬТАТОВ

16.1. Педагогическая диагностика достижений планируемых результатов направлена на изучение деятельностных умений ребенка, его интересов, предпочтений, склонностей, личностных особенностей, способов взаимодействия со взрослыми и сверстниками. Она позволяет выявлять особенности и динамику развития ребенка, составлять на основе полученных данных индивидуальные образовательные маршруты освоения образовательной программы, своевременно вносить изменения в планирование, содержание и организацию образовательной деятельности.

16.2. Цели педагогической диагностики, а также особенности ее проведения определяются требованиями ФГОС ДО. При реализации Программы может проводиться оценка индивидуального развития детей⁴, которая осуществляется педагогом в рамках педагогической диагностики. Вопрос о ее проведении для получения информации о динамике возрастного развития ребенка и успешности освоения им Программы, формах организации и методах решается непосредственно ДОО.

16.3. Специфика педагогической диагностики достижения планируемых образовательных результатов обусловлена следующими требованиями ФГОС ДО:

- планируемые результаты освоения основной образовательной программы ДО заданы как целевые ориентиры ДО и представляют собой социально-нормативные возрастные характеристики возможных достижений ребенка на разных этапах дошкольного детства;

⁴ Пункт 3.2.3 ФГОС ДО.

- целевые ориентиры не подлежат непосредственной оценке, в том числе и в виде педагогической диагностики (мониторинга), и не являются основанием для их формального сравнения с реальными достижениями детей и основой объективной оценки соответствия установленным требованиям образовательной деятельности и подготовки детей⁵;
- освоение Программы не сопровождается проведением промежуточных аттестации и итоговым аттестации обучающихся⁶.

Данные положения подчеркивают направленность педагогической диагностики на оценку индивидуального развития детей дошкольного возраста, на основе которой определяется эффективность педагогических действий и осуществляется их дальнейшее планирование.

16.4. Результаты педагогической диагностики (мониторинга) могут использоваться исключительно для решения следующих образовательных задач:

- 1) индивидуализации образования (в том числе поддержки ребенка, построения его образовательной траектории или профессиональной коррекции особенностей его развития);
- 2) оптимизации работы с группой детей.

16.5. Периодичность проведения педагогической диагностики определяется ДОО. Оптимальным является ее проведение на начальном этапе освоения ребенком образовательной программы в зависимости от времени его поступления в дошкольную группу (стартовая диагностика) и на завершающем этапе освоения программы его возрастной группой (заключительная, финальная диагностика). При проведении диагностики на начальном этапе учитывается адаптационный период пребывания ребенка в группе. Сравнение результатов стартовой и финальной диагностики позволяет выявить индивидуальную динамику развития ребенка.

16.6. Педагогическая диагностика индивидуального развития детей проводится педагогом в произвольной форме на основе малоформализованных диагностических методов: наблюдения, свободных бесед с детьми, анализа продуктов детской деятельности (рисунков, работ по лепке, аппликации, построек, поделок и тому подобное), специальных диагностических ситуаций. При необходимости педагог может использовать специальные методики диагностики физического, коммуникативного, познавательного, речевого, художественно-эстетического развития.

16.7. Основным методом педагогической диагностики является наблюдение. Ориентирами для наблюдения являются возрастные характеристики развития ребенка. Они выступают как обобщенные показатели возможных достижений детей на разных этапах дошкольного детства в соответствующих образовательных областях. Педагог наблюдает за поведением ребенка в деятельности (игровой,

⁵ Пункт 4.3 ФГОС ДО.

⁶ Пункт 4.3 ФГОС ДО.

общении, познавательно-исследовательской, изобразительной, конструировании, двигательной), разных ситуациях (в режимных процессах, в группе и на прогулке, совместной и самостоятельной деятельности детей и других ситуациях). В процессе наблюдения педагог отмечает особенности проявления ребенком личностных качеств, деятельностных умений, интересов, предпочтений, фиксирует реакции на успехи и неудачи, поведение в конфликтных ситуациях и тому подобное.

Наблюдая за поведением ребенка, педагог обращает внимание на частоту проявления каждого показателя, самостоятельность и инициативность ребенка в деятельности. Частота проявления указывает на периодичность и степень устойчивости показателя. Самостоятельность выполнения действия позволяет определить зону актуального и ближайшего развития ребенка. Инициативность свидетельствует о проявлении субъектности ребенка в деятельности и взаимодействии.

Результаты наблюдения фиксируются, способ и форму их регистрации педагог выбирает самостоятельно. Оптимальной формой фиксации результатов наблюдения может являться карта развития ребенка. Педагог может составить ее самостоятельно, отразив показатели возрастного развития ребенка и критерии их оценивания. Фиксация данных наблюдения позволит педагогу выявить и проанализировать динамику в развитии ребенка на определенном возрастном этапе, а также скорректировать образовательную деятельность с учетом индивидуальных особенностей развития ребенка и его потребностей.

Результаты наблюдения могут быть дополнены беседами с детьми в свободной форме, что позволяет выявить причины поступков, наличие интереса к определенному виду деятельности, уточнить знания о предметах и явлениях окружающей действительности и другое.

16.8. Анализ продуктов детской деятельности может осуществляться на основе изучения материалов портфолио ребенка (рисунков, работ по аппликации, фотографий работ по лепке, построек, поделок и другого). Полученные в процессе анализа качественные характеристики существенно дополняют результаты наблюдения за продуктивной деятельностью детей (изобразительной, конструктивной, музыкальной и другой деятельностью).

16.9. Педагогическая диагностика завершается анализом полученных данных, на основе которых педагог выстраивает взаимодействие с детьми, организует РППС, мотивирующую активную творческую деятельность обучающихся, составляет индивидуальные образовательные маршруты освоения образовательной Программы, осознанно и целенаправленно проектирует образовательный процесс.

16.10. При необходимости используется психологическая диагностика развития детей (выявление и изучение индивидуально-психологических особенностей детей, причин возникновения трудностей в освоении образовательной программы), которую проводят квалифицированные специалисты (педагоги психологи, психологи). Участие ребенка в психологической диагностике допускается только с согласия его родителей (законных представителей). Результаты психологической диагностики могут использоваться для решения задач психологического сопровождения и оказания адресной психологической помощи.

III. СОДЕРЖАТЕЛЬНЫЙ РАЗДЕЛ ФЕДЕРАЛЬНОЙ ПРОГРАММЫ

17. Задачи и содержание образования (обучения и воспитания) по образовательным областям.

17.1. Федеральная программа определяет содержательные линии образовательной деятельности, реализуемые ДОО по основным направлениям развития детей дошкольного возраста (социально-коммуникативного, познавательного, речевого, художественно-эстетического, физического развития).

17.2. В каждой образовательной области сформулированы задачи и содержание образовательной деятельности, предусмотренное для освоения в каждой возрастной группе детей в возрасте от двух месяцев до семи-восьми лет. Представлены задачи воспитания, направленные на приобщение детей к ценностям русского народа, формирование у них ценностного отношения к окружающему миру.

Более конкретное и дифференцированное по возрастам описание воспитательных задач приводится в Программе воспитания.

18. СОЦИАЛЬНО-КОММУНИКАТИВНОЕ РАЗВИТИЕ

18.1. От 2 месяцев до 1 года.

18.1.1. В области социально-коммуникативного развития основными задачами образовательной деятельности являются:

- **до 6 месяцев:** осуществлять эмоционально-контактное взаимодействие и общение с ребенком, эмоционально-позитивное реагирование на него;
- **с 6 месяцев:** организовать эмоционально-позитивную поддержку ребенка в его действиях через вербальное обозначение совершаемых совместных действий с ребенком; поддерживать потребность ребенка в совместных действиях со взрослым;
- **с 9 месяцев:** формировать положительное отношение к окружающим, доверие и желание вступать в контакт не только с близкими, но и с другими людьми; поощрять интерес к предметам (игрушкам) и действиям с ними; способствовать проявлению самостоятельности и активности в общении, освоении пространства и предметно-манипулятивной деятельности.

18.1.2. Содержание образовательной деятельности.

В процессе совместных действий педагог разговаривает с ребенком, называет предметы и игрушки, с интересом рассказывает о том, что он делает. Содержанием общения становятся предметные действия. В процессе общения педагог рассказывает ребенку о действиях, которые можно совершать с предметами, активизируя понимание ребенком речи и овладение словом. Устанавливает

контакт «глаза в глаза», обращается к ребенку по имени, с улыбкой, делает акцент на физическом контакте с ребенком: держит за руку, через прикосновения, поглаживания и прочее.

С 6 месяцев — педагог при общении с ребенком называет ему имена близких людей, показывает и обозначает словом части тела человека, названия некоторых животных, окружающие предметы и действия с ними, переживаемые ребенком чувства и эмоции.

18.2. От 1 года до 2 лет.

18.2.1. В области социально-коммуникативного развития основными задачами образовательной деятельности являются:

- создавать условия для благоприятной адаптации ребенка к ДОО; поддерживать пока еще непродолжительные контакты со сверстниками, интерес к сверстнику;
- формировать элементарные представления: о себе, близких людях, ближайшем предметном окружении;
- создавать условия для получения опыта применения правил социального взаимодействия.

18.2.2. Содержание образовательной деятельности.

Для благоприятной адаптации к ДОО педагог обеспечивает эмоциональный комфорт детей в группе; побуждает детей к действиям с предметами и игрушками, поддерживает потребность в доброжелательном внимании, заботе, положительных отзывах и похвалы со стороны взрослых. Использует разнообразные телесные контакты (прикосновения), жесты, мимику.

Педагог поощряет проявление ребенком инициативы в общении со взрослыми и сверстниками; хвалит ребенка, вызывая радость, поддерживает активность ребенка, улучшая его отношение к взрослому, усиливая доверие к нему.

Педагог включает детей в игровые ситуации, вспоминая любимые сказки, стихотворения и тому подобное, поощряет проявление у ребенка интереса к себе, желание участвовать в совместной деятельности, игре, развлечении.

Педагог в беседе и различных формах совместной деятельности формирует элементарные представления ребенка о себе, своем имени, внешнем виде, половой принадлежности (мальчик, девочка) по внешним признакам (одежда, прическа); о близких людях; о ближайшем предметном окружении.

Педагог создает условия для получения ребенком первичного опыта социального взаимодействия (что можно делать, чего делать нельзя; здороваться, отвечать на приветствие взрослого, благодарить; выполнять просьбу педагога).

18.3. От 2 лет до 3 лет.

18.3.1. В области социально-коммуникативного развития основными задачами образовательной деятельности являются:

- поддерживать эмоционально-положительное состояние детей в период адаптации к ДОО;

- развивать игровой опыт ребенка, помогая детям отражать в игре представления об окружающей действительности;
- поддерживать доброжелательные взаимоотношения детей, развивать эмоциональную отзывчивость в ходе привлечения к конкретным действиям помощи, заботы, участия;
- формировать элементарные представления о людях (взрослые, дети), их внешнем виде, действиях, одежде, о некоторых ярко выраженных эмоциональных состояниях (радость, грусть), о семье и ДОО;
- формировать первичные представления ребенка о себе, о своем возрасте, поле, о родителях (законных представителях) и близких членах семьи.

18.3.2. Содержание образовательной деятельности.

Педагог поддерживает желание детей познакомиться со сверстником, узнать его имя, используя приемы поощрения и одобрения. Оказывает помощь детям в определении особенностей внешнего вида мальчиков и девочек, их одежды, причесок, предпочитаемых игрушек, задает детям вопросы уточняющего или проблемного характера, объясняет отличительные признаки взрослых и детей, используя наглядный материал и повседневные жизненные ситуации. Показывает и называет ребенку основные части тела и лица человека, его действия. Поддерживает желание ребенка называть и различать основные действия взрослых.

Педагог знакомит детей с основными эмоциями и чувствами человека, обозначает их словом, демонстрирует их проявление мимикой, жестами, интонацией голоса. Предлагает детям повторить слова, обозначающие эмоциональное состояние человека, предлагает детям задания, помогающие закрепить представление об эмоциях, в том числе их узнавание на картинках.

Педагог рассматривает вместе с детьми картинки с изображением семьи: детей, родителей (законных представителей). Поощряет стремление детей узнавать членов семьи, называть их, рассказывает детям о том, как члены семьи могут заботиться друг о друге.

Педагог поддерживает желание детей познавать пространство своей группы, узнавать вход в группу, ее расположение на этаже, педагогов, которые работают с детьми. Рассматривает с детьми пространство группы, назначение каждого помещения, его наполнение, помогает детям ориентироваться в пространстве группы.

Педагог поддерживает стремление детей выполнять элементарные правила поведения («можно», «нельзя»). Личным показом демонстрирует правила общения: здоровается, прощается, говорит «спасибо», «пожалуйста», напоминает детям о важности использования данных слов в процессе общения со взрослыми и сверстниками, поощряет инициативу и самостоятельность ребенка при использовании «вежливых слов».

Педагог использует приемы общения, позволяющие детям проявлять внимание к его словам и указаниям, поддерживает желание ребенка выполнять указания взрослого, действовать по его примеру и показу.

Педагог организует детей на участие в подвижных, музыкальных, сюжетных и хороводных играх, поощряет их активность и инициативность в ходе участия в играх.

Педагог формирует представление детей о простых предметах своей одежды, обозначает словами каждый предмет одежды, рассказывает детям о назначении предметов одежды, способах их использования (надевание колготок, футболок и тому подобное).

18.4. От 3 лет до 4 лет.

18.4.1. В области социально-коммуникативного развития основными задачами образовательной деятельности являются:

- 1) в сфере социальных отношений:
 - развивать эмоциональную отзывчивость, способность откликаться на ярко выраженные эмоции сверстников и взрослых, различать и понимать отдельные эмоциональные проявления, учить правильно их называть;
 - обогащать представления детей о действиях, в которых проявляются доброе отношение и забота о членах семьи, близком окружении;
 - поддерживать в установлении положительных контактов между детьми, основанных на общих интересах к действиям с игрушками, предметами и взаимной симпатии;
 - оказывать помощь в освоении способов взаимодействия со сверстниками в игре, в повседневном общении и бытовой деятельности;
 - приучать детей к выполнению элементарных правил культуры поведения в ДОО;
- 2) в области формирования основ гражданственности и патриотизма:
 - обогащать представления детей о малой родине и поддерживать их отражения в различных видах деятельности;
- 3) в сфере трудового воспитания:
 - развивать интерес к труду взрослых в ДОО и в семье, формировать представления о конкретных видах хозяйственно-бытового труда, направленных на заботу о детях (мытьё посуды, уборка помещений группы и участка и прочее) и трудовые навыки;
 - воспитывать бережное отношение к предметам и игрушкам как результатам труда взрослых;
 - приобщать детей к самообслуживанию (одевание, раздевание, умывание), развивать самостоятельность, уверенность, положительную самооценку;
- 4) в области формирования основ безопасного поведения:
 - развивать интерес к правилам безопасного поведения;
 - обогащать представления о правилах безопасного поведения в быту, безопасного использования бытовых предметов и гаджетов, исключая практическое использование электронных средств обучения.

18.4.2. Содержание образовательной деятельности.

1) В сфере социальных отношений.

Педагог создает условия для формирования у детей образа Я: закрепляет умение называть свое имя и возраст, говорить о себе в первом лице; проговаривает с детьми характеристики, отличающие их друг от друга (внешность, предпочтения в деятельности, личные достижения).

Педагоги способствуют различению детьми основных эмоций (радость, печаль, грусть, гнев, страх, удивление) и пониманию ярко выраженных эмоциональных состояний. При общении с детьми педагог интересуется настроением детей, предоставляет возможность рассказать о своих переживаниях, демонстрирует разнообразные способы эмпатийного поведения (поддержать, пожалеть, обнадежить, отвлечь и порадовать). При чтении художественной литературы педагог обращает внимание на проявления, характеризующие настроения, эмоции и чувства героев, комментирует их отношения и поведение, поощряет подражание детей позитивному опыту персонажей художественных произведений и мультипликации.

Педагог обогащает представления детей о действиях и поступках людей, в которых проявляются доброе отношение и забота о членах семьи, близком окружении, о животных, растениях; знакомит с произведениями, отражающими отношения между членами семьи.

Педагог создает в группе положительный эмоциональный фон для объединения детей, проводит игры и упражнения в кругу, где дети видят и слышат друг друга. Педагог поощряет позитивный опыт взаимодействия детей, создает условия для совместных игр, демонстрирует позитивный настрой и удовольствие, которое можно испытывать от общения и совместной игры. Помогает детям обращаться друг к другу, распознавать проявление основных эмоций и реагировать на них. Способствует освоению детьми простых способов общения и взаимодействия: обращаться к детям по именам, договариваться о совместных действиях, вступать в парное общение (спокойно играть рядом, обмениваться игрушками, объединяться в парной игре, вместе рассматривать картинки, наблюдать и прочее). В совместных игровых и бытовых действиях педагог демонстрирует готовность действовать согласованно, создает условия для возникновения между детьми договоренности.

Знакомит детей с элементарными правилами культуры поведения, упражняет в их выполнении (здороваться, прощаться, благодарить), демонстрирует одобрение при самостоятельном выполнении детьми правил поведения.

2) В области формирования основ гражданственности и патриотизма.

Педагог обогащает представления детей о малой родине: регулярно напоминает название населенного пункта, в котором они живут; знакомит с близлежащим окружением ДОО (зданиями, природными объектами), доступными для рассматривания с территории. Обсуждает с детьми их любимые места времяпрепровождения в населенном пункте. Демонстрирует эмоциональную отзывчивость на красоту родного края, восхищается природными явлениями.

Поддерживает отражение детьми своих впечатлений о малой родине в различных видах деятельности (рассказывает, изображает, воплощает образы в играх, разворачивает сюжет и так далее).

3) В сфере трудового воспитания.

Педагог формирует первоначальные представления о том, что предметы делаются людьми, например, демонстрирует процессы изготовления атрибутов для игр. В процессе взаимодействия с детьми выделяет особенности строения предметов и знакомит с назначением их частей (например: ручка на входной двери нужна для того, чтобы удобнее было открыть дверь, и прочее). Знакомит детей

с основными свойствами и качествами материалов, из которых изготовлены предметы, знакомые ребенку (картон, бумага, дерево, ткань), создает игровые ситуации, вызывающие необходимость в создании предметов из разных материалов, использует дидактические игры с предметами и картинками на группировку по схожим признакам, моделирует ситуации для активизации желания детей включиться в выполнение простейших действий бытового труда.

Педагог формирует первоначальные представления о хозяйственно-бытовом труде взрослых дома и в группе ДОО, поощряет желание детей соблюдать порядок при раздевании на дневной сон (аккуратное складывание одежды), уборке рабочего места после продуктивных видов деятельности (лепки, рисования, аппликации) и тому подобное. Использует приемы одобрения и поощрения ребенка при правильном выполнении элементарных трудовых действий (убирает за собой посуду на раздаточный стол, убирает рабочее место после занятий, собирает игрушки, помогает раздать наглядный материал на занятие и тому подобное).

Педагог поддерживает стремления ребенка самостоятельно выполнять отдельные действия самообслуживания: одевание на прогулку, умывание после сна или перед приемом пищи, элементарный уход за собой (расчесывание волос, поддержание опрятности одежды, пользование носовым платком и тому подобное). Педагог создает условия для приучения детей к соблюдению порядка, используя приемы напоминания, упражнения, личного примера, поощрения и одобрения при самостоятельном и правильном выполнении действий по самообслуживанию.

Педагог организует специальные игры и упражнения для развития мелкой моторики рук детей с целью повышения качества выполнения действий по самообслуживанию.

4) В области формирования основ безопасного поведения.

Педагог поддерживает интерес детей к бытовым предметам, объясняет их назначение и правила использования, доброжелательно и корректно обращает внимание, что несоблюдение правил использования бытовых предметов позволяет создать ситуации, небезопасные для здоровья.

Педагог использует игровые ситуации, создавая условия для демонстрации и формирования умений ребенка пользоваться простыми бытовыми приборами, обсуждает с детьми, какими предметами быта детям можно пользоваться только вместе со взрослыми: ножи, иголки, ножницы, лекарства, спички и так далее.

Педагог обсуждает с детьми правила безопасного поведения в группе, рассказывает, почему игрушки нужно убирать на свои места, демонстрирует детям, как безопасно вести себя за столом, во время одевания на прогулку, во время совместных игр.

Педагог рассказывает детям о том, как себя вести на площадке ДОО, игровой площадке рядом с домом. Обращает внимание детей на необходимость оповещать взрослых (педагога, родителей (законных представителей)), если ребенок хочет покинуть игровую площадку, уйти с участка ДОО. Обсуждает вместе с детьми их действия, дает возможность ребенку рассказать о своем опыте, как себя вести безопасно: рядом с бродячими животными (не нужно подходить близко, пугать животных), рядом с незнакомыми растениями (без разрешения взрослых не пробовать незнакомые ягоды, листья растений, если у ребенка

появляется желание их попробовать, обязательно сначала спросить у взрослого, можно ли их есть).

Педагог поддерживает интерес детей к вопросам безопасного поведения, поощряет вопросы детей дошкольного возраста, с готовностью на них отвечает, привлекая к обсуждению всех детей. Использует приемы упражнения, напоминания, личного примера для закрепления формируемых представлений.

18.5. От 4 лет до 5 лет.

18.5.1. В области социально-коммуникативного развития основными задачами образовательной деятельности являются:

1) в сфере социальных отношений:

- формировать положительную самооценку, уверенность в своих силах, стремление к самостоятельности;
- развивать эмоциональную отзывчивость к взрослым и детям, слабым и нуждающимся в помощи, воспитывать сопереживание героям литературных и анимационных произведений, доброе отношение к животным и растениям;
- развивать позитивное отношение и чувство принадлежности детей к семье, уважение к родителям (законным представителям), педагогам и окружающим людям;
- воспитывать доброжелательное отношение ко взрослым и детям;
- воспитывать культуру общения со взрослыми и сверстниками, желание выполнять правила поведения, быть вежливыми в общении со взрослыми и сверстниками;
- развивать стремление к совместным играм, взаимодействию в паре или небольшой подгруппе, к взаимодействию в практической деятельности;

2) в области формирования основ гражданственности и патриотизма;

- воспитывать уважительное отношение к Родине, символам страны, памятным датам;
- воспитывать гордость за достижения страны в области спорта, науки, искусства и других областях;
- развивать интерес детей к основным достопримечательностям населенного пункта, в котором они живут;

3) в сфере трудового воспитания:

- формировать представления об отдельных профессиях взрослых на основе ознакомления с конкретными видами труда;
- воспитывать уважение и благодарность взрослым за их труд, заботу о детях; вовлекать в простейшие процессы хозяйственно-бытового труда;
- развивать самостоятельность и уверенность в самообслуживании, желании включаться в повседневные трудовые дела в ДОО и семье;

4) в области формирования основ безопасного поведения;

- обогащать представления детей об основных источниках и видах опасности в быту, на улице, в природе, в общении с незнакомыми людьми;
- знакомить детей с простейшими способами безопасного поведения в опасных ситуациях;

- формировать представления о правилах безопасного дорожного движения в качестве пешехода и пассажира транспортного средства;
- формировать представления о правилах безопасного использования электронных гаджетов, в том числе мобильных устройств, планшетов и прочего, исключая практическое использование электронных средств обучения.

18.5.2. Содержание образовательной деятельности.

1) В сфере социальных отношений.

Педагог обогащает представления детей об их развитии, проговаривает и фиксирует внимание на разнообразных возрастных изменениях (когда я был маленький, когда я буду взрослым). Способствует освоению детьми традиционных представлений о половых и гендерных различиях, семейных ролях и отношениях.

Формирует положительную самооценку, уверенность в своих силах, отмечает позитивные изменения в развитии и поведении детей, бережно и тактично помогает ребенку обнаружить свои ошибки и найти адекватный способ их устранения.

Педагог способствует распознаванию и пониманию детьми эмоциональных состояний, их разнообразных проявлений, связи эмоций и поступков людей. Создает ситуации получения детьми опыта проявления сочувствия и содействия (эмпатийного поведения) в ответ на эмоциональное состояние сверстников и взрослых, воспитывает чувствительность и внимательность к затруднениям и переживаниям окружающих. При чтении художественной литературы, просмотре фрагментов анимационных фильмов педагог обращает внимание на разнообразие эмоциональных проявлений героев, комментирует и обсуждает с детьми обусловившие их причины.

Педагог развивает позитивное отношение и чувство принадлежности детей к семье; уважение к родителям (законным представителям): обогащает представление о структуре и составе семьи, родственных отношениях; семейных событиях, делах.

Обеспечивает включенность детей в детское сообщество, умение согласовывать взаимоотношения со сверстниками. Побуждает детей наблюдать за поведением сверстников, развивает чувствительность к поступкам сверстников, интерес к их действиям. Способствует освоению детьми вербальных и невербальных средств и способов обращения к сверстникам, привлечения внимания и демонстрации своего расположения. Поддерживает детей в ситуации, когда им трудно выразить собственные потребности и при урегулировании конфликтов между сверстниками, демонстрирует культурные формы общения. Поощряет инициативу и самостоятельный выбор детьми занятий и партнеров, обогащает умение договариваться, поддерживает совместные дела детей в небольших группах (3–4 человека). Обеспечивает развитие личностного отношения ребенка к соблюдению или нарушению моральных норм при взаимодействии со сверстником.

Создает условия для развития детско-взрослого сообщества. Способствует освоению правил и форм проявления вежливости, уважения к старшим: напоминает и демонстрирует различные формы приветствия, прощания, выражения благодарности и просьбы. Знакомит детей с правилами поведения в общественных местах.

Развивает позитивное отношение к ДОО: знакомит с педагогическими и иными работниками ДОО, с доступными для восприятия детьми правилами жизнедеятельности в ДОО; ее традициями; воспитывает бережное отношение к пространству и оборудованию ДОО. Обращает внимание детей на изменение и украшение ее помещений и территории, поддерживает инициативу детей и совместно планирует презентацию продуктов деятельности (рисунков, поделок) в пространстве группы и прилегающих к ней помещениях.

2) В области формирования основ гражданственности и патриотизма.

Воспитывает уважительное отношение к нашей Родине — России. Продолжает знакомить с государственной символикой Российской Федерации: Российский флаг и герб России; воспитывает уважительное отношение к символам страны.

Обогащает представления детей о государственных праздниках: День защитника Отечества, День Победы. Знакомит детей с содержанием праздника, с памятными местами в населенном пункте, в котором живет, посвященными празднику.

Педагог обогащает представления детей о малой родине: знакомит с основными достопримечательностями населенного пункта, развивает интерес детей к их посещению с родителями (законными представителями); знакомит с названиями улиц, на которых живут дети. Поддерживает эмоциональную отзывчивость детей на красоту родного края. Создает условия для отражения детьми впечатлений о малой родине в различных видах деятельности (рассказывает, изображает, воплощает образы в играх, разворачивает сюжет и так далее).

Поддерживает интерес к народной культуре страны (традициям, устному народному творчеству, народной музыке, танцам, играм, игрушкам).

3) В сфере трудового воспитания.

Педагог знакомит детей с содержанием и структурой процессов хозяйственно-бытового труда взрослых, обогащает их представления, организуя специальные образовательные ситуации с моделированием конкретных трудовых процессов взрослых, работающих в ДОО (как музыкальный руководитель готовится к занятиям с детьми, как электрик меняет электрические лампочки в групповой комнате, повар делает салат на обед). Беседует с детьми, обращает внимание на целостность трудового процесса, направленного на продуктивный результат, вызывает у детей добрые и уважительные чувства к взрослым, которые заботятся о жизнедеятельности детей в ДОО.

Педагог поддерживает инициативу детей узнать и рассказать о трудовой деятельности взрослых, поощряет коммуникативную активность ребенка, связанную с желанием рассказать о профессии мамы или папы, описать их трудовые действия, рассказать о результатах их труда.

Педагог расширяет представление детей о предметах как результате труда взрослых, о многообразии предметного мира материалов (металл, стекло, бумага, картон, кожа и тому подобное), знакомит детей с ключевыми характеристиками материалов, организуя экспериментирование, способствует обогащению представлений детей об отличительных признаках материалов для создания продуктов труда (прочный (ломкий) материал, промокаемый (водоотталкивающий) материал, мягкий (твердый) материал и тому подобное).

Педагог рассказывает детям о бытовой технике, помогающей взрослым организовать бытовой труд дома: стиральная и посудомоечная машины, пылесос,

мультиварка, миксер, мясорубка; беседует с детьми о назначении бытовой техники, формирует представление о ее назначении для ускорения и облегчения процессов бытового труда.

Педагог создает условия для позитивного включения детей в процессы самообслуживания в режимных моментах группы, поощряет желание детей проявлять самостоятельность и инициативность, используя приемы поощрения и одобрения правильных действий детей, результатов процесса самообслуживания.

Одобрять действия детей, направленные на оказание взаимопомощи (помочь доделать поделку, помочь одеться, помочь убрать со стола и тому подобное).

В процессе самообслуживания обращает внимание детей на необходимость бережного отношения к вещам: аккуратное складывание одежды, возвращение игрушек на место после игры и тому подобное. В процессе самообслуживания педагог напоминает детям о важности соблюдения очередности действий в трудовом процессе для достижения качественного результата, демонстрирует детям приемы самоконтроля для оценки результата, поощряет действия детей, направленные на применение способов самоконтроля в процессе выполнения действий.

4) В области формирования основ безопасности поведения.

Педагог способствует обогащению представлений детей об основных правилах безопасного поведения в быту, в природе, на улице, в реальном общении с незнакомыми людьми и в телефонных разговорах с ними.

Создает условия для расширения и углубления интереса детей к бытовым приборам и предметам быта, обсуждает вместе с детьми правила их использования, поощряет стремление детей поделиться своим опытом с другими, предлагает детям рассказать о том, как они дома соблюдают правила безопасного поведения, выбирает вместе с детьми лучшие примеры. Обсуждает с детьми, что порядок в доме и ДОО необходимо соблюдать не только для красоты, но и для безопасности человека, что предметы и игрушки необходимо класть на свое место.

Рассматривает вместе с детьми картинки с правилами и алгоритмами поведения в ситуациях, опасных для здоровья и жизни, которые могут произойти с детьми дома, в условиях ДОО, в ближайшем с домом окружении: если неосторожно пользоваться, брать без разрешения или играть острыми, колющими, режущими предметами, то можно порезаться или уколоться, лучше предупредить взрослого и пользоваться только под его присмотром.

Создает игровые ситуации, в которых ребенок может закрепить опыт безопасного поведения в быту, на улице, в природе, в общении с незнакомыми людьми. Обсуждают с детьми правила безопасного поведения в чрезвычайных ситуациях: как позвать взрослого на помощь, как вызвать помощь по мобильному устройству и тому подобное.

18.6. От 5 лет до 6 лет.

18.6.1. В области социально-коммуникативного развития основными задачами образовательной деятельности являются:

1) в сфере социальных отношений:

- обогащать представления детей о формах поведения и действиях в различных ситуациях в семье и ДОО;

- содействовать пониманию детьми собственных и чужих эмоциональных состояний и переживаний, овладению способами эмпатийного поведения в ответ на разнообразные эмоциональные проявления сверстников и взрослых;
 - поддерживать интерес детей к отношениям и событиям в коллективе, согласованию действий между собой и заинтересованности в общем результате совместной деятельности;
 - обеспечивать умение детей вырабатывать и принимать правила взаимодействия в группе, понимание детьми последствий несоблюдения принятых правил;
 - расширять представления о правилах поведения в общественных местах; об обязанностях в группе;
- 2) в области формирования основ гражданственности и патриотизма:
- воспитывать уважительное отношение к Родине, к людям разных национальностей, проживающим на территории России, их культурному наследию; знакомить детей с содержанием государственных праздников и традициями празднования, развивать патриотические чувства, уважение и гордость за поступки героев Отечества, достижения страны;
 - поддерживать детскую любознательность по отношению к родному краю, эмоциональный отклик на проявления красоты в различных архитектурных объектах и произведениях искусства, явлениях природы;
- 3) в сфере трудового воспитания:
- формировать представления о профессиях и трудовых процессах; воспитывать бережное отношение к труду взрослых, к результатам их труда;
 - развивать самостоятельность и инициативу в трудовой деятельности по самообслуживанию, хозяйственно-бытовому, ручному труду и конструированию, труду в природе;
 - знакомить детей с элементарными экономическими знаниями, формировать первоначальные представления о финансовой грамотности;
- 4) в области формирования безопасного поведения:
- формировать представления детей об основных источниках и видах опасности в быту, на улице, в природе, в информационно-телекоммуникационной сети «Интернет» (далее — сеть Интернет) и способах безопасного поведения; о правилах безопасности дорожного движения в качестве пешехода и пассажира транспортного средства;
 - формировать осмотрительное отношение к потенциально опасным для человека ситуациям;
 - знакомить с основными правилами пользования сети Интернет, цифровыми ресурсами, исключая практическое использование электронных средств обучения индивидуального использования.

18.6.2. Содержание образовательной деятельности.

1) В сфере социальных отношений.

Педагог предоставляет детям возможность рассказать о себе, выразить собственные потребности и желания, воспитывает самоуважение и уверенность в себе, подчеркивает достижения ребенка. Знакомит детей с их правами.

Обогащает представления детей о расширении форм поведения и действий детей в ситуации взросления (помощь взрослым дома и в группе, сочувствие и поддержка детей с ОВЗ в ДОО; забота и поддержка младших).

Педагог знакомит детей с основными эмоциями и чувствами, их выражением в мимике, пантомимике, действиях, интонации речи. Анализирует с детьми причины и события, способствующие возникновению эмоций, рассматривает примеры из жизненного опыта детей, произведений литературы и изобразительного искусства, кинематографа и мультипликации. Учит детей понимать свои и чужие эмоциональные состояния, разговаривать о них, демонстрирует примеры эмоциональной поддержки и адекватные возрасту способы регуляции эмоциональных состояний.

Обогащает представления о семье, семейных и родственных отношениях: члены семьи, ближайшие родственники по линии матери и отца. Способствует пониманию того, как поддерживаются родственные связи (переписка, разговор по телефону, посещения, совместный отдых), как проявляются в семье забота, любовь, уважение друг к другу. Рассматривает проявления семейных традиций и отношения к пожилым членам семьи. Обогащает представления детей о заботе и правилах оказания посильной помощи больному члену семьи.

Педагог поддерживает стремление ребенка быть членом детского коллектива: иметь ближайшее окружение и предпочтения в общении; стремиться к деловому сотрудничеству; в совместной деятельности ориентироваться на свои возможности и сверстника. Способствует овладению детьми умений совместной деятельности: принимать общую цель, договариваться о способах деятельности и материалах, в процессе общего дела быть внимательными друг к другу, проявлять заинтересованность в достижении результата, выражать свое отношение к результату и взаимоотношениям. Поддерживает предотвращение и самостоятельное преодоление конфликтных ситуаций, уступки друг другу, уточнения причин несогласия. Обогащает опыт освоения детьми групповых форм совместной деятельности со сверстниками.

Педагог в совместной деятельности с детьми поощряет обсуждение и установление правил взаимодействия в группе, способствует пониманию детьми последствий несоблюдения принятых правил.

Расширяет представления о правилах поведения в общественных местах; об обязанностях в группе. Обогащает словарь детей вежливыми словами (доброе утро, добрый вечер, хорошего дня, будьте здоровы, пожалуйста, извините, спасибо).

Развивает позитивное отношение к ДОО: поддерживает желание детей соблюдать порядок и чистоту в группе, преобразовывать пространство в зависимости от предстоящих событий (праздники, мероприятия), воспитывает бережное отношение к пространству и оборудованию ДОО. Включает детей в подготовку мероприятий для родителей (законных представителей), пожилых людей, младших детей в ДОО. Поддерживает чувство гордости детей, удовлетворение от проведенных мероприятий.

2) В области формирования основ гражданственности и патриотизма.

Педагог воспитывает уважительное отношение к нашей Родине — России. Расширяет представления о государственных символах России — гербе, флаге,

гимне, знакомит с историей их возникновения в доступной для детей форме. Обогащает представления детей о том, что Россия — большая многонациональная страна, воспитывает уважение к людям разных национальностей, их культуре. Развивает интерес к жизни людей разных национальностей, проживающих на территории России, их образу жизни, традициям и способствует его выражению в различных видах деятельности детей (рисуют, играют, обсуждают). Уделяет особое внимание традициям и обычаям народов, которые проживают на территории малой родины.

Обогащает представления детей о государственных праздниках: День России, День народного единства, День Государственного флага Российской Федерации, День Государственного герба Российской Федерации, День защитника Отечества, День Победы, Всемирный день авиации и космонавтики. Знакомит детей с содержанием праздника, с традициями празднования, памятными местами в населенном пункте, посвященными празднику. Воспитывает уважение к защитникам и героям Отечества. Знакомит детей с яркими биографическими фактами, поступками героев Отечества, вызывает позитивный эмоциональный отклик и чувство гордости.

Педагог обогащает представления детей о малой родине: поддерживает любознательность по отношению к родному краю; интерес, почему именно так устроен населенный пункт (расположение улиц, площадей, различных объектов инфраструктуры); знакомит со смыслом некоторых символов и памятников населенного пункта, развивает умения откликаться на проявления красоты в различных архитектурных объектах. Поддерживает проявления у детей первичной социальной активности: желание принять участие в значимых событиях, переживание эмоций, связанных с событиями военных лет и подвигами горожан (чествование ветеранов, социальные акции и прочее).

3) В сфере трудового воспитания.

Педагог обогащает представления детей о труде взрослых, знакомит детей дошкольного возраста с разными видами производительного (промышленность, строительство, сельское хозяйство) и обслуживающего (сфера досуга и отдыха, сфера культуры, медицина, торговля) труда. Создает образовательные ситуации по ознакомлению детей с конкретными профессиями взрослых, демонстрирует возможные связи между профессиями, обращает внимание детей на содержание каждой профессии в соответствии с общей структурой трудового процесса (мотив, цель, инструменты и оборудование, содержание действий, выбор трудовых действий в соответствии с целью, результат): продавец продает товар покупателю, рабочий на фабрике изготавливает товар, шофер развозит товар по магазинам, грузчик разгружает товар.

Педагог формирует представление детей о современной технике, в том числе цифровой, ее разнообразии, создает образовательные ситуации для знакомства детей с конкретными техническими приборами, показывает, как техника способствует ускорению получения результата труда и облегчению труда взрослых.

Педагог создает условия для знакомства детей с экономическими знаниями, рассказывает о назначении рекламы для распространения информации о товаре, формирует представление о финансовой грамотности человека, обсуждает с детьми назначение денег и их участие в процессе приобретения товаров или

услуг, организует проблемные и игровые ситуации для детей, развивает умения планировать расходы на покупку необходимых товаров и услуг, формирует уважение к труду родителей (законных представителей).

Педагог продолжает поощрять инициативность и самостоятельность детей в процессах самообслуживания в группе (убрать постель после сна, расставить ровно стулья за столами в зоне учебной деятельности), создает проблемные и игровые ситуации для развития умений выполнять отдельные трудовые действия, привлекает к решению поставленных задач родителей (законных представителей) с целью создания дома условий для развития умений реализовывать элементы хозяйственно-бытового труда: вымыть тарелку после обеда, вытереть пыль в комнате, застелить кровать, погладить носовой платок, покормить домашнего питомца и тому подобное.

Педагог создает условия для коллективного выполнения детьми трудовых поручений во время дежурства, учит детей распределять между собой трудовые поручения для получения единого трудового результата.

4) В области формирования безопасного поведения.

Педагог создает условия для закрепления представлений детей о правилах безопасного поведения в быту, на улице, в природе, в общении с людьми, в том числе в сети Интернет. Обсуждает с детьми содержание детских книг, где герои попадают в опасные ситуации, побуждает детей к рассуждениям, что нужно было сделать, чтобы избежать опасности, обговаривает вместе с детьми алгоритм безопасного поведения. Рассматривает с детьми картинки, постеры, где раскрывается связь между необдуманном и неосторожным действиями человека и опасными последствиями разрешения ситуации (наступил на люк — чуть не провалился в шахту, толкнул ребенка на горке — мальчик упал на острый лед и тому подобное). Иницирует проблемными вопросами желание детей рассказать о том, как можно было избежать опасной ситуации, какие советы дети могли бы дать героям, представленным на картинках.

Педагог создает условия для самостоятельной деятельности детей, где можно было бы применить навыки безопасного поведения: организует игровые и проблемные ситуации, решая которые ребенок может закрепить правила безопасного поведения. Иницирует вместе с детьми создание общих правил безопасного поведения в группе, на улице, в природе, в общении с людьми, поощряет интерес детей к данной теме, поддерживает их творческие находки и предложения. Читает с детьми художественную литературу, иницирует обсуждение с детьми тех эпизодов книги, где герои попадают в опасную ситуацию, активизирует проблемными вопросами желание детей рассказать, как нужно было себя вести в подобной ситуации, чтобы избежать опасности.

Педагог обсуждает с детьми правила пользования сетью Интернет, цифровыми ресурсами.

18.7. От 6 лет до 7 лет.

18.7.1. В области социально-коммуникативного развития основными задачами образовательной деятельности являются:

1) в сфере социальных отношений:

- поддерживать положительную самооценку ребенка, уверенность в себе, осознание роста своих достижений, чувства собственного достоинства, стремления стать школьником;
 - обогащать опыт применения разнообразных способов взаимодействия со взрослыми и сверстниками; развитие начал социально значимой активности;
 - обогащать эмоциональный опыт ребенка, развивать способность ребенка распознавать свои переживания и эмоции окружающих, осуществлять выбор социально одобряемых действий в конкретных ситуациях и обосновывать свои намерения и ценностные ориентации;
 - развивать способность ребенка понимать и учитывать интересы и чувства других; договариваться и дружить со сверстниками; разрешать возникающие конфликты конструктивными способами;
 - воспитывать привычки культурного поведения и общения с людьми, основ этикета, правил поведения в общественных местах;
- 2) в области формирования основ гражданственности и патриотизма:
- воспитывать патриотические и интернациональные чувства, уважительное отношение к Родине, к представителям разных национальностей, интерес к их культуре и обычаям;
 - расширять представления детей о государственных праздниках и поддерживать интерес детей к событиям, происходящим в стране, развивать чувство гордости за достижения страны в области спорта, науки и искусства, служения и верности интересам страны;
 - знакомить с целями и доступными практиками волонтерства в России и включать детей при поддержке взрослых в социальные акции, волонтерские мероприятия в ДОО и в населенном пункте;
 - развивать интерес детей к населенному пункту, в котором живет, переживание чувства удивления, восхищения достопримечательностями, событиями прошлого и настоящего; поощрять активное участие в праздновании событий, связанных с его местом проживания;
- 3) в сфере трудового воспитания:
- развивать ценностное отношение к труду взрослых;
 - формировать представления о труде как ценности общества, о разнообразии и взаимосвязи видов труда и профессий;
 - формировать элементы финансовой грамотности, осознания материальных возможностей родителей (законных представителей), ограниченности материальных ресурсов;
 - развивать интерес и самостоятельность в разных видах доступного труда, умения включаться в реальные трудовые связи со взрослыми и сверстниками;
 - поддерживать освоение умений сотрудничества в совместном труде;
 - воспитывать ответственность, добросовестность, стремление к участию в труде взрослых, оказанию посильной помощи;
- 4) в области формирования безопасного поведения:
- формировать представления об опасных для человека ситуациях в быту, в природе и способах правильного поведения; о правилах безопасности

дорожного движения в качестве пешехода и пассажира транспортного средства;

- воспитывать осторожное и осмотрительное отношение к потенциально опасным для человека ситуациям в общении, в быту, на улице, в природе, в сети Интернет.

18.7.2. Содержание образовательной деятельности.

1) В сфере социальных отношений.

Педагог обеспечивает детям возможность осознания и признания собственных ошибок, рефлексии качества решения поставленных задач, определения путей развития. Знакомит детей с их правами, возможными вариантами поведения и реакций в случае их нарушения. Воспитывает осознанное отношение к своему будущему и стремление быть полезным обществу.

Педагог знакомит детей с изменением позиции человека с возрастом (ребенок посещает ДОО, затем учится в общеобразовательной организации, в колледже, вузе, взрослый работает, пожилой человек передает опыт последующим поколениям). Объясняет детям о необходимости укрепления связи между поколениями, взаимной поддержки детей и взрослых.

Обогащает представления детей об общеобразовательной организации, школьниках, учителе; поддерживает стремление к школьному обучению, к познанию, освоению чтения, письма. Расширяет представление о роли общеобразовательной организации в жизни людей.

Педагог развивает умение детей распознавать собственные эмоции и чувства, понимать чувства и переживания окружающих; учит понимать эмоциональное состояние сверстников по невербальным признакам (обращает внимание на мимику, позу, поведение); помогает находить причины и следствия возникновения эмоций, анализировать свои переживания и рассказывать о них; использовать социально приемлемые способы проявления эмоций и доступные возрасту способы произвольной регуляции эмоциональных состояний (сменить вид деятельности и прочее). Демонстрирует детям отражение эмоциональных состояний в природе и произведениях искусства.

Расширяет представления о семье, семейных и родственных отношениях: взаимные чувства, правила общения в семье, значимые и памятные события, досуг семьи, семейный бюджет.

Обогащает представления о нравственных качествах людей, их проявлении в поступках и взаимоотношениях.

Педагог развивает умение сотрудничать со сверстниками: побуждает к обсуждению планов, советуется с детьми по поводу дел в группе; поддерживает обращенность и интерес к мнению сверстника, инициирует ситуации взаимопомощи детей в различных видах деятельности; подчеркивает ценность каждого ребенка и его вклада в общее дело; способствует тому, чтобы дети в течение дня в различных видах деятельности выбирали партнеров по интересам; помогает устанавливать детям темп совместных действий.

Воспитывает привычку без напоминаний использовать со сверстниками и взрослыми формулы словесной вежливости в общении (приветствие, прощание, просьбы, извинения).

Приучает детей самостоятельно соблюдать установленный порядок поведения в группе, регулировать собственную активность. Обогащает представления о том, что они самые старшие среди детей в ДОО, показывают другим хороший пример, заботятся о малышах, помогают взрослым, готовятся к обучению в общеобразовательной организации.

2) В области формирования основ гражданственности и патриотизма.

Педагог воспитывает патриотические и интернациональные чувства, уважительное отношение к нашей Родине — России. Знакомит детей с признаками и характеристиками государства с учетом возрастных особенностей восприятия ими информации (территория государства и его границы, столица и так далее). Рассказывает, что Россия — самая большая страна мира и показывает на глобусе и карте. Расширяет представления о столице России — Москве и об административном центре федерального округа, на территории которого проживают дети. Знакомит с основными положениями порядка использования государственной символики (бережно хранить, вставлять во время исполнения гимна страны).

Обогащает представления о том, что в нашей стране мирно живут люди разных национальностей, воспитывает уважение к представителям разных национальностей, интерес к их культуре и обычаям.

Знакомит детей с назначением и доступными практиками волонтерства в России, вызывает эмоциональный отклик, осознание важности и значимости волонтерского движения. Предлагает детям при поддержке родителей (законных представителей) включиться в социальные акции, волонтерские мероприятия в ДОО и в населенном пункте.

Расширяет представления детей о государственных праздниках: День России, День народного единства, День Государственного флага Российской Федерации, День Государственного герба Российской Федерации, День защитника Отечества, День Победы, Всемирный день авиации и космонавтики. Знакомит детей с праздниками: День полного освобождения Ленинграда от фашистской блокады; Международный день родного языка, День добровольца (волонтера) в России, День Конституции Российской Федерации. Включает детей в празднование событий, связанных с жизнью населенного пункта, — День рождения города, празднование военных триумфов, памятные даты, связанные с жизнью и творчеством знаменитых горожан. Поощряет интерес детей к событиям, происходящим в стране, воспитывает чувство гордости за ее достижения. Воспитывает уважение к защитникам Отечества, к памяти павших бойцов.

Развивает интерес детей к населенному пункту, в котором живут, переживание чувства удивления, восхищения достопримечательностями, событиям прошлого и настоящего. Способствует проявлению активной деятельностной позиции детей: непосредственное познание достопримечательностей родного населенного пункта на прогулках и экскурсиях, чтение произведений детской литературы, в которой представлена художественно-эстетическая оценка родного края. Учит детей действовать с картой, создавать коллажи и макеты локаций, использовать макеты в различных видах деятельности. Знакомит детей с жизнью и творчеством знаменитых горожан; с профессиями, связанными со спецификой родного населенного пункта.

3) В сфере трудового воспитания.

Педагог расширяет и углубляет представления о труде взрослых путем знакомства детей с разными профессиями, рассказывает о современных профессиях, возникших в связи с потребностями людей. Организует встречи детей с представителями разных профессий, организует экскурсии с целью продемонстрировать реальные трудовые действия и взаимоотношения специалистов на работе, организует просмотры видеофильмов, мультфильмов, чтение художественной литературы для знакомства детей с многообразием профессий современного человека. Организует этические беседы с детьми с целью обсуждения требований, предъявляемых к человеку определенной профессии, раскрывает личностные качества, помогающие человеку стать профессионалом и качественно выполнять профессиональные обязанности.

Педагог создает игровые и проблемные ситуации для расширения представлений детей об обмене ценностями в процессе производства и потребления товаров и услуг, о денежных отношениях в сфере обмена товаров и услуг, развития умений бережливости, рационального поведения в процессе реализации обменных операций: деньги — товар (продажа — покупка), формирует представления о реальной стоимости и цене отдельных продуктов питания, игрушек, детских книг. В процессе обсуждения с детьми основ финансовой грамотности педагог формирует элементы культуры потребления: бережного отношения к ресурсам потребления: воде, электричеству, продуктам питания, одежде, обуви, жилищу.

Поощряет инициативность и самостоятельность детей в процессах самообслуживания в группе (убрать постель после сна, расставить ровно стулья за столами в зоне учебной деятельности), создает проблемные и игровые ситуации для развития умений выполнять отдельные трудовые действия, привлекает к решению поставленных задач родителей (законных представителей) с целью создания дома условий для развития умений реализовывать элементы хозяйственно-бытового труда: вымыть тарелку после обеда, вытереть пыль в комнате, застелить кровать, погладить носовой платок, покормить домашнего питомца и тому подобное.

Поддерживает коллективное выполнение детьми трудовых поручений во время дежурства, учит детей распределять между собой трудовые поручения для получения единого трудового результата, знакомит детей с правилами использования инструментов труда — ножниц, иголки и тому подобное.

4) В области формирования безопасного поведения.

Педагог осуществляет ознакомление детей с правилами безопасного поведения в ситуациях, создающих угрозу жизни и здоровью ребенка (погас свет, остался один в темноте, потерялся на улице, в лесу, в магазине, во время массового праздника, получил травму (ушиб, порез) и тому подобное). Создавая игровые, проблемные ситуации, досуги для детей, педагог активизирует самостоятельный опыт детей в области безопасного поведения, позволяет детям демонстрировать сформированные умения, связанные с безопасным поведением.

Педагог инициирует самостоятельность и активность детей в соблюдении норм и правил безопасного поведения, ободряет похвалой правильно выполненные действия.

Педагог рассказывает детям об элементарных правилах оказания первой медицинской помощи при первых признаках недомогания, травмах, ушибах.

Закрепляет через организацию дидактических игр, упражнений действия детей, связанные с оказанием первой медицинской помощи.

Организует встречи детей со специалистами, чьи профессии связаны с безопасностью (врач скорой помощи, врач-травматолог, полицейский, охранник в ДОО, пожарный и другие) с целью обогащения представлений детей о безопасном поведении дома, на улице, в природе, в ДОО, в местах большого скопления людей: в магазинах, на вокзалах, на праздниках, в развлекательных центрах и парках.

Обсуждает с детьми правила безопасного общения и взаимодействия со сверстниками в разных жизненных ситуациях, поощряет стремление детей дошкольного возраста создать правила безопасного общения в группе.

Обсуждает с детьми безопасные правила использования цифровых ресурсов, правила пользования мобильными телефонами с учетом требований Санитарных правил СП 2.4.3648-20 «Санитарно-эпидемиологические требования к организациям воспитания и обучения, отдыха и оздоровления детей и молодежи», утвержденных постановлением Главного государственного санитарного врача Российской Федерации от 28 сентября 2020 г. № 28 (зарегистрировано Министерством юстиции Российской Федерации 18 декабря 2020 г, регистрационный № 61573), действующим до 1 января 2027 года (далее — СП 2.4.3648-20), и Санитарных правил и норм СанПиН 1.2.3685-21 «Гигиенические нормативы и требования к обеспечению безопасности и (или) безвредности для человека факторов среды обитания», утвержденных постановлением Главного государственного санитарного врача Российской Федерации от 28 января 2021 г. № 2 (зарегистрировано Министерством юстиции Российской Федерации 29 января 2021 г., регистрационный № 62296), действующим до 1 марта 2027 года (далее — СанПиН 1.2.3685-21).

18.8. Решение совокупных задач воспитания в рамках образовательной области «Социально-коммуникативное развитие» направлено на приобщение детей к ценностям «Родина», «Природа», «Семья», «Человек», «Жизнь», «Милосердие», «Добро», «Дружба», «Сотрудничество», «Труд». Это предполагает решение задач нескольких направлений воспитания:

- воспитание уважения к своей семье, своему населенному пункту, родному краю, своей стране;
- воспитание уважительного отношения к другим людям — детям и взрослым (родителям (законным представителям), педагогам, соседям и другим), вне зависимости от их этнической и национальной принадлежности;
- воспитание ценностного отношения к культурному наследию своего народа, к нравственным и культурным традициям России;
- содействие становлению целостной картины мира, основанной на представлениях о добре и зле, красоте и уродстве, правде и лжи;
- воспитание социальных чувств и навыков: способности к сопереживанию, общительности, дружелюбия, сотрудничества, умения соблюдать правила, активной личностной позиции;
- создание условий для возникновения у ребенка нравственного, социально значимого поступка, приобретения ребенком опыта милосердия и заботы;
- поддержка трудового усилия, привычки к доступному дошкольнику

напряжению физических, умственных и нравственных сил для решения трудовой задачи;

- формирование способности бережно и уважительно относиться к результатам своего труда и труда других людей.

19. ПОЗНАВАТЕЛЬНОЕ РАЗВИТИЕ

19.1. От 2 месяцев до 1 года.

19.1.1. В области познавательного развития основными задачами образовательной деятельности являются:

- 1) развивать интерес детей к окружающим предметам и действиям с ними;
- 2) вовлекать ребенка в действия с предметами и игрушками, развивать способы действий с ними;
- 3) развивать способности детей ориентироваться в знакомой обстановке, поддерживать эмоциональный контакт в общении со взрослым;
- 4) вызывать интерес к объектам живой и неживой природы в процессе взаимодействия с ними, узнавать их.

19.1.2. Содержание образовательной деятельности.

1) **С 2 месяцев** в процессе общения с ребенком педагог создает дифференцированные условия для зрительных, слуховых, тактильных, вестибулярных и других впечатлений, привлекает внимание к незнакомым объектам, сопровождает словом свои действия, поощряет действия ребенка. Развивает зрительное и слуховое сосредоточение, ориентировочную активность в ходе демонстрации знакомых и незнакомых предметов. Развивает хватательные движения рук по направлению к объекту, захват из удобного положения; побуждает ребенка к удержанию предмета, развивает реакцию на звуковой сигнал; способствует появлению попыток наталкиваться руками на низко подвешенные игрушки и прикасаться к ним; устанавливает эмоциональный контакт с ребенком в ходе действий с предметами, вызывая ответную реакцию.

2) **С 6 месяцев** педагог побуждает детей к играм-упражнениям манипуляторного характера, развивает несложные предметно-игровые действия. В практической деятельности активизирует умения ребенка захватывать, ощупывать игрушку, висющую над грудью, манипулировать ею, брать игрушку из рук взрослого из разных положений (лежа на спине, животе, находясь на руках у взрослого), переключать ее из одной руки в другую; дифференцировать звуковые сигналы; развивает зрительное внимание на окружающие предметы, объекты живой природы и человека, привлекает внимание к объектам живой природы.

3) **С 9 месяцев** педагог в процессе общения словом и интонацией поощряет поисковую и познавательную активность детей по отношению к предметам и их свойствам, развивает стремление к проявлению настойчивости в достижении результата; поддерживает развитие у детей отдельных предметных действий, направленных на ознакомление со свойствами предметов (цвет, форма, вели-

чина); развивает зрительное внимание к предметам и объектам окружающего мира, лицам людей. Использует словесное поощрение, показ действий, побуждение их повторения.

4) Педагог привлекает внимание детей и организует взаимодействие с объектами живой и неживой природы в естественной среде.

19.2. От 1 года до 2 лет.

19.2.1. В области познавательного развития основными задачами образовательной деятельности являются:

1) поощрять целенаправленные моторные действия, использование наглядного действенного способа в решении практических жизненных ситуаций, находить предмет по образцу или словесному указанию;

2) формировать стремление детей к подражанию действиям взрослых, понимать обозначающие их слова;

3) формировать умения ориентироваться в ближайшем окружении;

4) развивать познавательный интерес к близким людям, к предметному окружению, природным объектам;

5) развивать умения узнавать объекты живой и неживой природы ближайшего окружения, отличать их по наиболее ярким проявлениям и свойствам, замечать явления природы, поддерживать стремления к взаимодействию с ними.

19.2.2. Содержание образовательной деятельности.

1) Сенсорные эталоны и познавательные действия:

педагог концентрирует внимание детей на новых объектах, поддерживает интерес к знакомым предметам, поощряет самостоятельные действия ребенка, одобряет их словом, интонацией, развивает стремление к общению со взрослым в ходе выполнения обследовательских и поисковых действий с предметами; создает условия для многократного повторения освоенных действий, вносит новые элементы в игры-манипуляции. Демонстрирует разнообразные действия со сборно-разборными игрушками, дидактическими пособиями, показывает их постепенное усложнение, добиваясь самостоятельного применения детьми усвоенных действий с игрушками и разнообразным материалом для активизации представлений о сенсорных эталонах. Поддерживает владение предметом, как средством достижения цели для начала развития предметно-орудийных действий;

педагог развивает умение группировать однородные предметы по одному из трех признаков (величина, цвет, форма) по образцу и словесному указанию (большой, маленький, такой, не такой), используя опредмеченные слова-названия, например, предэталон формы: «кирпичик», «крыша», «огурчик», «яичко» и тому подобное. Развивает умение пользоваться приемом наложения и приложения одного предмета к другому для определения их равенства или неравенства по величине и тождественности по цвету, форме;

педагог развивает способности детей обобщать, узнавать и стремиться называть предметы и объекты, изображенные на картинке (в том числе и объекты природы); развивает их наблюдательность, способность замечать связи и различия между предметами и действиями с ними.

2) Окружающий мир:

педагог формирует у детей элементарные представления: о самом себе — о своем имени; о внешнем виде (показать ручки, носик, глазик); о своих действиях (моет руки, ест, играет, одевается, купается и тому подобное); о желаниях (гулять, играть, есть и тому подобное); о близких людях (мама, папа, бабушка, дедушка и другие); о пище (хлеб, молоко, яблоко, морковь и тому подобное); о блюдах (суп, каша, кисель и тому подобное); о ближайшем предметном окружении — игрушках, их названиях, предметах быта, мебели, спальных принадлежностях, посуде; о личных вещах; о некоторых конкретных, близких ребенку, ситуациях общественной жизни.

3) Природа:

педагог развивает способности детей узнавать, называть и показывать на картинке и в естественной среде отдельных представителей диких и домашних животных, растения ближайшего окружения, объекты неживой природы, замечать природные явления (солнце, дождь, снег и другие природные явления), их изображения, выделять наиболее яркие отличительные признаки объектов живой природы, побуждает их рассматривать, положительно реагировать.

19.3. От 2 лет до 3 лет.

19.3.1. В области познавательного развития основными задачами образовательной деятельности являются:

1) развивать разные виды восприятия: зрительного, слухового, осязательного, вкусового, обонятельного;

2) развивать наглядно-действенное мышление в процессе решения познавательных практических задач;

3) совершенствовать обследовательские действия: выделение цвета, формы, величины как особых признаков предметов, поощрять сравнение предметов между собой по этим признакам и количеству, использовать один предмет в качестве образца, подбирая пары, группы;

4) формировать у детей простейшие представления о геометрических фигурах, величине и количестве предметов на основе чувственного познания;

5) развивать первоначальные представления о себе и близких людях, эмоционально-положительное отношение к членам семьи и людям ближайшего окружения, о деятельности взрослых;

6) расширять представления о населенном пункте, в котором живет ребенок, его достопримечательностях, эмоционально откликаться на праздничное убранство дома, ДОО;

7) организовывать взаимодействие и знакомить с животными и растениями ближайшего окружения, их названиями, строением и отличительными особенностями, некоторыми объектами неживой природы;

8) развивать способность наблюдать за явлениями природы, воспитывать бережное отношение к животным и растениям.

19.3.2. Содержание образовательной деятельности.

1) Сенсорные эталоны и познавательные действия:

педагог демонстрирует детям и включает их в деятельность на сравнение предметов и определение их сходства-различия, на подбор и группировку по заданному образцу (по цвету, форме, величине). Побуждает и поощряет освоение простейших действий, основанных на перестановке предметов, изменении способа их расположения, количества; на действия переливания, пересыпания. Проводит игры-занятия с использованием предметов-орудий: сачков, черпачков для выуживания из специальных емкостей с водой или без воды шариков, плавающих игрушек, палочек со свисающим на веревке магнитом для «ловли» на нее небольших предметов. Организует действия с игрушками, имитирующими орудия труда (заколачивание молоточком втулочек в верстачок, сборка каталок с помощью деревянных или пластмассовых винтов) и тому подобное, создает ситуации для использования детьми предметов-орудий в самостоятельной игровой и бытовой деятельности с целью решения практических задач;

педагог поощряет действия детей с предметами, при ориентации на 2–3 свойства одновременно; собирание одноцветных, а затем и разноцветных пирамидок из 4–5 и более колец, располагая их по убывающей величине; различных по форме и цвету башенок из 2–3 геометрических форм-вкладышей; разбиение и собирание трехместной матрешки с совмещением рисунка на ее частях, закрепляя понимание детьми слов, обозначающих различный размер предметов, их цвет и форму. В ходе проведения с детьми дидактических упражнений и игр-занятий формирует обобщенные способы обследования формы предметов — ощупывание, рассматривание, сравнение, сопоставление; продолжает поощрять появление настойчивости в достижении результата познавательных действий.

2) Математические представления:

педагог подводит детей к освоению простейших умений в различении формы окружающих предметов, используя предметные представления о шаре, кубе, круге, квадрате; подборе предметов и геометрических фигур по образцу, различению и сравнению предметов по величине, выбору среди двух предметов при условии резких различий: большой и маленький, длинный и короткий, высокий и низкий. Поддерживает интерес детей к количественной стороне различных групп предметов (много и много, много и мало, много и один) предметов.

3) Окружающий мир:

педагог расширяет представления детей об окружающем мире, знакомит их с явлениями общественной жизни, с деятельностью взрослых (повар варит кашу, шофер водит машину, доктор лечит); развивает представления о себе (о своем имени, именах близких родственников), о внешнем облике человека, о его физических особенностях (у каждого есть голова, руки, ноги, лицо; на лице — глаза, нос, рот и так далее); о его физических и эмоциональных состояниях (проголодался — насытился, устал — отдохнул; намочил — вытер; заплакал — засмеялся и так далее); о деятельности близких ребенку людей («Мама моет пол»; «Бабушка вяжет носочки»; «Сестра рисует»; «Дедушка читает газету»; «Брат строит гараж»; «Папа работает за компьютером» и тому подобное); о предметах, действиях с ними и их назначении: предметы домашнего обихода (посуда, мебель, одежда), игрушки, орудия труда (веник, метла, лопата, ведро, лейка и так далее).

4) Природа:

в процессе ознакомления с природой педагог организует взаимодействие и направляет внимание детей на объекты живой и неживой природы, явления природы, которые доступны для непосредственного восприятия. Формирует представления о домашних и диких животных и их детенышах (особенности внешнего вида, части тела, питание, способы передвижения), о растениях ближайшего окружения (деревья, овощи, фрукты и другие), их характерных признаках (цвет, строение, поверхность, вкус), привлекает внимание и поддерживает интерес к объектам неживой природы (солнце, небо, облака, песок, вода), к некоторым явлениям природы (снег, дождь, радуга, ветер), поощряет бережное отношение к животным и растениям.

19.4. От 3 лет до 4 лет.

19.4.1. В области познавательного развития основными задачами образовательной деятельности являются:

1) формировать представления детей о сенсорных эталонах цвета и формы, их использовании в самостоятельной деятельности;

2) развивать умение непосредственного попарного сравнения предметов по форме, величине и количеству, определяя их соотношение между собой; помогать осваивать чувственные способы ориентировки в пространстве и времени; развивать исследовательские умения;

3) обогащать представления ребенка о себе, окружающих людях, эмоционально-положительного отношения к членам семьи, к другим взрослым и сверстникам;

4) конкретизировать представления детей об объектах ближайшего окружения: о родном населенном пункте, его названии, достопримечательностях и традициях, накапливать эмоциональный опыт участия в праздниках;

5) расширять представления детей о многообразии и особенностях растений, животных ближайшего окружения, их существенных отличительных признаках, неживой природе, явлениях природы и деятельности человека в природе в разные сезоны года, знакомить с правилами поведения по отношению к живым объектам природы.

19.4.2. Содержание образовательной деятельности.

1) Сенсорные эталоны и познавательные действия:

педагог развивает у детей осязательно-двигательные действия: рассматривание, поглаживание, ощупывание ладонью, пальцами по контуру, прокатывание, бросание и тому подобное, расширяет содержание представлений ребенка о различных цветах (красный, желтый, зеленый, синий, черный, белый), знакомит с оттенками (розовый, голубой, серый) и закрепляет слова, обозначающие цвет. Организуя поисковую деятельность, конкретизирует и обогащает познавательные действия детей, задает детям вопросы, обращает внимание на постановку цели, определение задач деятельности, развивает умения принимать образец, инструкцию взрослого, поощряет стремление самостоятельно завершить начатое действие. Организует и поддерживает совместные действия ребенка со взрослым и сверстниками;

при сравнении двух предметов по одному признаку педагог направляет внимание детей на выделение сходства, на овладение действием соединения в пары предметов с ярко выраженными признаками сходства, группировкой по заданному предметному образцу и по слову.

2) Математические представления:

педагог продолжает работу по освоению детьми практического установления простейших пространственно-количественных связей и отношений между предметами: больше-меньше, короче-длиннее, шире-уже, выше-ниже, такие же по размеру; больше-меньше, столько же, поровну, не поровну по количеству, используя приемы наложения и приложения; организует овладение уравниванием неравных групп предметов путем добавления одного предмета к меньшей группе или удаления одного предмета из большей группы; расширяет диапазон слов, обозначающих свойства, качества предметов и отношений между ними;

знакомит детей с некоторыми фигурами: шар, куб, круг, квадрат, треугольник, активизируя в их речи данные названия; обращает внимание на использование в быту характеристик: ближе (дальше), раньше (позже); помогает на чувственном уровне ориентироваться в пространстве от себя: впереди (сзади), сверху (снизу), справа (слева) и времени (понимать контрастные особенности утра и вечера, дня и ночи).

3) Окружающий мир:

педагог формирует у детей начальные представления и эмоционально-положительное отношение к родителям (законным представителям) и другим членам семьи, людям ближайшего окружения, поощряет стремление детей называть их по имени, включаться в диалог, в общение и игры с ними; побуждает ребенка благодарить за подарки, оказывать посильную помощь родным, приобщаться к традициям семьи. Знакомит с населенным пунктом, в котором живет ребенок, дает начальные представления о родной стране, о некоторых наиболее важных праздниках и событиях. Включая детей в отдельные бытовые ситуации, знакомит с трудом людей близкого окружения (ходят в магазин, убирают квартиру, двор, готовят еду, водят транспорт и другое). Знакомит с трудом работников ДОО (помощника воспитателя, повара, дворника, водителя). Демонстрирует некоторые инструменты труда, воспитывает бережное отношение к предметам, сделанным руками человека. Поощряет детей за проявление аккуратности (не сорить, убирать за собой, не расходовать лишние материалы зря и так далее). Дает первые представления о разнообразии вещей: игрушек, видов транспорта (машина, автобус, корабль и другие), книг (большие, маленькие, толстые, тонкие, книжки-игрушки, книжки-картинки и другие). В ходе практического обследования знакомит с некоторыми овощами и фруктами (морковка, репка, яблоко, банан, апельсин и другие), их вкусовыми качествами (кислый, сладкий, соленый).

4) Природа:

педагог расширяет представления о диких и домашних животных, деревьях, кустарниках, цветковых, травянистых растениях, овощах и фруктах, ягодах данной местности, помогает их различать и группировать на основе существенных признаков: внешний вид, питание; польза для человека; знакомит с объектами неживой природы и некоторыми свойствами воды, песка, глины,

камней. Продолжает развивать способность наблюдать за явлениями природы в разные сезоны года и изменениями в жизни животных, растений и человека (выделять признаки времен года по состоянию листвы на деревьях, почвенному покрову). Способствует усвоению правил поведения в природе (не ломать ветки, не рвать растения, осторожно обращаться с животными, заботиться о них), развивает умение видеть красоту природы и замечать изменения в ней в связи со сменой времен года.

19.5. От 4 лет до 5 лет.

19.5.1. В области познавательного развития основными задачами образовательной деятельности являются:

1) обогащать сенсорный опыт детей, развивать целенаправленное восприятие и самостоятельное обследование окружающих предметов (объектов) с опорой на разные органы чувств;

2) развивать способы решения поисковых задач в самостоятельной и совместной со сверстниками и взрослыми деятельности;

3) обогащать элементарные математические представления о количестве, числе, форме, величине предметов, пространственных и временных отношениях;

4) расширять представления о себе и своих возможностях в познавательной деятельности с родителями (законными представителями) и членам семьи; продолжать развивать представления детей о труде взрослого;

5) развивать представления детей о своей малой родине, населенном пункте, в котором живут, его достопримечательностях, поддерживать интерес к стране; знакомить с традициями и праздниками, принимать участие в подготовке к праздникам, эмоционально откликаться на участие в них;

6) расширять представления о многообразии объектов живой природы, их особенностях, питании, месте обитания, жизненных проявлениях и потребностях;

7) обучать сравнению и группировке объектов живой природы на основе признаков, знакомить с объектами и свойствами неживой природы, отличительными признаками времен года, явлениями природы и деятельностью человека в разные сезоны, воспитывать эмоционально-положительное отношение ко всем живым существам, желание их беречь и заботиться.

19.5.2. Содержание образовательной деятельности.

1) Сенсорные эталоны и познавательные действия:

на основе обследовательских действий педагог формирует у детей умение различать и называть уже известные цвета (красный, синий, зеленый, желтый, белый, черный) и оттенки (розовый, голубой, серый); знакомит с новыми цветами и оттенками (коричневый, оранжевый, светло-зеленый). Развивает способность различать и называть форму окружающих предметов, используя сенсорные эталоны геометрические фигуры (круг, квадрат, овал, прямоугольник, треугольник); находить отличия и сходства между предметами по 2–3 признакам путем непосредственного сравнения, осваивать группировку, классификацию и сериацию; описывать предметы по 3–4 основным свойствам.

2) Математические представления:

педагог формирует у детей умения считать в пределах пяти с участием различных анализаторов (на слух, осязание, счет движений и другое), пересчитывать предметы и отсчитывать их по образцу и названному числу; способствует пониманию независимости числа от формы, величины и пространственного расположения предметов; помогает освоить порядковый счет в пределах пяти, познанию пространственных и временных отношений (вперед, назад, вниз, вперед, налево, направо, утро, день, вечер, ночь, вчера, сегодня, завтра).

3) Окружающий мир:

педагог демонстрирует детям способы объединения со сверстниками для решения поставленных поисковых задач (обсуждать проблему, договариваться, оказывать помощь в решении поисковых задач, распределять действия, проявлять инициативу в совместном решении задач, формулировать вопросы познавательной направленности и так далее);

расширяет представления детей о свойствах разных материалов в процессе работы с ними; подводит к пониманию того, что сходные по назначению предметы могут быть разной формы, сделаны из разных материалов; дает почувствовать и ощутить, что предметы имеют разный вес, объем; демонстрирует и разъясняет детям способы взвешивания, сравнения предметов между собой, показывая избегание возможности сделать ложные выводы (большой предмет не всегда оказывается более тяжелым);

показывает ребенку существующие в окружающем мире простые закономерности и зависимости, например: если холодно — нужно теплее одеться, если темно — нужно зажечь свет, если сильный ветер — закрыть окно. Указывает на необходимость замечать целесообразность и целенаправленность некоторых действий, видеть простейшие причины и следствия собственных действий;

педагог продолжает расширять представления детей о членах семьи, о малой родине и Отечестве; представления о населенном пункте, в котором живут, некоторых городских объектах, видах транспорта; расширяет и обогащает начальные представления о родной стране, некоторых общественных праздниках и событиях. Знакомит детей с трудом взрослых в городе и сельской местности; знакомит со спецификой зданий и их устройством в городе и селе (дома высокие, с балконами, лифтами, ванной; дома невысокие, с печкой, садом, огородом, будкой для собаки и так далее), с разными учреждениями: общеобразовательные организации, ДОО, поликлиники, магазины, парки, стадионы и другие.

4) Природа:

педагог продолжает знакомить ребенка с многообразием природы родного края, представителями животного и растительного мира, изменениями в их жизни в разные сезоны года. Демонстрирует процесс сравнения группировки объектов живой природы на основе признаков (дикие — домашние, хищные — травоядные, перелетные — зимующие, деревья — кустарники, травы — цветковые растения, овощи — фрукты, ягоды, грибы и другое). Знакомит с объектами и свойствами неживой природы (камни, песок, глина, почва, вода), с явлениями природы в разные сезоны года (листопад, ледоход, гололед, град, ветер); свойствами и качествами природных материалов (дерево, металл и другое), используя для этого простейшие опыты, экспериментирование;

в процессе труда в природе педагог формирует представление детей об элементарных потребностях растений и животных: питание, вода, тепло, свет; углубляет представление о том, что человек ухаживает за домашними животными, комнатными растениями, за огородом и садом, способствует накоплению положительных впечатлений ребенка о природе.

19.6. От 5 лет до 6 лет.

19.6.1. В области познавательного развития основными задачами образовательной деятельности являются:

1) развивать интерес детей к самостоятельному познанию объектов окружающего мира в его разнообразных проявлениях и простейших зависимостях;

2) формировать представления детей о цифровых средствах познания окружающего мира, способах их безопасного использования;

3) развивать способность использовать математические знания и аналитические способы для познания математической стороны окружающего мира: опосредованное сравнение объектов с помощью заместителей (условной меры), сравнение по разным основаниям, счет, упорядочивание, классификация, сериация и тому подобное; совершенствовать ориентировку в пространстве и времени;

4) развивать способы взаимодействия с членами семьи и людьми ближайшего окружения в познавательной деятельности, расширять самостоятельные действия различной направленности, закреплять позитивный опыт в самостоятельной и совместной со взрослым и сверстниками деятельности;

5) расширять представления о многообразии объектов живой природы, их особенностях, среде обитания и образе жизни, в разные сезоны года, их потребностях; продолжать учить группировать объекты живой природы;

6) продолжать учить детей использовать приемы экспериментирования для познания объектов живой и неживой природы и их свойств и качеств;

7) продолжать знакомить с сезонными изменениями в природе, и деятельностью человека в разные сезоны, воспитывать положительное отношение ко всем живым существам, желание их беречь и заботиться.

19.6.2. Содержание образовательной деятельности.

1) Сенсорные эталоны и познавательные действия:

педагог закрепляет умения детей различать и называть все цвета спектра и ахроматические цвета, оттенки цвета, тоны цвета, теплые и холодные оттенки; расширяет знания об известных цветах, знакомит с новыми цветами (фиолетовый) и оттенками (голубой, розовый, темно-зеленый, сиреневый); развивает способность различать и называть геометрические фигуры, осваивать способы воссоздания фигуры из частей, деления фигуры на части; выделять структуру плоских геометрических фигур, использовать сенсорные эталоны для оценки свойств и качеств предметов. Посредством игровой и познавательной мотивации педагог организует освоение детьми умений выделять сходство и отличие между группами предметов, сравнивать предметы по 3–5 признакам, группировать предметы по разным основаниям преимущественно на основе зрительной оценки; совершенствует приемы сравнения, упорядочивания и классификации на

основе выделения их существенных свойств и отношений. Формирует представления о том, как люди используют цифровые средства познания окружающего мира и какие правила необходимо соблюдать для их безопасного использования;

педагог демонстрирует детям способы осуществления разных видов познавательной деятельности, осуществления контроля, самоконтроля и взаимоконтроля результатов деятельности и отдельных действий во взаимодействии со сверстниками, поощряет проявление наблюдательности за действиями взрослого и других детей. В процессе организации разных форм совместной познавательной деятельности показывает детям возможности для обсуждения проблемы, для совместного нахождения способов ее решения, поощряет проявление инициативы, способности формулировать и отвечать на поставленные вопросы.

2) Математические представления:

в процессе обучения количественному и порядковому счету в пределах десяти педагог совершенствует счетные умения детей, понимание независимости числа от пространственно-качественных признаков, знакомит с цифрами для обозначения количества и результата сравнения предметов, с составом чисел из единиц в пределах пяти; подводит к пониманию отношений между рядом стоящими числами;

педагог совершенствует умения выстраивать сериационные ряды предметов, различающихся по размеру, в возрастающем и убывающем порядке в пределах десяти на основе непосредственного сравнения, показывает взаимоотношения между ними; организует освоение детьми опосредованного сравнения предметов по длине, ширине, высоте с помощью условной меры; обогащает представления и умения устанавливать пространственные отношения при ориентировке на листе бумаги и временные зависимости в календарных единицах времени: сутки, неделя, месяц, год.

3) Окружающий мир:

педагог расширяет первичные представления о малой родине и Отечестве, о населенном пункте, его истории, его особенностях (местах отдыха и работы близких, основных достопримечательностях). Закрепляет представления о названии ближайших улиц, назначении некоторых общественных учреждений — магазинов, поликлиники, больниц, кинотеатров, кафе. Развивает познавательный интерес к родной стране, к освоению представлений о ее столице, государственном флаге и гербе, о государственных праздниках России, памятных исторических событиях, героях Отечества. Формирует представления о многообразии стран и народов мира;

педагог формирует у детей понимание многообразия людей разных национальностей — особенностей их внешнего вида, одежды, традиций; развивает интерес к сказкам, песням, играм разных народов; расширяет представления о других странах и народах мира, понимание, что в других странах есть свои достопримечательности, традиции, свои флаги и гербы.

4) Природа:

педагог формирует представления о многообразии объектов животного и растительного мира, их сходстве и различии во внешнем виде и образе жизни, поведении в разные сезоны года; совершенствует умения сравнивать, выделять признаки, группировать объекты живой природы по их особенностям, месту обитания, образу жизни, питанию; направляет внимание детей на наличие

потребностей у животных и растений (свет, тепло, вода, воздух, питание); создает ситуации для понимания необходимости ухода за растениями и животными относительно их потребностей;

педагог организует целенаправленное экспериментирование и опыты для ознакомления детей со свойствами объектов неживой природы, расширяя представления об объектах неживой природы, как среде обитания животных и растений (вода, почва, воздух, горы). Уточняет представления о признаках разных времен года (погодные изменения, состояние деревьев, покров, изменений в жизни человека, животных и растений); о деятельности человека в разные сезоны года (выращивание растений, сбор урожая, народные праздники и развлечения и другое);

способствует усвоению детьми правил поведения в природе, формируя понимание ценности живого, воспитывает желание защитить и сохранить живую природу.

19.7. От 6 лет до 7 лет.

19.7.1. В области познавательного развития основными задачами образовательной деятельности являются:

1) расширять самостоятельность, поощрять творчество детей в познавательно-исследовательской деятельности, избирательность познавательных интересов;

2) развивать умения детей включаться в коллективное исследование, обсуждать его ход, договариваться о совместных продуктивных действиях, выдвигать и доказывать свои предположения, представлять совместные результаты познания;

3) обогащать пространственные и временные представления, поощрять использование счета, вычислений, измерения, логических операций для познания и преобразования предметов окружающего мира;

4) развивать умения детей применять некоторые цифровые средства для познания окружающего мира, соблюдая правила их безопасного использования;

5) закреплять и расширять представления детей о способах взаимодействия со взрослыми и сверстниками в разных видах деятельности, развивать чувство собственной компетентности в решении различных познавательных задач;

6) расширять представления о культурно-исторических событиях малой родины и Отечества, развивать интерес к достопримечательностям родной страны, ее традициям и праздникам; воспитывать эмоционально-положительное отношение к ним;

7) формировать представления детей о многообразии стран и народов мира;

8) расширять и уточнять представления детей о богатстве природного мира в разных регионах России и на планете, о некоторых способах приспособления животных и растений к среде обитания, их потребностях, образе жизни живой природы и человека в разные сезоны года, закреплять умения классифицировать объекты живой природы;

9) расширять и углублять представления детей о неживой природе и ее свойствах, их использовании человеком, явлениях природы, воспитывать бережное и заботливое отношения к ней, формировать представления о профессиях, связанных с природой и ее защитой.

19.7.2. Содержание образовательной деятельности.

1) Сенсорные эталоны и познавательные действия:

в процессе исследовательской деятельности педагог совершенствует способы познания свойств и отношений между различными предметами, сравнения нескольких предметов по 4–6 основаниям с выделением сходства, отличия свойств материалов. В ходе специально организованной деятельности осуществляет развитие у детей способности к различению и называнию всех цветов спектра и ахроматических цветов, оттенков цвета, умения смешивать цвета для получения нужного тона и оттенка;

педагог поддерживает стремление детей к самостоятельному выбору способов осуществления разных видов познавательной деятельности, обеспечению самоконтроля и взаимоконтроля результатов деятельности и отдельных действий во взаимодействии со сверстниками, использованию разных форм совместной познавательной деятельности. Поощряет умение детей обсуждать проблему, совместно находить способы ее решения, проявлять инициативу;

обогащает представления о цифровых средствах познания окружающего мира, закрепляет правила безопасного обращения с ними.

2) Математические представления:

педагог формирует у детей умения использовать для познания объектов и явлений окружающего мира математические способы нахождения решений: вычисление, измерение, сравнение по количеству, форме и величине с помощью условной меры, создание планов, схем, использование знаков, эталонов и другое;

в процессе специально организованной деятельности совершенствует умения считать в прямом и обратном порядке, знакомит с составом чисел из двух меньших в пределах первого десятка, закрепляет знания о цифрах, развивает умение составлять и решать простые арифметические задачи на сложение и вычитание;

обогащает представления о плоских и объемных геометрических фигурах, совершенствует умение выделять структуру геометрических фигур и устанавливать взаимосвязи между ними. Педагог способствует совершенствованию у детей умений классифицировать фигуры по внешним структурным признакам: округлые, многоугольники (треугольники, четырехугольники и тому подобное), овладению различными способами видоизменения геометрических фигур: наложение, соединение, разрезание и другое;

формирует представления и умение измерять протяженность, массу и объем веществ с помощью условной меры и понимание взаимобратных отношений между мерой и результатом измерения. Педагог закрепляет умения ориентироваться на местности и показывает способы ориентировки в двухмерном пространстве, по схеме, плану, на странице тетради в клетку. Формирует представления о календаре как системе измерения времени, развивает чувство времени, умения определять время по часам с точностью до четверти часа.

3) Окружающий мир:

в совместной с детьми деятельности педагог обогащает представления о родном населенном пункте (название улиц, некоторых архитектурных особенностях, достопримечательностей), о стране (герб, гимн, атрибуты государственной власти, Президент, столица и крупные города, особенности природы и населения). Раскрывает и уточняет назначения общественных учреждений,

разных видов транспорта, рассказывает о местах труда и отдыха людей в городе, об истории города и выдающихся горожанах, традициях городской жизни. Посредством поисковой и игровой деятельности педагог побуждает проявление интереса детей к ярким фактам из истории и культуры страны и общества, некоторым выдающимся людям России;

формирует представление о планете Земля как общем доме людей, о многообразии стран и народов мира на ней.

4) Природа:

педагог расширяет и актуализирует представления детей о многообразии природного мира родного края, различных областей и регионов России и на Земле, рассказывает о некоторых наиболее ярких представителях животных и растений разных природных зон (пустыня, степь, тайга, тундра и другие), об их образе жизни и приспособлении к среде обитания, изменениях жизни в разные сезоны года. Закрепляет умение сравнивать, выделять свойства объектов, классифицировать их по признакам, формирует представления об отличии и сходстве животных и растений, их жизненных потребностях, этапах роста и развития, об уходе взрослых животных за своим потомством, способах выращивания человеком растений, животных (в том числе и культурных, лекарственных растений), профессиях, с этим связанных;

педагог поддерживает стремление детей к наблюдениям за природными явлениями, живыми и неживыми объектами, самостоятельному экспериментированию, наблюдению и другим способам деятельности для познания свойств объектов неживой природы (воды, воздуха, песка, глины, почвы, камней и других), знакомит с многообразием водных ресурсов (моря, океаны, озера, реки, водопады), камней и минералов, некоторых полезных ископаемых региона проживания (нефть, уголь, серебро, золото, алмазы и другие); об использовании человеком свойств неживой природы для хозяйственных нужд (ветряные мельницы, водохранилища, солнечные батареи, ледяные катки); о некоторых небесных телах (планеты, кометы, звезды), роли солнечного света, тепла в жизни живой природы;

углубляет представления о характерных явлениях природы в разные сезоны года (изменение температуры воздуха, роль ветра, листопада и осадков в природе), изменениях в жизни животных, растений и человека, о влиянии деятельности человека на природу;

закрепляет правила поведения в природе, воспитывает осознанное, бережное и заботливое отношение к природе и ее ресурсам.

19.8. Решение совокупных задач воспитания в рамках образовательной области «Познавательное развитие» направлено на приобщение детей к ценностям «Человек», «Семья», «Познание», «Родина» и «Природа», что предполагает:

- воспитание отношения к знанию как ценности, понимание значения образования для человека, общества, страны;
- приобщение к отечественным традициям и праздникам, к истории и достижениям родной страны, к культурному наследию народов России;
- воспитание уважения к людям — представителям разных народов России независимо от их этнической принадлежности;
- воспитание уважительного отношения к государственным символам страны (флагу, гербу, гимну);

- воспитание бережного и ответственного отношения к природе родного края, родной страны, приобретение первого опыта действий по сохранению природы.

20. РЕЧЕВОЕ РАЗВИТИЕ

20.1. От 2 месяцев до 1 года.

20.1.1. В области речевого развития основными задачами образовательной деятельности являются:

1) **с 2 месяцев:** формировать предпосылки для развития речи; активизировать интонационную выразительность речевых реакций и вокализаций; побуждать вступать со взрослым в общение, эмоционально вызывая ребенка повторять фонемы, повторять за ребенком фонемы, произносимые им; вводить в речь слова, связывая их со смысловым содержанием;

2) **с 6 месяцев:** развивать способность понимания речи взрослого, находить взглядом, а затем и указательным жестом названную педагогом знакомую игрушку, предмет; развивать предпосылки активной речи (лепет, подражание простым слогам и звукосочетаниям), поддерживать стремление детей вступать в контакт с окружающими взрослыми и детьми в играх;

3) **с 9 месяцев:** развивать понимание речи: обогащать пассивный словарь детей, формировать умение различать близких; закреплять умение находить предмет по слову педагога, выполнять движения, действия; находить по слову педагога из 5-8 знакомых игрушек одну, узнавать изображение знакомого предмета на картинках; развивать активную речь: произносить первые облегченные слова, обозначающие названия знакомых предметов и действий.

20.1.2. Содержание образовательной деятельности.

1) **С 2 месяцев** — подготовительный этап речевого развития. Педагог дает образцы правильного произношения звуков родного языка, интонационно-выразительной речи. При этом старается побудить ребенка к гулению.

2) **С 4 месяцев** — педагог побуждает ребенка к произнесению первых гласных звуков. Речевые игры-упражнения с детьми строятся на содержании фольклорных текстов, которые обыгрывают предметы, игрушки.

3) **С 6 месяцев** — педагог побуждает ребенка к общению со взрослым и сверстниками, к поисковым действиям относительно названного предмета, использует вопрос «Где?», ребенок находит названный предмет (делает указательный жест), выбирая из 2–3 рядом стоящих предметов. Педагог формирует у ребенка умение вслушиваться в произносимые им звуки, слова, различать интонацию голоса, понимать некоторые слова, устанавливать связь между словом и предметом. У ребенка появляется лепет, который формируется через подражание на основе уже имеющихся слогов.

4) **С 9 месяцев** — педагог формирует у ребенка умение понимать обращенную к нему речь в виде четких коротких фраз и отдельных слов. Новые

(незнакомые ребенку) слова педагогом выделяются интонацией, медленным тщательным проговариванием и многократными повторениями. В процессе действий по уходу за детьми педагог закрепляет в речи новые простые слова, развивает умения называть окружающие предметы быта, мебели, игрушек, одежды; поощряет выполнение простых игровых действий по словесному указанию взрослого; развивает умение детей узнавать и называть слова (при помощи лепетных слов, звукоподражаний), обогащает активный словарь словами, состоящими из двух одинаковых слогов. Педагог закрепляет у ребенка умение откликаться на свое имя, показывать окружающие предметы.

20.2. От 1 года до 2 лет.

20.2.1. В области речевого развития основными задачами образовательной деятельности являются:

1) от 1 года до 1 года 6 месяцев:

- развитие понимания речи: расширять запас понимаемых слов; закреплять умения понимать слова, обозначающие части тела человека, бытовые и игровые действия, признаки предметов; понимать простые по конструкции фразы взрослого;
- развитие активной речи: продолжать формировать у детей умение произносить несложные звукоподражания, простые слова; развивать речевое общение со взрослым; стимулировать детей подражать речи взрослого человека, повторять за взрослым и произносить самостоятельно слова, обозначающие близких ребенку людей, знакомые предметы и игрушки, некоторые действия; добиваться от детей коротких фраз; воспитывать у детей потребность в общении;
- привлекать малышей к слушанию произведений народного фольклора (потешки, пестушки, песенки, сказки) с наглядным сопровождением (игрушки для малышей, книжки-игрушки, книжки-картинки) и игровыми действиями с игрушками;
- реагировать улыбкой и движениями на эмоциональные реакции малыша при чтении и пропевании фольклорных текстов;
- побуждать к повторению за педагогом при чтении слов стихотворного текста, песенок, выполнению действий, о которых идет речь в произведении;
- рассматривать вместе с педагогом и узнавать изображенные в книжках-картинках предметы и действия, о которых говорилось в произведении;

2) от 1 года 6 месяцев до 2 лет:

- развитие понимания речи: закреплять умение понимать слова, обозначающие предметы, некоторые действия, признаки, размер, цвет, местоположение; понимать речь взрослого и выполнять его просьбы; выполнять несложные поручения;
- развитие активной речи: побуждать детей использовать накопленный запас слов по подражанию и самостоятельно, упражнять в замене звукоподражательных слов общеупотребительными; способствовать развитию диалогической речи, воспроизводить за взрослым отдельные слова и короткие фразы; побуждать детей употреблять несложные для произношения слова и простые предложения;

- развивать умение слушать чтение взрослым наизусть потешек, стихов, песенок, сказок с наглядным сопровождением (картинки, игрушки, книжки-игрушки, книжки-картинки);
- развивать у детей умение эмоционально откликаться на ритм и мелодичность пестушек, песенок, потешек, сказок;
- поддерживать положительные эмоциональные и избирательные реакции в процессе чтения произведений фольклора и коротких литературных художественных произведений;
- формировать умение показывать и называть предметы, объекты, изображенные в книжках-картинках; показывая, называть совершаемые персонажами действия;
- воспринимать вопросительные и восклицательные интонации поэтических произведений;
- побуждать договаривать (заканчивать) слова и строчки знакомых ребенку песенок и стихов.

20.2.2. Содержание образовательной деятельности.

1) От 1 года до 1 года 6 месяцев:

развитие понимания речи: педагог расширяет запас понимаемых слов ребенка за счет имени ребенка, предметов обихода, названий животных; активизирует в речи понимание слов, обозначающих предметы, действия («ложись спать», «покатай»), признаки предметов; закрепляет умение понимать речь взрослого, не подкрепленную ситуацией;

развитие активной речи: педагог формирует у детей умения отвечать на простые вопросы («Кто?», «Что?», «Что делает?»), повторять за педагогом и произносить самостоятельно двухсложные слова (мама, Катя), называть игрушки и действия с ними, использовать в речи фразы из 2–3 слов.

2) От 1 года 6 месяцев до 2 лет:

развитие понимания речи: педагог закрепляет умение детей понимать слова, обозначающие предметы в поле зрения ребенка (мебель, одежда), действия и признаки предметов, размер, цвет, местоположение предметов; совершенствует умения детей понимать слова, обозначающие предметы, находить предметы по слову педагога, выполнять несложные поручения, включающие 2 действия (найди и принеси), отвечать на вопросы о названии предметов одежды, посуды, овощей и фруктов и действиях с ними;

развитие активной речи: педагог закрепляет умение детей называть окружающих его людей, употреблять местоимения, называть предметы в комнате и вне ее, отдельные действия взрослых, свойства предметов (маленький, большой); выражать словами свои просьбы, желания; педагог активизирует речь детей, побуждает ее использовать как средство общения с окружающими, формирует умение включаться в диалог с помощью доступных средств (вокализаций, движений, мимики, жестов, слов); активизирует речевые реакции детей путем разыгрывания простых сюжетов со знакомыми предметами, показа картин, отражающих понятные детям ситуации, формирует у детей умение осуществлять самостоятельные предметные и игровые действия, подсказывать, как можно обозначить их словом, как развить несложный сюжет, иллюстрируя пред-

метную деятельность, развивает речевую активность ребенка в процессе образительной игры;

в процессе наблюдений детей за живыми объектами и движущимся транспортом педагог в любом контакте с ребенком поддерживает речевую активность, дает развернутое речевое описание происходящего, того, что ребенок пока может выразить лишь в однословном высказывании;

во время игр-занятий по рассматриванию предметов, игрушек педагог закрепляет у детей умение обозначать словом объекты и действия, выполнять одноименные действия разными игрушками.

20.3. От 2 лет до 3 лет.

20.3.1. В области речевого развития основными задачами образовательной деятельности являются:

1) Формирование словаря:

развивать понимание речи и активизировать словарь. Формировать у детей умение по словесному указанию педагога находить предметы, различать их местоположение, имитировать действия людей и движения животных. Обогащать словарь детей существительными, глаголами, прилагательными, наречиями и формировать умение использовать данные слова в речи.

2) Звуковая культура речи:

упражнять детей в правильном произношении гласных и согласных звуков, звукоподражаний, отдельных слов. Формировать правильное произношение звукоподражательных слов в разном темпе, с разной силой голоса.

3) Грамматический строй речи:

формировать у детей умение согласовывать существительные и местоимения с глаголами, составлять фразы из 3–4 слов.

4) Связная речь:

продолжать развивать у детей умения понимать речь педагога, отвечать на вопросы; рассказывать об окружающем в 2–4 предложениях.

5) Интерес к художественной литературе:

формировать у детей умение воспринимать небольшие по объему потешки, сказки и рассказы с наглядным сопровождением (и без него);

побуждать договаривать и произносить четверостишия уже известных ребенку стихов и песенок, воспроизводить игровые действия, движения персонажей;

поощрять отклик на ритм и мелодичность стихотворений, потешек; формировать умение в процессе чтения произведения повторять звуковые жесты;

развивать умение произносить звукоподражания, связанные с содержанием литературного материала (мяу-мяу, тик-так, баю-бай, ква-ква и тому подобное), отвечать на вопросы по содержанию прочитанных произведений;

побуждать рассматривать книги и иллюстрации вместе с педагогом и самостоятельно;

развивать восприятие вопросительных и восклицательных интонаций художественного произведения.

20.3.2. Содержание образовательной деятельности.

1) Формирование словаря:

педагог развивает понимание речи и активизирует словарь, формирует умение по словесному указанию находить предметы по цвету, размеру («Принеси красный кубик»), различать их местоположение, имитировать действия людей и движения животных; активизирует словарь детей: существительными, обозначающими названия транспортных средств, частей автомобиля, растений, фруктов, овощей, домашних животных и их детенышей; глаголами, обозначающими трудовые действия (мыть, стирать), взаимоотношения (помочь); прилагательными, обозначающими величину, цвет, вкус предметов; наречиями (сейчас, далеко). Педагог закрепляет у детей названия предметов и действий с предметами, некоторых особенностей предметов; названия некоторых трудовых действий и собственных действий; имена близких людей, имена детей группы; обозначения личностных качеств, особенностей внешности окружающих ребенка взрослых и сверстников.

2) Звуковая культура речи:

педагог формирует у детей умение говорить внятно, не торопясь, правильно произносить гласные и согласные звуки. В звукопроизношении для детей характерно физиологическое смягчение практически всех согласных звуков. В словопроизношении ребенок пытается произнести все слова, которые необходимы для выражения его мысли. Педагог поощряет детей использовать разные по сложности слова, воспроизводить ритм слова, формирует умение детей не пропускать слоги в словах, выражать свое отношение к предмету разговора при помощи разнообразных вербальных и невербальных средств. У детей проявляется эмоциональная непроизвольная выразительность речи.

3) Грамматический строй речи:

педагог помогает детям овладеть умением правильно использовать большинство основных грамматических категорий: окончаний существительных; уменьшительно-ласкательных суффиксов; поощряет словотворчество, формирует умение детей выражать свои мысли посредством трех-, четырехсловных предложений.

4) Связная речь:

педагог формирует у детей умения рассказывать в 2–4 предложениях о нарисованном на картинке, об увиденном на прогулке, активно включаться в речевое взаимодействие, направленное на развитие умения понимать обращенную речь с опорой и без опоры на наглядность; побуждает детей проявлять интерес к общению со взрослыми и сверстниками, вступать в контакт с окружающими, выражать свои мысли, чувства, впечатления, используя речевые средства и элементарные этикетные формулы общения, реагировать на обращение с использованием доступных речевых средств, отвечать на вопросы педагога с использованием фразовой речи или формы простого предложения, относить к себе речь педагога, обращенную к группе детей, понимать ее содержание;

педагог развивает у детей умение использовать инициативную разговорную речь как средство общения и познания окружающего мира, употреблять в речи предложения разных типов, отражающие связи и зависимости объектов.

20.4. От 3 лет до 4 лет.

20.4.1. В области речевого развития основными задачами образовательной деятельности являются:

1) Формирование словаря:

обогащение словаря: закреплять у детей умение различать и называть части предметов, качества предметов, сходные по назначению предметы, понимать обобщающие слова;

активизация словаря: активизировать в речи слова, обозначающие названия предметов ближайшего окружения.

2) Звуковая культура речи:

продолжать закреплять у детей умение внятно произносить в словах все гласные и согласные звуки, кроме шипящих и сонорных. Выбатывать правильный темп речи, интонационную выразительность; отчетливо произносить слова и короткие фразы.

3) Грамматический строй речи:

продолжать формировать у детей умения согласовывать слова в роде, числе, падеже; употреблять существительные с предлогами, использовать в речи имена существительные в форме единственного и множественного числа, обозначающие животных и их детенышей; существительных в форме множественного числа в родительном падеже; составлять предложения с однородными членами. Закреплять у детей умения образовывать повелительную форму глаголов, использовать приставочный способ для образования глаголов, знакомить детей с образованием звукоподражательных глаголов. Совершенствовать у детей умение пользоваться в речи разными способами словообразования.

4) Связная речь:

продолжать закреплять у детей умение отвечать на вопросы педагога при рассматривании предметов, картин, иллюстраций; свободно вступать в общение со взрослыми и детьми, пользоваться простыми формулами речевого этикета. Воспитывать умение повторять за педагогом рассказ из 3–4 предложений об игрушке или по содержанию картины, побуждать участвовать в драматизации отрывков из знакомых сказок. Подводить детей к пересказыванию литературных произведений, формировать умение воспроизводить текст знакомой сказки или короткого рассказа сначала по вопросам педагога, а затем совместно с ним.

5) Подготовка детей к обучению грамоте:

формировать умение вслушиваться в звучание слова, знакомить детей с терминами «слово», «звук» в практическом плане.

6) Интерес к художественной литературе:

обогащать опыт восприятия жанров фольклора (потешки, песенки, прибаутки, сказки о животных) и художественной литературы (небольшие авторские сказки, рассказы, стихотворения);

формировать навык совместного слушания выразительного чтения и рассказывания (с наглядным сопровождением и без него);

способствовать восприятию и пониманию содержания и композиции текста (поступки персонажей, последовательность событий в сказках, рассказах);

формировать умение внятно, не спеша произносить небольшие потешки и стихотворения, воспроизводить короткие ролевые диалоги из сказок и прибауток в играх-драматизациях, повторять за педагогом знакомые строчки и рифмы из стихов, песенок, пальчиковых игр;

поддерживать общение детей друг с другом и с педагогом в процессе совместного рассматривания книжек-картинок, иллюстраций;

поддерживать положительные эмоциональные проявления (улыбки, смех, жесты) детей в процессе совместного слушания художественных произведений.

20.4.2. Содержание образовательной деятельности.

1) Формирование словаря:

обогащение словаря: педагог обогащает словарь детей за счет расширения представлений о людях, предметах, частях предметов (у рубашки — рукава, воротник, пуговица), качеств предметов (величина, цвет, форма, материал), некоторых сходных по назначению предметов (стул — табурет), объектах природы ближайшего окружения, их действиях, ярко выраженных особенностях, формирует у детей умение понимать обобщающие слова (мебель, одежда);

активизация словаря: педагог формирует у детей умение использовать в речи названия предметов и объектов ближайшего окружения, знать их назначение, части и свойства, действия с ними; названия действий гигиенических процессов умывания, одевания, купания, еды, ухода за внешним видом и поддержания порядка; названия некоторых качеств и свойств предметов; материалов; объектов и явлений природы.

2) Звуковая культура речи:

педагог продолжает развивать у детей звуковую и интонационную культуру речи, фонематический слух, умение правильно произносить гласные звуки; твердые и мягкие согласные звуки ([м], [б], [п], [т], [д], [н], [к], [г], [х], [ф], [в], [л], [с], [ц]); слышать специально интонируемый в речи педагога звук, формирует правильное речевое дыхание, слуховое внимание, моторику речевого аппарата, совершенствует умение детей воспроизводить ритм стихотворения.

3) Грамматический строй речи:

педагог формирует у детей умения использовать в речи и правильно согласовывать прилагательные и существительные в роде, падеже, употреблять существительные с предлогами (в, на, под, за), использовать в речи названия животных и их детенышей в единственном и множественном числе (кошка — котенок, котята); составлять простое распространенное предложение и с помощью педагога строить сложные предложения;

педагог закрепляет овладение детьми разными способами словообразования (наименования предметов посуды с помощью суффиксов), формирует умение образовывать повелительную форму глаголов (беги, лови), использовать приставочный способ для образования глаголов (вошел — вышел), образовывать звукоподражательные глаголы (чирикает).

4) Связная речь:

педагог развивает у детей следующие умения: по инициативе взрослого называть членов своей семьи, знакомых литературных героев и их действия на картинках, разговаривать о любимых игрушках; элементарно договариваться

со сверстником о совместных действиях в игровом общении; с помощью педагога определять и называть ярко выраженные эмоциональные состояния детей, учитывать их при общении: пожалеть, развеселить, использовать ласковые слова. Педагог закрепляет у детей умения использовать основные формы речевого этикета в разных ситуациях общения;

педагог способствует освоению умений диалогической речи: отвечать на вопросы и обращения педагога; сообщать о своих впечатлениях, желаниях; задавать вопросы в условиях наглядно представленной ситуации общения. Педагог формирует умения у детей использовать дружелюбный, спокойный тон, речевые формы вежливого общения со взрослыми и сверстниками: здороваться, прощаться, благодарить, выражать просьбу, знакомиться, развивает у детей умения отвечать на вопросы, используя форму простого предложения или высказывания из 2–3 простых фраз;

педагог способствует освоению умений монологической речи: по вопросам составлять рассказ по картинке из 3–4 предложений; совместно с педагогом пересказывать хорошо знакомые сказки; читать наизусть короткие стихотворения, слушать чтение детских книг и рассматривать иллюстрации.

5) Подготовка детей к обучению грамоте:

педагог формирует у детей умение вслушиваться в звучание слова, закрепляет в речи детей термины «слово», «звук» в практическом плане.

20.5. От 4 лет до 5 лет.

20.5.1. В области речевого развития основными задачами образовательной деятельности являются:

1) Развитие словаря:

обогащение словаря: вводить в словарь детей существительные, обозначающие профессии, глаголы, трудовые действия. Продолжать учить детей определять и называть местоположение предмета, время суток, характеризовать состояние и настроение людей;

активизация словаря: закреплять у детей умения использовать в речи существительные, обозначающие названия частей и деталей предметов, прилагательные, обозначающие свойства предметов, наиболее употребительные глаголы, наречия и предлоги; употреблять существительные с обобщающим значением.

2) Звуковая культура речи:

закреплять правильное произношение гласных и согласных звуков, отрабатывать произношение свистящих, шипящих и сонорных звуков. Продолжать работу над дикцией: совершенствовать отчетливое произношение слов и словосочетаний. Проводить работу по развитию фонематического слуха: учить различать на слух и называть слова с определенным звуком. Совершенствовать интонационную выразительность речи.

3) Грамматический строй речи:

продолжать формировать у детей умение правильно согласовывать слова в предложении. Совершенствовать умения: правильно использовать предлоги в речи; образовывать форму множественного числа существительных, обознача-

ющих детенышей животных, употреблять эти существительные в именительном и родительном падежах; правильно использовать форму множественного числа родительного падежа существительных; употреблять формы повелительного наклонения глаголов; использовать простые сложносочиненные и сложноподчиненные предложения; правильно понимать и употреблять предлоги с пространственным значением (в, под, между, около); правильно образовывать названия предметов посуды.

4) Связная речь:

продолжать совершенствовать диалогическую речь детей. Закреплять у детей умение поддерживать беседу: задавать вопросы по поводу предметов, их качеств, действий с ними, взаимоотношений с окружающими, правильно по форме и содержанию отвечать на вопросы. Поддерживать стремление детей рассказывать о своих наблюдениях, переживаниях; пересказывать небольшие сказки и рассказы, знакомые детям и вновь прочитанные; составлять по образцу небольшие рассказы о предмете, игрушке, по содержанию сюжетной картины. Воспитывать культуру общения: формирование умений приветствовать родных, знакомых, детей по группе. Использовать формулы речевого этикета при ответе по телефону, при вступлении в разговор с незнакомыми людьми, при встрече гостей. Развивать коммуникативно-речевые умения у детей (умение вступить, поддержать и завершить общение).

5) Подготовка детей к обучению грамоте:

продолжать знакомить с терминами «слово», «звук» практически, учить понимать и употреблять эти слова при выполнении упражнений, в речевых играх. Знакомить детей с тем, что слова состоят из звуков, звучат по-разному и сходно, звуки в слове произносятся в определенной последовательности, могут быть разные по длительности звучания (короткие и длинные). Формировать умения различать на слух твердые и мягкие согласные (без выделения терминов), определять и изолированно произносить первый звук в слове, называть слова с заданным звуком;

выделять голосом звук в слове: произносить заданный звук протяжно, громче, четче, чем он произносится обычно, называть изолированно.

б) Интерес к художественной литературе:

обогащать опыт восприятия жанров фольклора (загадки, считалки, заклички, сказки о животных, волшебные сказки) и художественной литературы (авторские сказки, рассказы, стихотворения); знать основные особенности жанров литературных произведений;

развивать способность воспринимать содержание и форму художественных произведений (устанавливать причинно-следственные связи в повествовании, понимать главные характеристики героев; привлекать внимание детей к ритму поэтической речи, образным характеристикам предметов и явлений);

развивать художественно-речевые и исполнительские умения (выразительное чтение наизусть потешек, прибауток, стихотворений; выразительное исполнение ролей в инсценировках; пересказ небольших рассказов и сказок);

воспитывать ценностное отношение к книге, уважение к творчеству писателей и иллюстраторов.

20.5.2. Содержание образовательной деятельности.

1) Развитие словаря:

педагог формирует у детей умение использовать в речи названия предметов и материалов, из которых они изготовлены; названия живых существ и сред их обитания, некоторые трудовые процессы; слова, обозначающие части предметов, объектов и явлений природы, их свойства и качества: цветовые оттенки, вкусовые качества, степени качества объектов, явлений; употреблять слова, обозначающие некоторые родовые и видовые обобщения, а также лежащие в основе этих обобщений существенные признаки; слова извинения, участия, эмоционального сочувствия.

2) Звуковая культура речи:

педагог помогает детям овладеть правильным произношением звуков родного языка и словопроизношением, развивает у детей звуковую и интонационную культуру речи, фонематический слух, закрепляет у детей умения правильно произносить свистящие и шипящие звуки; четко воспроизводить фонетический и морфологический рисунок слова; формирует умения говорить внятно, в среднем темпе, голосом средней силы, выразительно читать стихи, регулируя интонацию, тембр, силу голоса и ритм речи в зависимости от содержания стихотворения.

3) Грамматический строй речи:

педагог формирует у детей умение использовать полные, распространенные простые с однородными членами и сложноподчиненные предложения для передачи временных, пространственных, причинно-следственных связей; правильно употреблять суффиксы и приставки при словообразовании; использовать систему окончаний существительных, прилагательных, глаголов для оформления речевого высказывания.

4) Связная речь:

педагог развивает у детей связную, грамматически правильную диалогическую и монологическую речь, обучает детей использовать вопросы поискового характера («Почему?», «Зачем?», «Для чего?»); составлять описательные рассказы из 5–6 предложений о предметах и повествовательные рассказы из личного опыта; использовать элементарные формы объяснительной речи;

педагог развивает у детей речевое творчество, умения сочинять повествовательные рассказы по игрушкам, картинам; составлять описательные загадки об игрушках, объектах природы; поддерживает инициативность и самостоятельность ребенка в речевом общении со взрослыми и сверстниками; формирует умение использовать в практике общения описательные монологи и элементы объяснительной речи;

педагог развивает у детей умения использовать вариативные формы приветствия, прощания, благодарности, обращения с просьбой, поддерживает стремление детей задавать и правильно формулировать вопросы, при ответах на вопросы использовать элементы объяснительной речи, развивает умение пересказывать сказки, составлять описательные рассказы о предметах и объектах, по картинкам;

педагог помогает детям осваивать умения вступать в речевое общение с окружающими, задавать вопросы, отвечать на вопросы, слушать ответы других детей,

использовать разные типы реплик, рассказывать о событиях, приглашать к деятельности; адекватно реагировать на эмоциональное состояние собеседника речевым высказыванием. Педагог формирует у детей умение участвовать в коллективном разговоре, поддерживая общую беседу, не перебивая собеседников, использовать средства интонационной речевой выразительности, элементы объяснительной речи при разрешении конфликтов, закрепляет у детей умения использовать в речи вариативные формы приветствия; прощания; обращения к взрослым и сверстникам с просьбой, благодарности, обиды, жалобы, формирует у детей навыки обращаться к сверстнику по имени, к взрослому — по имени и отчеству.

5) Подготовка детей к обучению грамоте:

педагог закрепляет у детей умение понимать термины «слово», «звук», использовать их в речи; формирует представления о том, что слова состоят из звуков, могут быть длинными и короткими; формирует умение сравнивать слова по протяженности; помогает детям осваивать начальные умения звукового анализа слов: самостоятельно произносить слова, интонационно подчеркивая в них первый звук; узнавать слова на заданный звук.

20.6. От 5 лет до 6 лет.

20.6.1. В области речевого развития основными задачами образовательной деятельности являются:

1) Формирование словаря:

обогащение словаря: вводить в словарь детей существительные, обозначающие профессии (каменщик, тракторист, швея); названия техники (экскаватор, комбайн); прилагательные, обозначающие признаки предметов; наречия, характеризующие отношение людей к труду (старательно, бережно); глаголы, характеризующие трудовую деятельность людей. Упражнять детей в умении подбирать слова со сходными значениями (синонимы) и противоположными значениями (антонимы);

активизация словаря: закреплять у детей умение правильно, точно по смыслу употреблять в речи существительные, прилагательные, глаголы, наречия, предлоги, использовать существительные с обобщающим значением (строитель, хлебороб).

2) Звуковая культура речи:

закреплять правильное, отчетливое произношение всех звуков родного языка; умение различать на слух и отчетливо произносить часто смешиваемые звуки (с-ш, ж-з); определять место звука в слове. Продолжать развивать фонематический слух. Отрабатывать интонационную выразительность речи.

3) Грамматический строй речи:

совершенствовать умение детей согласовывать в предложении существительные с числительными, существительные с прилагательным, образовывать множественное число существительных, обозначающих детенышей животных. Развивать умения пользоваться несклоняемыми существительными (метро); образовывать по образцу однокоренные слова (кот-котенок-котище), образовывать существительные с увеличительными, уменьшительными, ласкательными суффиксами и улавливать оттенки в значении слов;

познакомить с разными способами образования слов. Продолжать совершенствовать у детей умение составлять по образцу простые и сложные предложения; при инсценировках пользоваться прямой и косвенной речью.

4) Связная речь:

совершенствовать диалогическую и монологическую формы речи: закреплять умения поддерживать непринужденную беседу, задавать вопросы, правильно отвечать на вопросы педагога и детей; объединять в распространенном ответе реплики других детей, отвечать на один и тот же вопрос по-разному (кратко и распространенно). Закреплять умение участвовать в общей беседе, внимательно слушать собеседника, не перебивать его, не отвлекаться. Поощрять разговоры детей по поводу игр, прочитанных книг, просмотренных фильмов. Продолжать формировать у детей умение использовать разнообразные формулы речевого этикета, употреблять их без напоминания; формировать культуру общения: называть взрослых по имени и отчеству, на «вы», называть друг друга ласковыми именами, во время разговора не опускать голову, смотреть в лицо собеседнику, не вмешиваться в разговор взрослых. Развивать коммуникативно-речевые умения, умение связно, последовательно и выразительно пересказывать небольшие литературные произведения (сказки, рассказы) без помощи вопросов педагога, выразительно передавая диалоги действующих лиц, характеристики персонажей, формировать умение самостоятельно составлять по плану и образцу небольшие рассказы о предмете, по картине, набору картинок, составлять письма (педагогу, другу); составлять рассказы из опыта, передавая хорошо знакомые события. Формировать умение составлять небольшие рассказы творческого характера по теме, предложенной педагогом.

5) Подготовка детей к обучению грамоте:

формировать у детей умение производить анализ слов различной звуковой структуры, выделять словесное ударение и определять его место в структуре слова, качественно характеризовать выделяемые звуки (гласные, твердый согласный, мягкий согласный, ударный гласный, безударный гласный звук), правильно употреблять соответствующие термины. Познакомить детей со словесным составом предложения и звуковым составом слова.

б) Интерес к художественной литературе:

обогащать опыт восприятия жанров фольклора (потешки, песенки, прибаутки, сказки о животных, волшебные сказки) и художественной литературы (небольшие авторские сказки, рассказы, стихотворения);

развивать интерес к произведениям познавательного характера;

формировать положительное эмоциональное отношение к «чтению с продолжением» (сказка-повесть, цикл рассказов со сквозным персонажем);

формировать избирательное отношение к известным произведениям фольклора и художественной литературы, поддерживать инициативу детей в выборе произведений для совместного слушания (в том числе и повторное);

формировать представления о некоторых жанровых, композиционных, языковых особенностях произведений: поговорка, загадка, считалка, скороговорка, народная сказка, рассказ, стихотворение;

углублять восприятие содержания и формы произведений (оценка характера персонажа с опорой на его портрет, поступки, мотивы поведения и другие

средства раскрытия образа; ритм в поэтическом тексте; рассматривание иллюстраций разных художников к одному и тому же произведению);

совершенствовать художественно-речевые и исполнительские умения (выразительное чтение наизусть потешек, прибауток, стихотворений; выразительное чтение по ролям в инсценировках; пересказ близко к тексту);

развивать образность речи и словесное творчество (умения выделять из текста образные единицы, понимать их значение; составлять короткие рассказы по потешке, прибаутке).

20.6.2. Содержание образовательной деятельности.

1) Формирование словаря:

педагог осуществляет обогащение словаря за счет расширения представлений о явлениях социальной жизни, взаимоотношениях и характерах людей; за счет слов, обозначающих: названия профессий, учреждений, предметов и инструментов труда, техники, помогающей в работе, трудовые действия и качество их выполнения; личностные характеристики человека, его состояния и настроения, внутренние переживания; социально-нравственные категории, оттенки цвета, тонкое дифференцирование формы, размера и других признаков объекта; названия обследовательских действий, необходимых для выявления качеств и свойств предметов. Педагог закрепляет у детей умение обобщать предметы: объединять их в группы по существенным признакам.

2) Звуковая культура речи:

педагог развивает у детей звуковую и интонационную культуру речи, фонематический слух, способствует освоению правильного произношения сонорных звуков ([л], [л'], [р], [р']); упражняет в чистом звукопроизношении в процессе повседневного речевого общения и при звуковом анализе слов; формирует умение использовать средства интонационной выразительности при чтении стихов, пересказе литературных произведений, в процессе общения (самостоятельное изменение темпа, ритма речи, силы и тембра голоса в зависимости от содержания).

3) Грамматический строй речи:

педагог формирует у детей умение грамматически правильно использовать в речи: несклоняемые существительные, слова, имеющие только множественное или только единственное число, глаголы «одеть» и «надеть», существительные множественного числа в родительном падеже; образовывать слова, пользуясь суффиксами, приставками.

4) Связная речь:

педагог способствует развитию у детей монологической речи, формирует умение замечать и доброжелательно исправлять ошибки в речи сверстников, обогащает представления детей о правилах речевого этикета, развивает умение соблюдать этику общения в условиях коллективного взаимодействия, поддерживает интерес детей к рассказыванию по собственной инициативе, поощряет использование в диалоге разных типов реплик;

педагог помогает детям осваивать этикет телефонного разговора, столовый, гостевой этикет, этикет взаимодействия в общественных местах; использовать невербальные средства общения (мимика, жесты, позы); принятые нормы

вежливого речевого общения; участвовать в коллективных разговорах, использовать разные виды деятельности и речевые ситуации для развития диалогической речи;

педагог формирует у детей умения самостоятельно строить игровые и деловые диалоги; пересказывать литературные произведения по ролям, по частям, правильно передавая идею и содержание, пользоваться прямой и косвенной речью; с помощью педагога определять и воспроизводить логику описательного рассказа; в описательных рассказах о предметах, объектах и явлениях природы использовать прилагательные и наречия; сочинять сюжетные рассказы по картине, из личного опыта; с помощью педагога строить свой рассказ в соответствии с логикой повествования; в повествовании отражать типичные особенности жанра сказки или рассказа;

педагог развивает у детей речевое творчество, формирует интерес к самостоятельному сочинению, созданию разнообразных видов творческих рассказов: придумывание продолжения и окончания к рассказу, рассказы по аналогии, рассказы по плану педагога, по модели. Педагог закрепляет у детей умение внимательно выслушивать рассказы сверстников, замечать речевые ошибки и доброжелательно исправлять их; использовать элементы речи — доказательства при отгадывании загадок, в процессе совместных игр, в повседневном общении, помогает детям осваивать умения находить в текстах литературных произведений сравнения, эпитеты; использовать их при сочинении загадок, сказок, рассказов.

5) Подготовка детей к обучению грамоте:

педагог помогает детям осваивать представления о существовании разных языков, термины «слово», «звук», «буква», «предложение», «гласный звук» и «согласный звук», проводить звуковой анализ слова, делить на слоги двух-, трехсловные слова; осуществлять звуковой анализ простых трехзвучных слов: интонационно выделять звуки в слове, различать гласные и согласные звуки, определять твердость и мягкость согласных, составлять схемы звукового состава слова; составлять предложения по живой модели; определять количество и последовательность слов в предложении. Педагог развивает мелкую моторику кистей рук детей с помощью раскрашивания, штриховки, мелких мозаик.

20.7. От 6 лет до 7 лет.

20.7.1. В области речевого развития основными задачами образовательной деятельности являются:

1) Формирование словаря:

обогащение словаря: расширять запас слов, обозначающих название предметов, действий, признаков. Закреплять у детей умения использовать в речи синонимы, существительные с обобщающими значениями. Вводить в словарь детей антонимы, многозначные слова;

активизация словаря: совершенствовать умение использовать разные части речи точно по смыслу.

2) Звуковая культура речи:

совершенствовать умение различать на слух и в произношении все звуки родного языка. Отрабатывать дикцию: внятно и отчетливо произносить слова

и словосочетания с естественной интонацией. Совершенствовать фонематический слух: называть слова с определенным звуком, находить слова с этим звуком в предложении, определять место звука в слове (в начале, в середине, в конце). Развивать интонационную сторону речи (мелодика, ритм, тембр, сила голоса, темп).

3) Грамматический строй речи:

закреплять умение согласовывать существительные с числительными, существительные с прилагательными, образовывать по образцу существительные с суффиксами, глаголы с приставками, сравнительную и превосходную степени имен прилагательных. Совершенствовать умение детей образовывать однокоренные слова, использовать в речи сложные предложения разных видов.

4) Связная речь:

совершенствовать диалогическую и монологическую формы речи. Закреплять умение отвечать на вопросы и задавать их, воспитывать культуру речевого общения. Продолжать развивать коммуникативно-речевые умения. Продолжать учить детей самостоятельно, выразительно, последовательно, без повторов передавать содержание литературного текста, использовать в пересказе выразительные средства, характерные для произведения. Совершенствовать умение составлять рассказы о предмете, по картине, по серии сюжетных картинок. Продолжать учить детей составлять небольшие рассказы из личного опыта, творческие рассказы без наглядного материала. Закреплять умение составлять рассказы и небольшие сказки. Формировать умения строить разные типы высказывания (описание, повествование, рассуждение), соблюдая их структуру и используя разнообразные типы связей между предложениями и между частями высказывания.

5) Подготовка детей к обучению грамоте:

упражнять в составлении предложений из 2–4 слов, членении простых предложений на слова с указанием их последовательности. Формировать у детей умение делить слова на слоги, составлять слова из слогов, делить на слоги трехсложные слова с открытыми слогами; знакомить детей с буквами; читать слоги, слова, простые предложения из 2–3 слов.

6) Интерес к художественной литературе:

формировать отношение детей к книге как эстетическому объекту, поддерживать положительные эмоциональные проявления детей (радость, удовольствие при слушании произведений);

развивать интерес к изданиям познавательного и энциклопедического характера; знакомить с разнообразными по жанру и тематике художественными произведениями;

формировать положительное эмоциональное отношение к «чтению с продолжением» (сказка-повесть, цикл рассказов со сквозным персонажем);

формировать представления о жанровых, композиционных и языковых особенностях жанров литературы: литературная сказка, рассказ, стихотворение, басня, пословица, небылица, былина;

углублять восприятие содержания и формы произведений (оценка характера персонажа с опорой на его портрет, поступки, мотивы поведения и другие средства раскрытия образа; развитие поэтического слуха);

поддерживать избирательные интересы детей к произведениям определенного жанра и тематики;

развивать образность речи и словесное творчество (составление сравнений, метафор, описательных и метафорических загадок, сочинение текстов сказочного и реалистического характера, создание рифмованных строк).

20.7.2. Содержание образовательной деятельности.

1) Формирование словаря:

педагог формирует у детей умения подбирать точные слова для выражения мысли; выполнять операцию классификации — деления освоенных понятий на группы на основе выявленных признаков, использовать в речи средства языковой выразительности: антонимы, синонимы, многозначные слова, метафоры, олицетворения.

2) Звуковая культура речи:

педагог способствует автоматизации и дифференциации сложных для произношения звуков в речи; проводит работу по исправлению имеющихся нарушений в звукопроизношении.

3) Грамматический строй речи:

педагог развивает у детей умения образовывать сложные слова посредством слияния основ, самостоятельно использовать в речи разные типы предложений в соответствии с содержанием высказывания, с помощью игр и упражнений закрепляет умения согласовывать существительные с числительными, существительные с прилагательными, образовывать по образцу существительные с суффиксами, глаголы с приставками, сравнительную и превосходную степени имен прилагательных.

4) Связная речь:

педагог подводит детей к осознанному выбору этикетной формы в зависимости от ситуации общения, возраста собеседника, цели взаимодействия, формирует умение использовать средства языковой выразительности при сочинении загадок, сказок, стихотворений, помогает детям осваивать умения коллективного речевого взаимодействия при выполнении поручений и игровых заданий, употреблять вариативные этикетные формулы эмоционального взаимодействия с людьми, правила этикета в новых ситуациях. Например, формирует умение представить своего друга родителям (законным представителям), сверстникам. Педагог использует речевые ситуации и совместную деятельность для формирования коммуникативно-речевых умений у детей, закрепляет у детей умение пересказывать литературные произведения по ролям, близко к тексту, от лица литературного героя, передавая идею и содержание, выразительно воспроизводя диалоги действующих лиц, подводит к пониманию и запоминанию авторских средств выразительности, использованию их при пересказе, в собственной речи, умению замечать их в рассказах сверстников;

в описательных рассказах педагог формирует у детей умения передавать эмоциональное отношение к образам, используя средства языковой выразительности: метафоры, сравнения, эпитеты, гиперболы, олицетворения; самостоятельно определять логику описательного рассказа; использовать разнообразные средства выразительности; формирует умение составлять повествовательные

рассказы по картине, из личного и коллективного опыта, по набору игрушек, закрепляет у детей умение строить свой рассказ, соблюдая структуру повествования, составлять рассказы-контaminaции (сочетание описания и повествования; описания и рассуждения);

педагог развивает у детей способность самостоятельно использовать в процессе общения со взрослыми и сверстниками объяснительную речь, речь-доказательство, речевое планирование, помогает детям осваивать умения самостоятельно сочинять разнообразные виды творческих рассказов. В творческих рассказах закрепляет умение использовать личный и литературный опыт в зависимости от индивидуальных интересов и способностей; развивает у детей умение внимательно выслушивать рассказы сверстников, помогать им в случае затруднений, замечать речевые и логические ошибки, доброжелательно и конструктивно исправлять их.

5) Подготовка детей к обучению грамоте:

педагог продолжает формировать у детей интерес к языку, осознанное отношение к языковым явлениям, помогает освоить звуковой анализ четырехзвучных и пятизвучных слов; закрепляет умение интонационно выделять звуки в слове, определять их последовательность, давать им характеристику, составлять схемы слова, выделять ударный гласный звук в слове; определять количество и последовательность слов в предложении; составлять предложения с заданным количеством слов; ориентироваться на листе, выполнять графические диктанты; штриховку в разных направлениях, обводку; знать названия букв, читать слоги.

20.8. Решение совокупных задач воспитания в рамках образовательной области «Речевое развитие» направлено на приобщение детей к ценностям «Культура» и «Красота», что предполагает:

- владение формами речевого этикета, отражающими принятые в обществе правила и нормы культурного поведения;
- воспитание отношения к родному языку как ценности, умения чувствовать красоту языка, стремления говорить красиво (на правильном, богатом, образном языке).

21. ХУДОЖЕСТВЕННО-ЭСТЕТИЧЕСКОЕ РАЗВИТИЕ

21.1. От 2 месяцев до 1 года.

21.1.1. В области художественно-эстетического развития основными задачами образовательной деятельности являются:

1) от 2–3 до 5–6 месяцев: развивать у детей эмоциональную отзывчивость на музыку контрастного характера; формировать навык сосредоточиваться на пении взрослых и звучании музыкальных инструментов;

2) от 5–6 до 9–10 месяцев: приобщать детей к слушанию вокальной и инструментальной музыки; формировать слуховое внимание, способность прислушиваться к музыке, слушать ее;

3) от 9–10 месяцев до 1 года: способствовать возникновению у детей чувства удовольствия при восприятии вокальной и инструментальной музыки; поддерживать запоминания элементарных движений, связанных с музыкой.

21.1.2. Содержание образовательной деятельности.

1) От 2–3 до 5–6 месяцев — педагог старается побудить у ребенка эмоциональную отзывчивость на веселую и спокойную мелодию; радостное оживление при звучании плясовой мелодии. Формирует умение с помощью педагога под музыку приподнимать и опускать руки. Формирует самостоятельный навык звенеть погремушкой, колокольчиком, бубном, ударять в барабан.

2) От 5–6 до 9–10 месяцев — педагог способствует эмоциональному отклику детей на веселую, быструю, грустную, спокойную, медленную мелодии, сыгранные на разных музыкальных инструментах (дудочка, губная гармошка, металлофон и другие). Педагог формирует у детей положительную реакцию на пение взрослого, звучание музыки. Педагог поддерживает пропевание звуков и подпевание слогов. Способствует проявлению активности при восприятии плясовых мелодий. Педагог развивает умение выполнять с помощью взрослых следующие движения: хлопать в ладоши, притопывать и слегка приседать, сгибать и разгибать ноги в коленях, извлекать звуки из шумовых инструментов.

3) От 9–10 месяцев до 1 года — педагог формирует у детей эмоциональную отзывчивость на музыку контрастного характера (веселая — спокойная, быстрая — медленная). Педагог пробуждает у детей интерес к звучанию металлофона, флейты, детского пианино и других. Побуждает подражать отдельным певческим интонациям взрослого (а-а-а...). Педагог поощряет отклик на песенно-игровые действия взрослых («Кукла пляшет», «Сорока-сорока», «Прятки»). Поддерживает двигательный отклик на музыку плясового характера, состоящую из двух контрастных частей (медленная и быстрая). Педагог побуждает детей активно и самостоятельно прихлопывать в ладоши, помахивать рукой, притопывать ногой, приплясывать, ударять в бубен, играть с игрушкой, игрушечным роялем.

21.2. От 1 года до 2 лет.

21.2.1. В области художественно-эстетического развития основными задачами образовательной деятельности являются:

1) от 1 года до 1 года 6 месяцев:

- формировать у детей эмоциональный отклик на музыку (жестом, мимикой, подпеванием, движениями), желание слушать музыкальные произведения;
- создавать у детей радостное настроение при пении, движениях и игровых действиях под музыку;

2) от 1 года 6 месяцев до 2 лет:

- развивать у детей способность слушать художественный текст и активно (эмоционально) реагировать на его содержание;
- обеспечивать возможности наблюдать за процессом рисования, лепки взрослого, вызывать к ним интерес;

- поощрять у детей желание рисовать красками, карандашами, фломастерами, предоставляя возможность ритмично заполнять лист бумаги яркими пятнами, мазками, линиями;
- развивать у детей умение прислушиваться к словам песен и воспроизводить звукоподражания и простейшие интонации;
- развивать у детей умение выполнять под музыку игровые и плясовые движения, соответствующие словам песни и характеру музыки.

21.2.2. Содержание образовательной деятельности.

1) **От 1 года до 1 года 6 месяцев** — педагог приобщает детей к восприятию веселой и спокойной музыки. Формирует умение различать на слух звучание разных по тембру музыкальных инструментов (барабан, флейта или дудочка). Педагог содействует пониманию детьми содержания понравившейся песенки, помогает подпевать (как могут, умеют). Формирует у детей умение заканчивать петь вместе со взрослым. Педагог развивает у детей умение ходить под музыку, выполнять простейшие плясовые движения (пружинка, притопывание ногой, переступание с ноги на ногу, прихлопывание в ладоши, помахивание погремушкой, платочком; кружение, вращение руками — «фонарики»). В процессе игровых действий педагог развивает у детей интерес и желание передавать движения, связанные с образом (птичка, мишка, заяка).

2) **От 1 года 6 месяцев до 2 лет** — педагог формирует у детей эмоциональное восприятие знакомого музыкального произведения, желание дослушать его до конца. Формирует у детей умение различать тембровое звучание музыкальных инструментов (дудочка, барабан, гармошка, флейта), показывать инструмент (один из двух или трех), на котором взрослый исполнял мелодию.

Педагог поощряет самостоятельную активность у детей (звукоподражание, подпевание слов, фраз, несложных попевок и песенок). Продолжает развивать умение у детей двигаться под музыку в соответствии с ее характером, выполнять движения самостоятельно. Педагог развивает умение у детей вслушиваться в музыку и с изменением характера ее звучания изменять движения (переходить с ходьбы на притопывание, кружение). Формирует у детей умение чувствовать характер музыки и передавать его игровыми действиями (мишка идет, заяка прыгает, птичка клюет).

Педагог поощряет экспериментирование детей с красками, глиной, пластилином. Педагог формирует у детей умение рисовать на больших цветных листах бумаги, обращая внимание на красоту цветowych пятен. Процесс рисования, лепки носит характер совместных действий.

21.3. От 2 лет до 3 лет.

21.3.1. В области художественно-эстетического развития основными задачами образовательной деятельности являются:

1) приобщение к искусству:

- развивать у детей художественное восприятие (смотреть, слушать и испытывать радость) в процессе ознакомления с произведениями музыкального, изобразительного искусства, природой;

- интерес, внимание, любознательность, стремление к эмоциональному отклику детей на отдельные эстетические свойства и качества предметов и явлений окружающей действительности;
 - развивать отзывчивость на доступное понимание произведений искусства, интерес к музыке (в процессе прослушивания классической и народной музыки), изобразительному искусству (в процессе рассматривания и восприятия красоты иллюстраций, рисунков, изделий декоративно-прикладного искусства);
 - познакомить детей с народными игрушками (дымковской, богородской, матрешкой и другими);
 - поддерживать интерес к малым формам фольклора (пестушки, заклички, прибаутки);
 - поддерживать стремление детей выражать свои чувства и впечатления на основе эмоционально содержательного восприятия доступных для понимания произведений искусства или наблюдений за природными явлениями;
- 2) изобразительная деятельность:
- воспитывать интерес к изобразительной деятельности (рисованию, лепке) совместно со взрослым и самостоятельно;
 - развивать положительные эмоции на предложение нарисовать, слепить;
 - научить правильно держать карандаш, кисть;
 - развивать сенсорные основы изобразительной деятельности: восприятие предмета разной формы, цвета (начиная с контрастных цветов);
 - включать движение рук по предмету при знакомстве с его формой; познакомить со свойствами глины, пластилина, пластической массы; развивать эмоциональный отклик детей на отдельные эстетические свойства и качества предметов в процессе рассматривания игрушек, природных объектов, предметов быта, произведений искусства;
- 3) конструктивная деятельность:
- знакомить детей с деталями (кубик, кирпичик, трехгранная призма, пластина, цилиндр), с вариантами расположения строительных форм на плоскости;
 - развивать интерес к конструктивной деятельности, поддерживать желание детей строить самостоятельно;
- 4) музыкальная деятельность:
- воспитывать интерес к музыке, желание слушать музыку, подпевать, выполнять простейшие танцевальные движения;
 - приобщать к восприятию музыки, соблюдая первоначальные правила: не мешать соседу вслушиваться в музыкальное произведение и эмоционально на него реагировать;
- 5) театрализованная деятельность:
- пробуждать интерес к театрализованной игре путем первого опыта общения с персонажем (кукла Катя показывает концерт), расширения контактов со взрослым (бабушка приглашает на деревенский двор);
 - побуждать детей отзываться на игры-действия со звуками (живой и неживой природы), подражать движениям животных и птиц под музыку, под звучащее слово (в произведениях малых фольклорных форм);

- способствовать проявлению самостоятельности, активности в игре с персонажами-игрушками;
 - развивать умение следить за действиями заводных игрушек, сказочных героев, адекватно реагировать на них;
 - способствовать формированию навыка перевоплощения в образы сказочных героев;
 - создавать условия для систематического восприятия театрализованных выступлений педагогического театра (взрослых);
- б) культурно-досуговая деятельность:
- создавать эмоционально-положительный климат в группе и ДОО, обеспечение у детей чувства комфортности, уюта и защищенности; формировать умение самостоятельной работы детей с художественными материалами;
 - привлекать детей к активному участию в играх, театрализованных представлениях, забавах, развлечениях и праздниках;
 - развивать умение следить за действиями игрушек, сказочных героев, адекватно реагировать на них;
 - формировать навык перевоплощения детей в образы сказочных героев.

21.3.2. Содержание образовательной деятельности.

21.3.2.1. Приобщение к искусству.

Педагог развивает у детей художественное восприятие; воспитывает эмоциональную отзывчивость на доступные пониманию детей произведения изобразительного искусства. Знакомит с народными игрушками: дымковской, богородской, матрешкой, ванькой-встанькой и другими, соответствующими возрасту детей. Педагог обращает внимание детей на характер игрушек (веселая, забавная и так далее), их форму, цветовое оформление. Педагог воспитывает интерес к природе и отражению представлений (впечатлений) в доступной изобразительной и музыкальной деятельности.

21.3.2.2. Изобразительная деятельность.

1) Рисование:

педагог продолжает развивать у детей художественное восприятие; способствует обогащению их сенсорного опыта путем выделения формы предметов, обведения их по контуру поочередно то одной, то другой рукой; побуждает, поощряет и подводит детей к изображению знакомых предметов, предоставляя им свободу выбора;

педагог обращает внимание детей на то, что карандаш (кисть, фломастер) оставляет след на бумаге, если провести по ней отточенным концом карандаша (фломастером, ворсом кисти); учит следить за движением карандаша по бумаге;

педагог привлекает внимание детей к изображенным ими на бумаге разнообразным линиям, конфигурациям; побуждает задумываться над тем, что они нарисовали, на что это похоже; вызывать чувство радости от штрихов и линий, которые дети нарисовали сами; педагог побуждает детей к дополнению нарисованного изображения характерными деталями; к осознанному повторению ранее получившихся штрихов, линий, пятен, форм;

педагог развивает у детей эстетическое восприятие окружающих предметов; учит детей различать цвета карандашей, фломастеров, правильно называть их; рисовать разные линии (длинные, короткие, вертикальные, горизонтальные, наклонные), пересекать их, уподобляя предметам: ленточкам, платочкам, дорожкам, ручейкам, сосулькам, заборчику и другим; подводит детей к рисованию предметов округлой формы;

при рисовании педагог формирует у ребенка правильную позу (сидеть свободно, не наклоняться низко над листом бумаги), свободная рука поддерживает лист бумаги, на котором рисует малыш; педагог учит держать карандаш и кисть свободно: карандаш — тремя пальцами выше отточенного конца, кисть — чуть выше железного наконечника; набирать краску на кисть, макая ее всем ворсом в баночку, снимать лишнюю краску, прикасаясь ворсом к краю баночки.

2) Лепка:

педагог поощряет у детей интерес к лепке; знакомит с пластическими материалами: глиной, пластилином, пластической массой (отдавая предпочтение глине); учит аккуратно пользоваться материалами; педагог учит детей отламывать комочки глины от большого куска; лепить палочки и колбаски, раскатывая комочек между ладонями прямыми движениями; соединять концы палочки, плотно прижимая их друг к другу (колечко, бараночка, колесо и так далее); педагог учит раскатывать комочек глины круговыми движениями ладоней для изображения предметов круглой формы (шарик, яблоко, ягода и другие), сплющивать комочек между ладонями (лепешки, печенье, пряники); делать пальцами углубление в середине сплющенного комочка (миска, блюдце). Педагог учит соединять две вылепленные формы в один предмет: палочка и шарик (погремушка или грибок), два шарика (неваляшка) и тому подобное. Педагог приучает детей класть глину и вылепленные предметы на дощечку или специальную заранее подготовленную клеенку.

21.3.2.3. Конструктивная деятельность.

В процессе игры с настольным и напольным строительным материалом педагог продолжает знакомить детей с деталями (кубик, кирпичик, трехгранная призма, пластина, цилиндр), с вариантами расположения строительных форм на плоскости. Педагог продолжает формировать умение у детей сооружать элементарные постройки по образцу, поддерживает желание строить что-то самостоятельно; способствует пониманию пространственных соотношений. Педагог учит детей пользоваться дополнительными сюжетными игрушками, соразмерными масштабам построек (маленькие машинки для маленьких гаражей и тому подобное). По окончании игры приучает убирать все на место. Знакомит детей с простейшими пластмассовыми конструкторами. Учит совместно с взрослым конструировать башенки, домики, машины. В летнее время педагог развивает интерес у детей к строительным играм с использованием природного материала (песок, вода, желуди, камешки и тому подобное).

21.3.2.4. Музыкальная деятельность.

1) Слушание: педагог учит детей внимательно слушать спокойные и бодрые песни, музыкальные пьесы разного характера, понимать, о чем (о ком) поется,

и эмоционально реагировать на содержание; учит детей различать звуки по высоте (высокое и низкое звучание колокольчика, фортепьяно, металлофона).

2) Пение: педагог вызывает активность детей при подпевании и пении; развивает умение подпевать фразы в песне (совместно с педагогом); поощряет сольное пение.

3) Музыкально-ритмические движения: педагог развивает у детей эмоциональность и образность восприятия музыки через движения; продолжает формировать у детей способность воспринимать и воспроизводить движения, показываемые взрослым (хлопать, притопывать ногой, полуприсесть, совершать повороты кистей рук и так далее); учит детей начинать движение с началом музыки и заканчивать с ее окончанием; передавать образы (птичка летает, заяка прыгает, мишка косолапый идет); педагог совершенствует умение ходить и бегать (на носках, тихо; высоко и низко поднимая ноги; прямым галопом), выполнять плясовые движения в кругу, в рассыпную, менять движения с изменением характера музыки или содержания песни.

21.3.2.5. Театрализованная деятельность.

Педагог пробуждает интерес детей к театрализованной игре, создает условия для ее проведения. Формирует умение следить за развитием действия в играх драматизациях и кукольных спектаклях, созданных силами взрослых и старших детей. Педагог учит детей имитировать характерные действия персонажей (птички летают, козленок скачет), передавать эмоциональное состояние человека (мимикой, позой, жестом, движением). Знакомит детей с приемами вождения настольных кукол. Учит сопровождать движения простой песенкой. Педагог поощряет у детей желание действовать с элементами костюмов (шапочки, воротнички и так далее) и атрибутами как внешними символами роли.

21.3.2.6. Культурно-досуговая деятельность.

Педагог создает эмоционально-положительный климат в группе и ДОО для обеспечения у детей чувства комфортности, уюта и защищенности; формирует у детей умение самостоятельной работы детей с художественными материалами. Привлекает детей к активному участию в играх с пением, театрализованных представлениях (кукольный театр; инсценирование русских народных сказок), забавах, развлечениях (тематических, спортивных) и праздниках. Развивает умение следить за действиями игрушек, сказочных героев, адекватно реагировать на них. Формирует навык перевоплощения детей в образы сказочных героев.

21.4. От 3 лет до 4 лет.

21.4.1. В области художественно-эстетического развития основными задачами образовательной деятельности являются:

1) приобщение к искусству:

- продолжать развивать художественное восприятие, подводить детей к восприятию произведений искусства (разглядывать и чувствовать);
- воспитывать интерес к искусству;

- формировать понимание красоты произведений искусства, потребность общения с искусством;
 - развивать у детей эстетические чувства при восприятии музыки, изобразительного, народного декоративно-прикладного искусства; содействовать возникновению положительного эмоционального отклика на красоту окружающего мира, выраженного в произведениях искусства;
 - формировать патриотическое отношение и чувство сопричастности к природе родного края, к семье в процессе музыкальной, изобразительной, театрализованной деятельности;
 - знакомить детей с элементарными средствами выразительности в разных видах искусства (музыке, изобразительном искусстве, театрализованной деятельности);
 - готовить детей к посещению кукольного театра, выставки детских работ и так далее;
 - приобщать детей к участию в концертах, праздниках в семье и ДОО: исполнение танца, песни, чтение стихов;
- 2) изобразительная деятельность:
- формировать у детей интерес к занятиям изобразительной деятельностью; формировать у детей знания в области изобразительной деятельности; развивать у детей эстетическое восприятие;
 - формировать умение у детей видеть цельный художественный образ в единстве изобразительно-выразительных средств колористической, композиционной и смысловой трактовки;
 - формировать умение у детей в рисовании, лепке, аппликации изображать простые предметы и явления, передавая их образную выразительность;
 - находить связь между предметами и явлениями окружающего мира и их изображениями (в рисунке, лепке, аппликации);
 - развивать положительный эмоциональный отклик детей на эстетические свойства и качества предметов, на эстетическую сторону явлений природы и окружающего мира; отображать свои представления и впечатления об окружающем мире доступными графическими и живописными средствами;
 - формировать у детей способы зрительного и тактильного обследования различных объектов для обогащения и уточнения восприятия особенностей их формы, пропорций, цвета, фактуры;
 - вызывать у детей положительный эмоциональный отклик на красоту природы, произведения искусства (книжные иллюстрации, изделия народных промыслов, предметы быта и другое);
 - формировать умение у детей создавать как индивидуальные, так и коллективные композиции в рисунках, лепке, аппликации;
 - знакомить детей с народной игрушкой (филимоновской, дымковской, семеновской, богородской) для обогащения зрительных впечатлений и показа условно-обобщенной трактовки художественных образов;
 - переводить детей от рисования-подражания к самостоятельному творчеству;
- 3) конструктивная деятельность:
- совершенствовать у детей конструктивные умения;

- формировать умение у детей различать, называть и использовать основные строительные детали (кубики, кирпичики, пластины, цилиндры, трехгранные призмы); сооружать новые постройки, используя полученные ранее умения (накладывание, приставление, прикладывание);
 - формировать умение у детей использовать в постройках детали разного цвета;
- 4) музыкальная деятельность:
- развивать у детей эмоциональную отзывчивость на музыку;
 - знакомить детей с тремя жанрами музыкальных произведений: песней, танцем, маршем;
 - формировать у детей умение узнавать знакомые песни, пьесы; чувствовать характер музыки (веселый, бодрый, спокойный), эмоционально на нее реагировать; выражать свое настроение в движении под музыку;
 - учить детей петь простые народные песни, попевки, прибаутки, передавая их настроение и характер;
 - поддерживать детское экспериментирование с немusикальными (шумовыми, природными) и музыкальными звуками и исследования качеств музыкального звука: высоты, длительности, динамики, тембра;
- 5) театрализованная деятельность:
- воспитывать у детей устойчивый интерес детей к театрализованной игре, создавать условия для ее проведения;
 - формировать положительные, доброжелательные, коллективные взаимоотношения;
 - формировать умение следить за развитием действия в играх-драматизациях и кукольных спектаклях, созданных силами взрослых и старших детей;
 - формировать умение у детей имитировать характерные действия персонажей (птички летают, козленок скачет), передавать эмоциональное состояние человека (мимикой, позой, жестом, движением);
 - познакомить детей с различными видами театра (кукольным, настольным, пальчиковым, театром теней, театром на фланелеграфе);
 - знакомить детей с приемами вождения настольных кукол;
 - формировать у детей умение сопровождать движения простой песенкой; вызывать желание действовать с элементами костюмов (шапочки, воротнички и так далее) и атрибутами как внешними символами роли;
 - формировать у детей интонационную выразительность речи в процессе театрально-игровой деятельности;
 - развивать у детей диалогическую речь в процессе театрально-игровой деятельности;
 - формировать у детей умение следить за развитием действия в драматизациях и кукольных спектаклях;
 - формировать у детей умение использовать импровизационные формы диалогов действующих лиц в хорошо знакомых сказках;
- 6) культурно-досуговая деятельность:
- способствовать организации культурно-досуговой деятельности детей по интересам, обеспечивая эмоциональное благополучие и отдых;

- помогать детям организовывать свободное время с интересом;
- создавать условия для активного и пассивного отдыха;
- создавать атмосферу эмоционального благополучия в культурно-досуговой деятельности;
- развивать интерес к просмотру кукольных спектаклей, прослушиванию музыкальных и литературных произведений;
- формировать желание участвовать в праздниках и развлечениях;
- формировать основы праздничной культуры и навыки общения в ходе праздника и развлечения.

21.4.2. Содержание образовательной деятельности.

21.4.2.1. Приобщение к искусству.

1) Педагог подводит детей к восприятию произведений искусства, содействует возникновению эмоционального отклика на произведения народного и профессионального музыкальные произведения, изобразительного искусства. Знакомит детей с элементарными средствами выразительности в разных видах искусства (цвет, звук, форма, движение, жесты, интонация), подводит к различению видов искусства через художественный образ. Педагог формирует у детей умение сосредотачивать внимание на эстетической стороне предметно-пространственной среды, природных явлений.

2) Педагог формирует у детей патриотическое отношение и чувства сопричастности к природе родного края, к семье в процессе музыкальной, изобразительной, театрализованной деятельности.

3) Педагог в процессе ознакомления с народным искусством: глиняными игрушками, игрушками из соломы и дерева, предметами быта и одежды; скульптурой малых форм; репродукциями картин русских художников, с детскими книгами (иллюстрации художников Ю. Васнецова, В. Сутеева, Е. Чарушина), с близкими детскому опыту живописными образами, формирует у ребенка эстетическое и эмоционально-нравственное отношение к отражению окружающей действительности в изобразительном искусстве и художественных произведениях.

4) Педагог развивает у детей эстетическое восприятие, умение видеть красоту и своеобразие окружающего мира, вызывать у детей положительный эмоциональный отклик на красоту природы, поддерживать желание отображать полученные впечатления в продуктивных видах художественно-эстетической деятельности.

5) Педагог начинает приобщать детей к посещению кукольного театра, различных детских художественных выставок.

21.4.2.2. Изобразительная деятельность.

Педагог формирует у детей интерес к занятиям изобразительной деятельностью; воспитывает у детей художественный вкус и чувство гармонии; продолжает развивать у детей художественное восприятие, закрепляет у детей умение выделять цвет, форму, величину как особые свойства предметов, группировать однородные предметы по нескольким сенсорным признакам: величине, форме,

цвету, активно включая все органы чувств; учит детей видеть и восхищаться красотой изображенных предметов (формой, цветом) на картинах и при рассматривании народных игрушек, декоративно-прикладных изделий.

1) Рисование:

педагог формирует у детей интерес к рисованию; умение передавать в рисунках красоту окружающих предметов и природы (голубое небо с белыми облаками; кружащиеся на ветру и падающие на землю разноцветные листья; снежинки и тому подобное);

продолжает учить правильно держать карандаш, фломастер, кисть, не напрягая мышц и не сжимая сильно пальцы; формирует навык свободного движения руки с карандашом и кистью во время рисования; учит детей набирать краску на кисть: аккуратно обмакивать ее всем ворсом в баночку с краской, снимать лишнюю краску о край баночки легким прикосновением ворса, хорошо промывать кисть, прежде чем набрать краску другого цвета; приучает детей осушать промытую кисть о мягкую тряпочку или бумажную салфетку; закрепляет знание названий цветов (красный, синий, зеленый, желтый, белый, черный); знакомит детей с оттенками (розовый, голубой, серый); педагог обращает внимание детей на подбор цвета, соответствующего изображаемому предмету; учит детей ритмичному нанесению линий, штрихов, пятен, мазков (оппадают с деревьев листочки, идет дождь, «снег, снег кружится, белая вся улица», «дождик, дождик, кап, кап, кап...»);

педагог формирует у детей умение изображать простые предметы, рисовать прямые линии (короткие, длинные) в разных направлениях, перекрещивать их (полоски, ленточки, дорожки, заборчик, клетчатый платочек и другое); подводит детей к изображению предметов разной формы (округлая, прямоугольная) и предметов, состоящих из комбинаций разных форм и линий (неваляшка, снеговик, цыпленок, тележка, вагончик и другое); формирует у детей умение создавать несложные сюжетные композиции, повторяя изображение одного предмета (елочки на нашем участке, неваляшки гуляют) или изображая разнообразные предметы, насекомых и тому подобное (в траве ползают жучки и червячки; колобок катится по дорожке и другое); учит детей располагать изображения по всему листу.

2) Лепка:

педагог формирует у детей интерес к лепке; закрепляет представления детей о свойствах глины, пластилина, пластической массы и способах лепки; учит детей раскатывать комочки прямыми и круговыми движениями, соединять концы получившейся палочки, сплющивать шар, сминая его ладонями обеих рук; педагог побуждает детей украшать вылепленные предметы, используя палочку с заточенным концом; учит детей создавать предметы, состоящие из 2–3 частей, соединяя их путем прижимания друг к другу; закрепляет у детей умение аккуратно пользоваться глиной, класть комочки и вылепленные предметы на дощечку; учит детей лепить несложные предметы, состоящие из нескольких частей (неваляшка, цыпленок, пирамидка и другие); педагог предлагает объединять вылепленные фигурки в коллективную композицию (неваляшки водят хоровод, яблоки лежат на тарелке и так далее); педагог воспитывает у детей способность радоваться от восприятия результата общей работы.

3) Аппликация:

педагог приобщает детей к искусству аппликации, формирует интерес к этому виду деятельности; учит детей предварительно выкладывать (в определенной последовательности) на листе бумаги готовые детали разной формы, величины, цвета, составляя изображение (задуманное ребенком или заданное педагогом), и наклеивать их; педагог учит детей аккуратно пользоваться клеем: намазывать его кисточкой тонким слоем на обратную сторону наклеиваемой фигуры (на специально приготовленной клеенке); прикладывать стороной, намазанной клеем, к листу бумаги и плотно прижимать салфеткой; педагог формирует у детей навык аккуратной работы; учит детей создавать в аппликации на бумаге разной формы (квадрат, розетка и другое) предметные и декоративные композиции из геометрических форм и природных материалов, повторяя и чередуя их по форме и цвету; развивает у детей чувство ритма; педагог закрепляет у детей знание формы предметов и их цвета.

4) Народное декоративно-прикладное искусство:

педагог приобщает детей к декоративной деятельности: учит украшать дымковскими узорами силуэты игрушек, вырезанных педагогом (птичка, козлик, конь и другие), и разных предметов (блюдечко, рукавички).

21.4.2.3. Конструктивная деятельность.

Педагог учит детей простейшему анализу созданных построек; вызывает чувство радости при удавшейся постройке. Учит детей располагать кирпичики, пластины вертикально (в ряд, по кругу, по периметру четырехугольника), ставить их плотно друг к другу, на определенном расстоянии (заборчик, ворота). Педагог побуждает детей к созданию вариантов конструкций, добавляя другие детали (на столбики ворот ставить трехгранные призмы, рядом со столбами — кубики и другое). Учит детей изменять постройки двумя способами: заменяя одни детали другими или надстраивая их в высоту, длину (низкая и высокая башенка, короткий и длинный поезд). Развивает у детей желание сооружать постройки по собственному замыслу. Продолжает формировать умение у детей обыгрывать постройки, объединять их по сюжету: дорожка и дома — улица; стол, стул, диван — мебель для кукол. Педагог приучает детей после игры аккуратно складывать детали в коробки. Педагог знакомит детей со свойствами песка, снега, сооружая из них постройки.

21.4.2.4. Музыкальная деятельность.

1) Слушание: педагог учит детей слушать музыкальное произведение до конца, понимать характер музыки, узнавать и определять, сколько частей в произведении; выражать свои впечатления после прослушивания словом, мимикой, жестом. Развивает у детей способность различать звуки по высоте в пределах октавы — септимы, замечать изменение в силе звучания мелодии (громко, тихо). Совершенствует у детей умение различать звучание музыкальных игрушек, детских музыкальных инструментов (музыкальный молоточек, шарманка, погремушка, барабан, бубен, металлофон и другие).

2) Пение: педагог способствует развитию у детей певческих навыков: петь без напряжения в диапазоне ре (ми) — ля (си), в одном темпе со всеми, чисто

и ясно произносить слова, передавать характер песни (весело, протяжно, ласково, напевно).

3) Песенное творчество: педагог учит детей допевать мелодии колыбельных песен на слог «баю-баю» и веселых мелодий на слог «ля-ля». Способствует у детей формированию навыка сочинительства веселых и грустных мелодий по образцу.

4) Музыкально-ритмические движения:

педагог учит детей двигаться в соответствии с двухчастной формой музыки и силой ее звучания (громко, тихо); реагировать на начало звучания музыки и ее окончание. Совершенствует у детей навыки основных движений (ходьба и бег). Учит детей маршировать вместе со всеми и индивидуально, бегать легко, в умеренном и быстром темпе под музыку. Педагог улучшает качество исполнения танцевальных движений: притопывания попеременно двумя ногами и одной ногой. Развивает у детей умение кружиться в парах, выполнять прямой галоп, двигаться под музыку ритмично и согласно темпу и характеру музыкального произведения с предметами, игрушками и без них. Педагог способствует у детей развитию навыков выразительной и эмоциональной передачи игровых и сказочных образов: идет медведь, крадется кошка, бегают мышата, скачет зайка, ходит петушок, клюют зернышки цыплята, летают птички и так далее;

педагог активизирует танцевально-игровое творчество детей; поддерживает у детей самостоятельность в выполнении танцевальных движений под плясовые мелодии; учит детей точности выполнения движений, передающих характер изображаемых животных;

педагог поощряет детей в использовании песен, музыкально-ритмических движений, музыкальных игр в повседневной жизни и различных видах досуговой деятельности (праздниках, развлечениях и других видах досуговой деятельности).

5) Игра на детских музыкальных инструментах:

педагог знакомит детей с некоторыми детскими музыкальными инструментами: дудочкой, металлофоном, колокольчиком, бубном, погремушкой, барабаном, а также их звучанием; учит детей подыгрывать на детских ударных музыкальных инструментах. Формирует умение у детей сравнивать разные по звучанию детские музыкальные инструменты (предметы) в процессе манипулирования, звукоизвлечения;

поощряет детей в самостоятельном экспериментировании со звуками в разных видах деятельности, исследовании качества музыкального звука: высоты, длительности, тембра.

21.4.2.5. Театрализованная деятельность.

Педагог формирует у детей интерес к театрализованной деятельности, знакомит детей с различными видами театра (настольный, плоскостной, театр игрушек) и умением использовать их в самостоятельной игровой деятельности. Учит передавать песенные, танцевальные характеристики персонажей (ласковая кошечка, мишка косолапый, маленькая птичка и так далее). Формирует умение использовать в игре различные шапочки, воротники, атрибуты. Педагог поощряет участие детей в играх-драматизациях, формирует умение следить за сюжетом.

21.4.2.6. Культурно-досуговая деятельность.

1) Педагог организует культурно-досуговую деятельность детей по интересам, обеспечивая эмоциональное благополучие и отдых.

2) Педагог учит детей организовывать свободное время с пользой. Развивает умение проявлять интерес к различным видам досуговой деятельности (рассматривание иллюстраций, рисование, пение и так далее), создает атмосферу эмоционального благополучия. Побуждает к участию в развлечениях (играх забавах, музыкальных рассказах, просмотрах настольного театра и так далее). Формирует желание участвовать в праздниках. Педагог знакомит с культурой поведения в ходе праздничных мероприятий.

21.5. От 4 лет до 5 лет.

21.5.1. В области художественно-эстетического развития основными задачами образовательной деятельности являются:

1) приобщение к искусству:

- продолжать развивать у детей художественное и эстетическое восприятие в процессе ознакомления с произведениями разных видов искусства; развивать воображение, художественный вкус;
- формировать у детей умение сравнивать произведения различных видов искусства;
- развивать отзывчивость и эстетическое сопереживание на красоту окружающей действительности;
- развивать у детей интерес к искусству как виду творческой деятельности человека;
- познакомить детей с видами и жанрами искусства, историей его возникновения, средствами выразительности разных видов искусства;
- формировать понимание красоты произведений искусства, потребность общения с искусством;
- формировать у детей интерес к детским выставкам, спектаклям; желание посещать театр, музей и тому подобное;
- приобщать детей к лучшим образцам отечественного и мирового искусства;
- воспитывать патриотизм и чувство гордости за свою страну, край в процессе ознакомления с различными видами искусства;

2) изобразительная деятельность:

- продолжать развивать интерес детей и положительный отклик к различным видам изобразительной деятельности;
- продолжать у детей развивать эстетическое восприятие, образные представления, воображение, эстетические чувства, художественно-творческие способности;
- развивать у детей художественное восприятие, умение последовательно внимательно рассматривать произведения искусства и предметы окружающего мира; соотносить увиденное с собственным опытом;
- продолжать формировать у детей умение рассматривать и обследовать предметы, в том числе с помощью рук;

- обогащать представления детей об изобразительном искусстве (иллюстрации к произведениям детской литературы, репродукции произведений живописи, народное декоративное искусство, скульптура малых форм и другое) как основе развития творчества;
 - формировать у детей умение выделять и использовать средства выразительности в рисовании, лепке, аппликации;
 - продолжать формировать у детей умение создавать коллективные произведения в рисовании, лепке, аппликации;
 - закреплять у детей умение сохранять правильную позу при рисовании: не горбиться, не наклоняться низко над столом, к мольберту; сидеть свободно, не напрягаясь;
 - приучать детей быть аккуратными: сохранять свое рабочее место в порядке, по окончании работы убирать все со стола;
 - поощрять детей воплощать в художественной форме свои представления, переживания, чувства, мысли; поддерживать личностное творческое начало в процессе восприятия прекрасного и собственной изобразительной деятельности;
 - развивать художественно-творческие способности у детей в различных видах изобразительной деятельности;
 - создавать условия для самостоятельного художественного творчества детей; воспитывать у детей желание проявлять дружелюбие при оценке работ других детей;
- 3) конструктивная деятельность:
- продолжать развивать у детей способность различать и называть строительные детали (куб, пластина, кирпичик, брусок); использовать их с учетом конструктивных свойств (устойчивость, форма, величина);
 - формировать умение у детей сооружать постройки из крупного и мелкого строительного материала;
 - обучать конструированию из бумаги;
 - приобщать детей к изготовлению поделок из природного материала;
- 4) музыкальная деятельность:
- продолжать развивать у детей интерес к музыке, желание ее слушать, вызывать эмоциональную отзывчивость при восприятии музыкальных произведений;
 - обогащать музыкальные впечатления детей, способствовать дальнейшему развитию основ музыкальной культуры;
 - воспитывать слушательскую культуру детей;
 - развивать музыкальность детей;
 - воспитывать интерес и любовь к высокохудожественной музыке;
 - продолжать формировать умение у детей различать средства выразительности в музыке, различать звуки по высоте;
 - поддерживать у детей интерес к пению;
 - способствовать освоению элементов танца и ритмопластики для создания музыкальных двигательных образов в играх, драматизациях, инсценировании;
 - способствовать освоению детьми приемов игры на детских музыкальных инструментах;

- поощрять желание детей самостоятельно заниматься музыкальной деятельностью;
- 5) театрализованная деятельность:
 - продолжать развивать интерес детей к театрализованной деятельности;
 - формировать опыт социальных навыков поведения, создавать условия для развития творческой активности детей;
 - учить элементам художественно-образных выразительных средств (интонация, мимика, пантомимика);
 - активизировать словарь детей, совершенствовать звуковую культуру речи, интонационный строй, диалогическую речь;
 - познакомить детей с различными видами театра (кукольный, музыкальный, детский, театр зверей и другое);
 - формировать у детей простейшие образно-выразительные умения, имитировать характерные движения сказочных животных;
 - развивать эстетический вкус, воспитывать чувство прекрасного, побуждать нравственно-эстетические и эмоциональные переживания;
 - побуждать интерес к творческим проявлениям в игре и игровому общению со сверстниками;
- 6) культурно-досуговая деятельность:
 - развивать умение организовывать свободное время с пользой;
 - поощрять желание заниматься интересной самостоятельной деятельностью, отмечать красоту окружающего мира (кружение снежинок, пение птиц, шелест деревьев и прочее) и передавать это в различных видах деятельности (изобразительной, словесной, музыкальной);
 - развивать интерес к развлечениям, знакомящим с культурой и традициями народов страны;
 - осуществлять патриотическое и нравственное воспитание, приобщать к художественной культуре, эстетико-эмоциональному творчеству;
 - приобщать к праздничной культуре, развивать желание принимать участие в праздниках (календарных, государственных, народных);
 - формировать чувство причастности к событиям, происходящим в стране;
 - развивать индивидуальные творческие способности и художественные наклонности ребенка;
 - вовлекать детей в процесс подготовки разных видов развлечений; формировать желание участвовать в кукольном спектакле, музыкальных и литературных композициях, концертах.

21.5.2. Содержание образовательной деятельности.

21.5.2.1. Приобщение к искусству.

1) Педагог продолжает приобщать детей к восприятию искусства, развивать интерес к нему; поощряет выражение эстетических чувств, проявление эмоций при рассматривании предметов народного и декоративно-прикладного искусства, прослушивании произведений музыкального фольклора; знакомит детей с творческими профессиями (артист, художник, композитор, писатель);

педагог, в процессе ознакомления детей с различными видами искусства, воспитывает патриотизм и чувство гордости за свою страну, край.

2) Педагог учит узнавать и называть предметы и явления природы, окружающей действительности в художественных образах (литература, музыка, изобразительное искусство); развивает у детей умение различать жанры и виды искусства: стихи, проза, загадки (литература), песни, танцы (музыка), картина (репродукция), скульптура (изобразительное искусство), здание и сооружение (архитектура); учит детей выделять и называть основные средства выразительности (цвет, форма, величина, ритм, движение, жест, звук) и создавать свои художественные образы в изобразительной, музыкальной, конструктивной деятельности.

3) Педагог знакомит детей с жанрами живописи (натюрморт, пейзаж, портрет), с разными по художественному образу и настроению произведениями; знакомит детей со средствами выразительности живописи (цвет, линия, композиция); многообразием цветов и оттенков, форм, фактуры в предметах и явлениях окружающего мира.

4) Педагог знакомит детей со скульптурой, способами создания скульптуры (пластика, высекание), средствами выразительности (объемность, статика и движение, материал); особенностями ее содержания — отображение животных (анималистика), портреты человека и бытовые сценки.

5) Педагог знакомит детей с архитектурой; формирует представления о том, что дома, в которых они живут (ДОО, общеобразовательная организация, другие здания) — это архитектурные сооружения; учит видеть, что дома бывают разные по форме, высоте, длине, с разными окнами, с разным количеством этажей, подъездов и так далее; способствует развитию у детей интереса к различным строениям, расположенным вокруг ДОО (дома, в которых живут ребенок и его друзья, общеобразовательная организация, кинотеатр); привлекает внимание детей к сходству и различиям разных зданий, поощряет самостоятельное выделение частей здания, его особенностей; учит детей замечать различия в сходных по форме и строению зданиях (форма и величина входных дверей, окон и других частей); педагог поощряет стремление детей изображать в рисунках, аппликации реальные и сказочные строения.

6) Педагог организовывает посещение музея (совместно с родителями (законными представителями)), рассказывает о назначении музея; развивает у детей интерес к посещению кукольного театра, выставок.

7) Педагог закрепляет знания детей о книге, книжной иллюстрации; знакомит детей с библиотекой как центром хранения книг, созданных писателями и поэтами.

8) Педагог знакомит детей с произведениями народного искусства (потешки, сказки, загадки, песни, хороводы, заклички, изделия народного декоративно-прикладного искусства).

9) Педагог поощряет проявление детских предпочтений: выбор детьми любимых песен, иллюстраций, предметов народных промыслов, пояснение детьми выбора; воспитывает у детей бережное отношение к произведениям искусства.

21.5.2.2. Изобразительная деятельность.

1) Рисование:

педагог продолжает формировать у детей умение рисовать отдельные предметы и создавать сюжетные композиции, повторяя изображение одних и тех же предметов (неваляшки гуляют, деревья на нашем участке зимой, цыплята гуляют по травке) и добавляя к ним другие (солнышко, падающий снег и так далее); формирует и закрепляет у детей представления о форме предметов (круглая, овальная, квадратная, прямоугольная, треугольная), величине, расположении частей; педагог помогает детям при передаче сюжета располагать изображения на всем листе в соответствии с содержанием действия и включенными в действие объектами; направляет внимание детей на передачу соотношения предметов по величине: дерево высокое, куст ниже дерева, цветы ниже куста; продолжает закреплять и обогащать представления детей о цветах и оттенках окружающих предметов и объектов природы; педагог формирует у детей умение к уже известным цветам и оттенкам добавить новые (коричневый, оранжевый, светло-зеленый); формирует у детей представление о том, как можно получить эти цвета; учит детей смешивать краски для получения нужных цветов и оттенков; развивает у детей желание использовать в рисовании, аппликации разнообразные цвета, обращает внимание детей на многоцветье окружающего мира; педагог закрепляет у детей умение правильно держать карандаш, кисть, фломастер, цветной мелок; использовать их при создании изображения; учит детей закрашивать рисунки кистью, карандашом, проводя линии и штрихи только в одном направлении (сверху вниз или слева направо); ритмично наносить мазки, штрихи по всей форме, не выходя за пределы контура; проводить широкие линии всей кистью, а узкие линии и точки — концом ворса кисти; закрепляет у детей умение чисто промывать кисть перед использованием краски другого цвета; к концу года педагог формирует у детей умение получать светлые и темные оттенки цвета, изменяя нажим на карандаш; формирует у детей умение правильно передавать расположение частей при рисовании сложных предметов (кукла, зайчик и другие) и соотносить их по величине.

2) Народное декоративно-прикладное искусство:

педагог продолжает у детей формировать умение создавать декоративные композиции по мотивам дымковских, филимоновских узоров. Учит детей использовать дымковские и филимоновские изделия для развития эстетического восприятия прекрасного и в качестве образцов для создания узоров в стиле этих росписей (для росписи могут использоваться вылепленные детьми игрушки и силуэты игрушек, вырезанные из бумаги). Педагог знакомит детей с городецкими изделиями. Учит детей выделять элементы городецкой росписи (бутоны, купавки, розаны, листья); видеть и называть цвета, используемые в росписи.

3) Лепка:

педагог продолжает развивать интерес детей к лепке; совершенствует у детей умение лепить из глины (из пластилина, пластической массы). Закрепляет у детей приемы лепки, освоенные в предыдущих группах; учит детей прищипыванию с легким оттягиванием всех краев сплюснутого шара, вытягиванию отдельных частей из целого куска, прищипыванию мелких деталей (ушки у котенка, клюв у птички). Педагог учит детей сглаживать пальцами поверхность вылепленного

предмета, фигурки. Учит детей приемам вдавливания середины шара, цилиндра для получения полых формы. Знакомит с приемами использования стеки. Поощряет стремление украшать вылепленные изделия узором при помощи стеки. Педагог закрепляет у детей приемы аккуратной лепки.

4) Аппликация:

педагог развивает у детей интерес к аппликации, усложняя ее содержание и расширяя возможности создания разнообразных изображений. Формирует у детей умение правильно держать ножницы и пользоваться ими. Обучает детей вырезыванию, начиная с формирования навыка разрезания по прямой сначала коротких, а затем длинных полос. Учит детей составлять из полос изображения разных предметов (забор, скамейка, лесенка, дерево, кустик и другое). Учит детей вырезать круглые формы из квадрата и овальные из прямоугольника путем скругления углов; использовать этот прием для изображения в аппликации овощей, фруктов, ягод, цветов и тому подобное. Педагог продолжает расширять количество изображаемых в аппликации предметов (птицы, животные, цветы, насекомые, дома, как реальные, так и воображаемые) из готовых форм. Учит детей преобразовывать эти формы, разрезая их на две или четыре части (круг — на полукруги, четверти; квадрат — на треугольники и так далее). Закрепляет у детей навыки аккуратного вырезывания и наклеивания. Педагог поощряет проявление активности и творчества.

21.5.2.3. Конструктивная деятельность.

1) Педагог продолжает развивать у детей способность различать и называть строительные детали (куб, пластина, кирпичик, брусок); учит использовать их с учетом конструктивных свойств (устойчивость, форма, величина).

2) Педагог развивает у детей умение устанавливать ассоциативные связи, предлагая вспомнить, какие похожие сооружения дети видели. Учит анализировать образец постройки: выделять основные части, различать и соотносить их по величине и форме, устанавливать пространственное расположение этих частей относительно друг друга (в домах — стены, вверху — перекрытие, крыша; в автомобиле — кабина, кузов и так далее).

3) Педагог побуждает детей создавать постройки разной конструктивной сложности (гараж для нескольких автомашин, дом в 2–3 этажа, широкий мост для проезда автомобилей или поездов, идущих в двух направлениях, и другое). Развивает у детей умение использовать в сюжетно-ролевой игре постройки из строительного материала. Учит детей самостоятельно измерять постройки (по высоте, длине и ширине), соблюдать заданный педагогом принцип конструкции (построй такой же домик, но высокий). Учит детей сооружать постройки из крупного и мелкого строительного материала, использовать детали разного цвета для создания и украшения построек.

4) Педагог учит детей договариваться о том, что они будут строить, распределять между собой материал, согласовывать действия и совместными усилиями достигать результата.

5) Педагог обучает детей конструированию из бумаги: сгибать прямоугольный лист бумаги пополам, совмещая стороны и углы (альбом, флажки для украшения участка, поздравительная открытка), приклеивать к основной форме

детали (к дому — окна, двери, трубу; к автобусу — колеса; к стулу — спинку). Приобщает детей к изготовлению поделок из природного материала: коры, веток, листьев, шишек, каштанов, ореховой скорлупы, соломы (лодочки, ежики и так далее). Учит детей использовать для закрепления частей клей, пластилин; применять в поделках катушки, коробки разной величины и другие предметы.

21.5.2.4. Музыкальная деятельность.

1) Слушание: педагог формирует навыки культуры слушания музыки (не отвлекаться, дослушивать произведение до конца); педагог знакомит детей с биографиями и творчеством русских и зарубежных композиторов, о истории создания оркестра, о истории развития музыки, о музыкальных инструментах; учит детей чувствовать характер музыки, узнавать знакомые произведения, высказывать свои впечатления о прослушанном; учит детей замечать выразительные средства музыкального произведения: тихо, громко, медленно, быстро; развивает у детей способность различать звуки по высоте (высокий, низкий в пределах сексты, септимы); педагог учит детей выражать полученные впечатления с помощью слова, движения, пантомимы.

2) Пение: педагог учит детей выразительно пению, формирует умение петь протяжно, подвижно, согласованно (в пределах ре — си первой октавы); развивает у детей умение брать дыхание между короткими музыкальными фразами; формирует у детей умение петь мелодию чисто, смягчать концы фраз, четко произносить слова, петь выразительно, передавая характер музыки; учит детей петь с инструментальным сопровождением и без него (с помощью педагога).

3) Песенное творчество: педагог учит детей самостоятельно сочинять мелодию колыбельной песни и отвечать на музыкальные вопросы («Как тебя зовут?», «Что ты хочешь, кошечка?», «Где ты?»); формирует у детей умение импровизировать мелодии на заданный текст.

4) Музыкально-ритмические движения: педагог продолжает формировать у детей навык ритмичного движения в соответствии с характером музыки; учит детей самостоятельно менять движения в соответствии с двух- и трехчастной формой музыки; совершенствует танцевальные движения детей: прямой галоп, пружинка, кружение по одному и в парах; учит детей двигаться в парах по кругу в танцах и хороводах, ставить ногу на носок и на пятку, ритмично хлопать в ладоши, выполнять простейшие перестроения (из круга в рассыпную и обратно), подскоки; продолжает совершенствовать у детей навыки основных движений (ходьба: «торжественная», спокойная, «таинственная»; бег: легкий, стремительный).

5) Развитие танцевально-игрового творчества: педагог способствует у детей развитию эмоционально-образного исполнения музыкально-игровых упражнений (кружатся листочки, падают снежинки) и сценок, используя мимику и пантомиму (зайка веселый и грустный, хитрая лисичка, сердитый волк и так далее); учит детей инсценированию песен и постановке небольших музыкальных спектаклей.

6) Игра на детских музыкальных инструментах: педагог формирует у детей умение подыгрывать простейшие мелодии на деревянных ложках, погремушках, барабане, металлофоне;

способствует реализации музыкальных способностей ребенка в повседневной жизни и различных видах досуговой деятельности (праздники, развлечения и другое).

21.5.2.5. Театрализованная деятельность.

Педагог продолжает развивать и поддерживать интерес детей к театрализованной игре путем приобретения более сложных игровых умений и навыков (способность передавать художественный образ, следить за развитием и взаимодействием персонажей). Организует с детьми игровые этюды для развития восприятия, воображения, внимания, мышления. Педагог учит детей разыгрывать простые представления на основе знакомого литературного и сказочного сюжета; использовать для воплощения образа известные выразительные средства (интонацию, мимику, жест). Учит чувствовать и понимать эмоциональное состояние героя, вступать в ролевое взаимодействие с другими персонажами. Развивает навык режиссерской игры, создавая для этого специальные условия (место, материалы, атрибуты). Побуждает детей использовать в театрализованных играх образные игрушки и различные виды театра (бибабо, настольный, плоскостной). Педагог формирует у детей умение использовать в театрализованных играх образные игрушки, самостоятельно вылепленные фигурки из глины, пластмассы, пластилина. Поощряет проявление инициативы и самостоятельности в выборе роли, сюжета, средств перевоплощения; предоставляет возможность для экспериментирования при создании одного и того же образа. Учит чувствовать и понимать эмоциональное состояние героя, вступать в ролевое взаимодействие с другими персонажами. Способствует разностороннему развитию детей в театрализованной деятельности путем прослеживания количества и характера исполняемых каждым ребенком ролей. Педагог продолжает использовать возможности педагогического театра (взрослых) для накопления эмоционально-чувственного опыта, понимания детьми комплекса выразительных средств, применяемых в спектакле.

21.5.2.6. Культурно-досуговая деятельность.

Педагог развивает умение детей организовывать свой досуг с пользой. Осуществляет патриотическое и нравственное воспитание, приобщает к художественной культуре, эстетико-эмоциональному творчеству. Побуждает к самостоятельной организации выбранного вида деятельности (художественной, познавательной, музыкальной и другое). Вовлекает детей в процесс подготовки к развлечениям (концерт, кукольный спектакль, вечер загадок и прочее). Знакомит с традициями и культурой народов страны, воспитывает чувство гордости за свою страну (населенный пункт). Приобщает к праздничной культуре, развивает желание принимать участие в праздниках (календарных, государственных, народных). Развивает творческие способности. Активизирует желание посещать творческие объединения дополнительного образования. Педагог развивает индивидуальные творческие способности и художественные наклонности детей. Педагог привлекает детей к процессу подготовки разных видов развлечений; формирует желание участвовать в кукольном спектакле, музыкальных и литературных композициях, концертах. В процессе организации

и проведения развлечений педагог заботится о формировании потребности заниматься интересным и содержательным делом.

21.6. От 5 лет до 6 лет.

21.6.1. В области художественно-эстетического развития основными задачами образовательной деятельности являются:

1) приобщение к искусству:

- продолжать развивать эстетическое восприятие, эстетические чувства, эмоции, эстетический вкус, интерес к искусству; умение наблюдать и оценивать прекрасное в окружающей действительности, природе;
- развивать эмоциональный отклик на проявления красоты в окружающем мире, произведениях искусства и собственных творческих работах; способствовать освоению эстетических оценок, суждений;
- формировать духовно-нравственные качества, в процессе ознакомления с различными видами искусства духовно-нравственного содержания;
- формировать бережное отношение к произведениям искусства; активизировать проявление эстетического отношения к окружающему миру (искусству, природе, предметам быта, игрушкам, социальным явлениям);
- развивать эстетические интересы, эстетические предпочтения, желание познавать искусство и осваивать изобразительную и музыкальную деятельность;
- продолжать развивать у детей стремление к познанию культурных традиций своего народа через творческую деятельность;
- продолжать формировать умение выделять, называть, группировать произведения по видам искусства (литература, музыка, изобразительное искусство, архитектура, балет, театр, цирк, фотография);
- продолжать знакомить детей с жанрами изобразительного и музыкального искусства; продолжать знакомить детей с архитектурой;
- расширять представления детей о народном искусстве, музыкальном фольклоре, художественных промыслах; развивать интерес к участию в фольклорных праздниках;
- продолжать формировать умение выделять и использовать в своей изобразительной, музыкальной, театрализованной деятельности средства выразительности разных видов искусства, знать и называть материалы для разных видов художественной деятельности;
- уметь называть вид художественной деятельности, профессию и людей, которые работают в том или ином виде искусства;
- поддерживать личностные проявления детей в процессе освоения искусства и собственной творческой деятельности: самостоятельность, инициативность, индивидуальность, творчество;
- организовать посещение выставки, театра, музея, цирка;

2) изобразительная деятельность:

- продолжать развивать интерес детей к изобразительной деятельности;
- развивать художественно-творческие способности в продуктивных видах детской деятельности;

- обогащать у детей сенсорный опыт, развивая органы восприятия: зрение, слух, обоняние, осязание, вкус;
 - закреплять у детей знания об основных формах предметов и объектов природы;
 - развивать у детей эстетическое восприятие, желание созерцать красоту окружающего мира;
 - в процессе восприятия предметов и явлений развивать у детей мыслительные операции: анализ, сравнение, уподобление (на что похоже), установление сходства и различия предметов и их частей, выделение общего и единичного, характерных признаков, обобщение;
 - формировать умение у детей передавать в изображении не только основные свойства предметов (форма, величина, цвет), но и характерные детали, соотношение предметов и их частей по величине, высоте, расположению относительно друг друга;
 - совершенствовать у детей изобразительные навыки и умения, формировать художественно-творческие способности;
 - развивать у детей чувство формы, цвета, пропорций;
 - поддерживать у детей стремление самостоятельно сочетать знакомые техники, помогать осваивать новые, по собственной инициативе объединять разные способы изображения;
 - обогащать содержание изобразительной деятельности в соответствии с задачами познавательного и социального развития детей;
 - инициировать выбор сюжетов о семье, жизни в ДОО, а также о бытовых, общественных и природных явлениях (воскресный день в семье, группа на прогулке, профессии близких взрослых, любимые праздники, средства связи в их атрибутивном воплощении, ферма, зоопарк, лес, луг, аквариум, герои и эпизоды из любимых сказок и мультфильмов);
 - продолжать знакомить детей с народным декоративно-прикладным искусством (Городецкая роспись, Полховско-майданская роспись, Гжельская роспись), расширять представления о народных игрушках (городецкая игрушка, богородская игрушка, матрешка, бирюльки);
 - развивать декоративное творчество детей (в том числе коллективное); поощрять детей воплощать в художественной форме свои представления, переживания, чувства, мысли; поддерживать личностное творческое начало;
 - формировать у детей умение организовывать свое рабочее место, готовить все необходимое для занятий; работать аккуратно, экономно расходовать материалы, сохранять рабочее место в чистоте, по окончании работы приводить его в порядок;
- 3) конструктивная деятельность:
- продолжать развивать умение детей устанавливать связь между создаваемыми постройками и тем, что они видят в окружающей жизни; создавать разнообразные постройки и конструкции;
 - поощрять у детей самостоятельность, творчество, инициативу, дружелюбие;
- 4) музыкальная деятельность:

- продолжать формировать у детей эстетическое восприятие музыки, умение различать жанры музыкальных произведений (песня, танец, марш);
 - развивать у детей музыкальную память, умение различать на слух звуки по высоте, музыкальные инструменты;
 - формировать у детей музыкальную культуру на основе знакомства с классической, народной и современной музыкой; накапливать представления о жизни и творчестве композиторов;
 - продолжать развивать у детей интерес и любовь к музыке, музыкальную отзывчивость на нее;
 - продолжать развивать у детей музыкальные способности: звуковысотный, ритмический, тембровый, динамический слух;
 - развивать у детей умение творческой интерпретации музыки разными средствами художественной выразительности;
 - способствовать дальнейшему развитию у детей навыков пения, движений под музыку, игры и импровизации мелодий на детских музыкальных инструментах; творческой активности детей;
 - развивать у детей умение сотрудничества в коллективной музыкальной деятельности;
- 5) театрализованная деятельность:
- знакомить детей с различными видами театрального искусства (кукольный театр, балет, опера и прочее);
 - знакомить детей с театральной терминологией (акт, актер, антракт, кулисы и так далее);
 - развивать интерес к сценическому искусству;
 - создавать атмосферу творческого выбора и инициативы для каждого ребенка;
 - развивать личностные качества (коммуникативные навыки, партнерские взаимоотношения);
 - воспитывать доброжелательность и контактность в отношениях со сверстниками;
 - развивать навыки действий с воображаемыми предметами;
 - способствовать развитию навыков передачи образа различными способами (речь, мимика, жест, пантомима и прочее);
 - создавать условия для показа результатов творческой деятельности, поддерживать инициативу изготовления декораций, элементов костюмов и атрибутов;
- 6) культурно-досуговая деятельность:
- развивать желание организовывать свободное время с интересом и пользой. Формировать основы досуговой культуры во время игр, творчества, прогулки и прочее;
 - создавать условия для проявления культурных потребностей и интересов, а также их использования в организации своего досуга;
 - формировать понятия праздничный и будний день, понимать их различия; знакомить с историей возникновения праздников, воспитывать бережное отношение к народным праздничным традициям и обычаям;
 - развивать интерес к участию в праздничных программах и вызывать

- желание принимать участие в подготовке помещений к ним (украшение флажками, гирляндами, цветами и прочее);
- формировать внимание и отзывчивость к окружающим людям во время праздничных мероприятий (поздравлять, приглашать на праздник, готовить подарки и прочее);
- воспитывать интерес к народной культуре, продолжать знакомить с традициями народов страны; воспитывать интерес и желание участвовать в народных праздниках и развлечениях;
- поддерживать интерес к участию в творческих объединениях дополнительного образования в ДОО и вне ее.

21.6.2. Содержание образовательной деятельности.

21.6.2.1. Приобщение к искусству.

1) Педагог продолжает формировать у детей интерес к музыке, живописи, народному искусству, воспитывать бережное отношение к произведениям искусства. Развивает у детей эстетические чувства, эмоции, эстетический вкус, эстетическое восприятие произведений искусства, формирует умение выделять их выразительные средства. Учит соотносить художественный образ и средства выразительности, характеризующие его в разных видах искусства, подбирать материал и пособия для самостоятельной художественной деятельности. Формирует у детей умение выделять, называть, группировать произведения по видам искусства: литература, музыка, изобразительное искусство, архитектура, театр, цирк.

2) Педагог продолжает развивать у детей стремление к познанию культурных традиций через творческую деятельность (изобразительную, музыкальную, театрализованную, культурно-досуговую).

3) Педагог формирует духовно-нравственные качества в процессе ознакомления с различными видами искусства духовно-нравственного содержания.

4) Педагог продолжает знакомить детей (без запоминания) с видами изобразительного искусства: графика, декоративно-прикладное искусство, живопись, скульптура, фотоискусство. Педагог продолжает знакомить детей с основными жанрами изобразительного искусства: натюрморт, пейзаж, портрет. Формирует у детей умение выделять и использовать в своей изобразительной, музыкальной, театрализованной деятельности средства выразительности разных видов искусства, называть материалы для разных видов художественной деятельности.

5) Педагог знакомит детей с произведениями живописи (И. И. Шишкин, И. И. Левитан, В. А. Серов, И. Э. Грабарь, П. П. Кончаловский и другие), изображением родной природы в картинах художников. Расширяет представления о графике (ее выразительных средствах). Знакомит с творчеством художников-иллюстраторов детских книг (Ю. А. Васнецов, Е. М. Рачев, Е. И. Чарушин, И. Я. Билибин и другие). Знакомит с творчеством русских и зарубежных композиторов, а также детских композиторов-песенников (И. С. Бах, В. А. Моцарт, П. И. Чайковский, М. И. Глинка, С. С. Прокофьев, В. Я. Шаинский и другие).

6) Педагог продолжает знакомить детей с архитектурой. Закрепляет у детей знания о том, что существуют различные по назначению здания: жилые дома, магазины, театры, кинотеатры и другое. Обращает внимание детей на сход-

ства и различия архитектурных сооружений одинакового назначения: форма, пропорции (высота, длина, украшения — декор и так далее). Подводит детей к пониманию зависимости конструкции здания от его назначения: жилой дом, театр, храм и так далее. Развивает у детей наблюдательность, учит внимательно рассматривать здания, замечать их характерные особенности, разнообразие пропорций, конструкций, украшающих деталей. При чтении литературных произведений, сказок обращает внимание детей на описание сказочных домиков (теремов, рукавичка, избушка на курьих ножках), дворцов.

7) Расширяет представления детей о народном искусстве, фольклоре, музыке и художественных промыслах. Педагог знакомит детей с видами и жанрами фольклора. Поощряет участие детей в фольклорных развлечениях и праздниках.

8) Педагог поощряет активное участие детей в художественной деятельности как по собственному желанию, так и под руководством взрослых.

9) Педагог расширяет представления детей о творческих профессиях, их значении, особенностях: художник, композитор, музыкант, актер, артист балета и другие. Педагог закрепляет и расширяет знания детей о телевидении, музеях, театре, цирке, кино, библиотеке; формирует желание посещать их.

21.6.2.2. Изобразительная деятельность.

1) Педагог продолжает развивать интерес детей к изобразительной деятельности. Выявляет задатки у детей и развивает на их основе художественно-творческие способности в продуктивных видах детской деятельности. Педагог обогащает сенсорный опыт детей; закрепляет знания об основных формах предметов и объектов природы. Развивает у детей эстетическое восприятие, учит созерцать красоту окружающего мира. Развивает у детей способность наблюдать, всматриваться (вслушиваться) в явления и объекты природы, замечать их изменения (например, как изменяются форма и цвет медленно плывущих облаков, как постепенно раскрывается утром и закрывается вечером венчик цветка, как изменяется освещение предметов на солнце и в тени). В процессе восприятия предметов и явлений развивает у детей мыслительные операции: анализ, сравнение, уподобление (на что похоже), установление сходства и различия предметов и их частей, выделение общего и единичного, характерных признаков, обобщения. Развивает у детей чувство формы, цвета, пропорций, учит передавать в изображении основные свойства предметов (форма, величина, цвет), характерные детали, соотношение предметов и их частей по величине, высоте, расположению относительно друг друга. Педагог продолжает совершенствовать умение детей рассматривать работы (рисунки, лепку, аппликации), радоваться достигнутому результату, замечать и выделять выразительные решения изображений.

Предметное рисование: педагог продолжает совершенствовать у детей умение передавать в рисунке образы предметов, объектов, персонажей сказок, литературных произведений. Обращает внимание детей на отличия предметов по форме, величине, пропорциям частей; побуждает их передавать эти отличия в рисунках. Учит передавать положение предметов в пространстве на листе бумаги, обращает внимание детей на то, что предметы могут по-разному располагаться на плоскости (стоять, лежать, менять положение: живые существа могут двигаться, менять позы, дерево в ветреный день — наклоняться и так

далее). Учит детей передавать движения фигур. Способствует у детей овладению композиционным умениям: учит располагать предмет на листе с учетом его пропорций (если предмет вытянут в высоту, располагать его на листе по вертикали; если он вытянут в ширину, например, не очень высокий, но длинный дом, располагать его по горизонтали). Закрепляет у детей способы и приемы рисования различными изобразительными материалами (цветные карандаши, гуашь, акварель, цветные мелки, пастель, сангина, угольный карандаш, фломастеры, разнообразные кисти и тому подобное). Выбатывает у детей навыки рисования контура предмета простым карандашом с легким нажимом на него, чтобы при последующем закрашивании изображения не оставалось жестких, грубых линий, пачкающих рисунок.

Педагог учит детей рисовать акварелью в соответствии с ее спецификой (прозрачностью и легкостью цвета, плавностью перехода одного цвета в другой). Учит рисовать кистью разными способами: широкие линии — всем ворсом, тонкие — концом кисти; наносить мазки, прикладывая кисть всем ворсом к бумаге, рисовать концом кисти мелкие пятнышки. Педагог закрепляет знания детей об уже известных цветах, знакомит с новыми цветами (фиолетовый) и оттенками (голубой, розовый, темно-зеленый, сиреневый), развивает чувство цвета. Учит детей смешивать краски для получения новых цветов и оттенков (при рисовании гуашью) и высветлять цвет, добавляя в краску воду (при рисовании акварелью). При рисовании карандашами учит передавать оттенки цвета, регулируя нажим на карандаш. В карандашном исполнении дети могут, регулируя нажим, передать до трех оттенков цвета.

Сюжетное рисование: педагог учит детей создавать сюжетные композиции на темы окружающей жизни и на темы литературных произведений («Кого встретил Колобок», «Два жадных медвежонка», «Где обедал воробей?» и другие). Развивает у детей композиционные умения, учит располагать изображения на полосе внизу листа, по всему листу. Обращает внимание детей на соотношение по величине разных предметов в сюжете (дома большие, деревья высокие и низкие; люди меньше домов, но больше растущих на лугу цветов). Педагог учит располагать на рисунке предметы так, чтобы они загораживали друг друга (растущие перед домом деревья и частично его загораживающие и тому подобное).

Декоративное рисование: педагог продолжает знакомить детей с изделиями народных промыслов, закрепляет и углубляет знания о дымковской и филимоновской игрушках и их росписи; предлагает создавать изображения по мотивам народной декоративной росписи, знакомит с ее цветовым строем и элементами композиции, поощряет детей за разнообразие используемых элементов. Продолжает знакомить детей с городецкой росписью, ее цветовым решением, спецификой создания декоративных цветов (как правило, не чистых тонов, а оттенков), учит использовать для украшения оживки. Продолжает знакомить детей с росписью Полхов-Майдана. Педагог включает городецкую и полхов-майданскую роспись в творческую работу детей, помогает осваивать специфику этих видов росписи. Знакомит детей с региональным (местным) декоративным искусством. Учит детей составлять узоры по мотивам городецкой, полхов-майданской, гжельской росписи: знакомит с характерными элементами (бутоны, цветы, листья, травка, усики, завитки, оживки). Педагог учит создавать узоры на

листах в форме народного изделия (поднос, солонка, чашка, розетка и другое). Для развития творчества в декоративной деятельности, педагог учит детей использовать декоративные ткани, предоставляя детям бумагу в форме одежды и головных уборов (кокошник, платок, свитер и другое), предметов быта (салфетка, полотенце), учит ритмично располагать узор. Педагог предлагает детям расписывать бумажные силуэты и объемные фигуры.

2) Лепка:

педагог продолжает знакомить детей с особенностями лепки из глины, пластилина и пластической массы. Развивает у детей умение лепить с натуры и по представлению знакомые предметы (овощи, фрукты, грибы, посуда, игрушки); передавать их характерные особенности. Педагог продолжает формировать умение у детей лепить посуду из целого куска глины и пластилина ленточным способом. Закрепляет у детей умение лепить предметы пластическим, конструктивным и комбинированным способами. Учит сглаживать поверхность формы, делать предметы устойчивыми. Учит детей передавать в лепке выразительность образа, лепить фигуры человека и животных в движении, объединять небольшие группы предметов в несложные сюжеты (в коллективных композициях): «Курица с цыплятами», «Два жадных медвежонка нашли сыр», «Дети на прогулке» и другие. Формировать у детей умения лепить по представлению героев литературных произведений (Медведь и Колобок, Лиса и Зайчик, Машенька и Медведь и тому подобное). Педагог развивает у детей творчество, инициативу. Продолжает формировать у детей умение лепить мелкие детали; пользуясь стекой, наносить рисунок чешуек у рыбки, обозначать глаза, шерсть животного, перышки птицы, узор, складки на одежде людей и тому подобное. Продолжает формировать у детей технические умения и навыки работы с разнообразными материалами для лепки; побуждает использовать дополнительные материалы (косточки, зернышки, бусинки и так далее). Педагог закрепляет у детей навыки аккуратной лепки. Закрепляет у детей навык тщательно мыть руки по окончании лепки.

Декоративная лепка: педагог продолжает знакомить детей с особенностями декоративной лепки. Формирует у детей интерес и эстетическое отношение к предметам народного декоративно-прикладного искусства. Учит детей лепить птиц, животных, людей по типу народных игрушек (дымковской, филимоновской, каргопольской и другие). Формирует у детей умение украшать узорами предметы декоративного искусства. Учит детей расписывать изделия гуашью, украшать их наклепами и углубленным рельефом, использовать стеку. Педагог учит детей обмакивать пальцы в воду, чтобы сгладить неровности вылепленного изображения, когда это необходимо для передачи образа.

3) Аппликация:

педагог закрепляет умение детей создавать изображения (разрезать бумагу на короткие и длинные полоски; вырезать круги из квадратов, овалы из прямоугольников, преобразовывать одни геометрические фигуры в другие: квадрат — в два — четыре треугольника, прямоугольник — в полоски, квадраты или маленькие прямоугольники), создавать из этих фигур изображения разных предметов или декоративные композиции. Учит детей вырезать одинаковые фигуры или их детали из бумаги, сложенной гармошкой, а симметричные изображения — из бумаги, сложенной пополам (стакан, ваза, цветок и другое). С целью создания

выразительного образа, педагог учит детей приему обрывания. Побуждает детей создавать предметные и сюжетные композиции, дополнять их деталями, обогащающими изображения. Педагог формирует у детей аккуратное и бережное отношение к материалам.

4) Прикладное творчество:

педагог совершенствует у детей умение работать с бумагой: сгибать лист вчетверо в разных направлениях; работать по готовой выкройке (шапочка, лодочка, домик, кошелек). Закрепляет у детей умение создавать из бумаги объемные фигуры: делить квадратный лист на несколько равных частей, сглаживать сгибы, надрезать по сгибам (домик, корзинка, кубик). Закрепляет умение детей делать игрушки, сувениры из природного материала (шишки, ветки, ягоды) и других материалов (катушки, проволока в цветной обмотке, пустые коробки и другое), прочно соединяя части. Формирует умение самостоятельно создавать игрушки для сюжетно-ролевых игр (флажки, сумочки, шапочки, салфетки и другое); сувениры для родителей (законных представителей), сотрудников ДОО, елочные украшения. Педагог привлекает детей к изготовлению пособий для занятий и самостоятельной деятельности (коробки, счетный материал), ремонту книг, настольно-печатных игр. Закрепляет умение детей экономно и рационально расходовать материалы.

21.6.2.3. Конструктивная деятельность.

Педагог учит детей выделять основные части и характерные детали конструкций. Помогает детям анализировать сделанные педагогом поделки и постройки; на основе анализа находить конструктивные решения и планировать создание собственной постройки. Знакомит детей с новыми деталями: разнообразными по форме и величине пластинами, брусками, цилиндрами, конусами и другое. Учит детей заменять одни детали другими. Педагог формирует у детей умение создавать различные по величине и конструкции постройки одного и того же объекта. Учит детей строить по рисунку, самостоятельно подбирать необходимый строительный материал. Продолжает развивать у детей умение работать коллективно, объединять свои поделки в соответствии с общим замыслом, договариваться, кто какую часть работы будет выполнять.

21.6.2.4. Музыкальная деятельность.

1) *Слушание*: педагог учит детей различать жанры музыкальных произведений (песня, танец, марш). Совершенствует у детей музыкальную память через узнавание мелодий по отдельным фрагментам произведения (вступление, заключение, музыкальная фраза). Развивает у детей навык различения звуков по высоте в пределах квинты, звучания музыкальных инструментов (клавишно-ударные и струнные: фортепиано, скрипка, виолончель, балалайка). Знакомит с творчеством некоторых композиторов.

2) *Пение*: педагог формирует у детей певческие навыки, умение петь легким звуком в диапазоне от «ре» первой октавы до «до» второй октавы, брать дыхание перед началом песни, между музыкальными фразами, произносить отчетливо слова, своевременно начинать и заканчивать песню, эмоционально передавать характер мелодии, петь умеренно, громко и тихо. Способствует развитию у детей навыков сольного пения, с музыкальным сопровождением и без него. Педагог

содействует проявлению у детей самостоятельности и творческому исполнению песен разного характера. Развивает у детей песенный музыкальный вкус.

3) *Песенное творчество*: педагог учит детей импровизировать мелодию на заданный текст. Учит детей сочинять мелодии различного характера: ласковую колыбельную, задорный или бодрый марш, плавный вальс, веселую плясовую.

4) *Музыкально-ритмические движения*: педагог развивает у детей чувство ритма, умение передавать через движения характер музыки, ее эмоционально-образное содержание. Учит детей свободно ориентироваться в пространстве, выполнять простейшие перестроения, самостоятельно переходить от умеренного к быстрому или медленному темпу, менять движения в соответствии с музыкальными фразами. Педагог способствует у детей формированию навыков исполнения танцевальных движений (поочередное выбрасывание ног вперед в прыжке; приставной шаг с приседанием, с продвижением вперед, кружение; приседание с выставлением ноги вперед). Знакомит детей с русским хороводом, пляской, а также с танцами других народов. Продолжает развивать у детей навыки инсценирования песен; учит изображать сказочных животных и птиц (лошадка, коза, лиса, медведь, заяц, журавль, ворон и другие) в разных игровых ситуациях.

5) *Музыкально-игровое и танцевальное творчество*: педагог развивает у детей танцевальное творчество; помогает придумывать движения к пляскам, танцам, составлять композицию танца, проявляя самостоятельность в творчестве. Учит детей самостоятельно придумывать движения, отражающие содержание песни. Побуждает детей к инсценированию содержания песен, хороводов.

6) *Игра на детских музыкальных инструментах*: педагог учит детей исполнять простейшие мелодии на детских музыкальных инструментах; знакомые песенки индивидуально и небольшими группами, соблюдая при этом общую динамику и темп. Развивает творчество детей, побуждает их к активным самостоятельным действиям.

Педагог активизирует использование детьми различных видов музыки в повседневной жизни и различных видах досуговой деятельности для реализации музыкальных способностей ребенка.

21.6.2.5. Театрализованная деятельность.

Педагог продолжает знакомить детей с различными видами театрального искусства (кукольный театр, балет, опера и прочее); расширяет представления детей в области театральной терминологии (акт, актер, антракт, кулисы и так далее). Способствует развитию интереса к сценическому искусству, создает атмосферу творческого выбора и инициативы для каждого ребенка, поддерживает различные творческие группы детей. Развивает личностные качества (коммуникативные навыки, партнерские взаимоотношения). Способствует развитию навыков передачи образа различными способами (речь, мимика, жест, пантомима и прочее). Создает условия для показа результатов творческой деятельности, поддерживает инициативу изготовления декораций, элементов костюмов и атрибутов.

21.6.2.6. Культурно-досуговая деятельность.

Педагог развивает желание детей проводить свободное время с интересом и пользой, реализуя собственные творческие потребности (чтение книг, рисо-

вание, пение и так далее). Формирует у детей основы праздничной культуры. Знакомит с историей возникновения праздников, учит бережно относиться к народным праздничным традициям и обычаям. Поддерживает желание участвовать в оформлении помещений к празднику. Формирует внимание и отзывчивость ко всем участникам праздничного действия (сверстники, педагоги, гости). Педагог знакомит с русскими народными традициями, а также с обычаями других народов страны. Поощряет желание участвовать в народных праздниках и развлечениях.

21.7. От 6 лет до 7 лет.

21.7.1. В области художественно-эстетического развития основными задачами образовательной деятельности являются:

1) приобщение к искусству:

- продолжать развивать у детей интерес к искусству, эстетический вкус; формировать у детей предпочтения в области музыкальной, изобразительной, театрализованной деятельности;
- воспитывать чувство гордости за свою страну и уважительное отношение к ней в процессе ознакомления с разными видами искусства;
- закреплять знания детей о видах искусства (изобразительное, декоративно-прикладное искусство, музыка, архитектура, театр, танец, кино, цирк);
- формировать у детей духовно-нравственные качества и чувство сопричастности к культурному наследию, традициям своего народа в процессе ознакомления с различными видами и жанрами искусства;
- формировать чувство патриотизма и гражданственности в процессе ознакомления с различными произведениями музыки, изобразительного искусства гражданственно-патриотического содержания;
- формировать гуманное отношение к людям и окружающей природе;
- формировать духовно-нравственное отношение и чувство сопричастности к культурному наследию своего народа;
- закреплять у детей знания об искусстве как виде творческой деятельности людей;
- помогать детям различать народное и профессиональное искусство;
- формировать у детей основы художественной культуры;
- расширять знания детей об изобразительном искусстве, музыке, театре;
- расширять знания детей о творчестве известных художников и композиторов;
- расширять знания детей о творческой деятельности, ее особенностях;
- называть виды художественной деятельности, профессию деятеля искусства;
- организовать посещение выставки, театра, музея, цирка (совместно с родителями (законными представителями));

2) изобразительная деятельность:

- формировать у детей устойчивый интерес к изобразительной деятельности;
- развивать художественный вкус, творческое воображение, наблюдательность и любознательность;

- обогащать у детей сенсорный опыт, включать в процесс ознакомления с предметами движения рук по предмету;
 - продолжать развивать у детей образное эстетическое восприятие, образные представления, формировать эстетические суждения; аргументированно и развернуто оценивать изображения, созданные как самим ребенком, так и его сверстниками, обращая внимание на обязательность доброжелательного и уважительного отношения к работам товарищей;
 - показывать детям, чем отличаются одни произведения искусства от других как по тематике, так и по средствам выразительности; называть, к каким видам и жанрам изобразительного искусства они относятся, обсуждать их содержание, поощрять индивидуальные оценки детьми этих произведений;
 - формировать у детей эстетическое отношение к предметам и явлениям окружающего мира, произведениям искусства, к художественно-творческой деятельности;
 - воспитывать самостоятельность; активно и творчески применять ранее усвоенные способы изображения в рисовании, лепке и аппликации, используя выразительные средства;
 - создавать условия для свободного, самостоятельного, разнопланового экспериментирования с художественными материалами;
 - поощрять стремление детей сделать свое произведение красивым, содержательным, выразительным;
 - поощрять стремление детей делать самостоятельный выбор, помогать другому, уважать и понимать потребности другого человека, бережно относиться к продуктам его труда;
 - продолжать учить детей рисовать с натуры; развивать аналитические способности, умение сравнивать предметы между собой, выделять особенности каждого предмета; совершенствовать умение изображать предметы, передавая их форму, величину, строение, пропорции, цвет, композицию;
 - развивать художественно-творческие способности детей в изобразительной деятельности;
 - продолжать развивать у детей коллективное творчество;
 - воспитывать у детей стремление действовать согласованно, договариваться о том, кто какую часть работы будет выполнять, как отдельные изображения будут объединяться в общую картину;
 - формировать у детей умение замечать недостатки своих работ и исправлять их; вносить дополнения для достижения большей выразительности создаваемого образа;
 - организовывать участие детей в создании индивидуальных творческих работ и тематических композиций к праздничным утренникам и развлечениям, художественных проектах);
- 3) конструктивная деятельность:
- формировать умение у детей видеть конструкцию объекта и анализировать ее основные части, их функциональное назначение;
 - закреплять у детей навыки коллективной работы: умение распределять обязанности, работать в соответствии с общим замыслом, не мешая друг другу;

- развивать у детей интерес к конструктивной деятельности; знакомить детей с различными видами конструкторов;
 - знакомить детей с профессиями дизайнера, конструктора, архитектора, строителя и прочее;
 - развивать у детей художественно-творческие способности и самостоятельную творческую конструктивную деятельность детей;
- 4) музыкальная деятельность:
- воспитывать гражданско-патриотические чувства через изучение Государственного гимна Российской Федерации;
 - продолжать приобщать детей к музыкальной культуре, воспитывать музыкально-эстетический вкус;
 - развивать детское музыкально-художественное творчество, реализация самостоятельной творческой деятельности детей; удовлетворение потребности в самовыражении;
 - развивать у детей музыкальные способности: поэтический и музыкальный слух, чувство ритма, музыкальную память;
 - продолжать обогащать музыкальные впечатления детей, вызывать яркий эмоциональный отклик при восприятии музыки разного характера;
 - формирование у детей основы художественно-эстетического восприятия мира, становление эстетического и эмоционально-нравственного отношения к отражению окружающей действительности в музыке;
 - совершенствовать у детей звуковысотный, ритмический, тембровый и динамический слух; способствовать дальнейшему формированию певческого голоса;
 - развивать у детей навык движения под музыку;
 - обучать детей игре на детских музыкальных инструментах; знакомить детей с элементарными музыкальными понятиями;
 - формировать у детей умение использовать полученные знания и навыки в быту и на досуге;
- 5) театрализованная деятельность:
- продолжать приобщение детей к театральному искусству через знакомство с историей театра, его жанрами, устройством и профессиями;
 - продолжать знакомить детей с разными видами театрализованной деятельности;
 - развивать у детей умение создавать по предложенной схеме и словесной инструкции декорации и персонажей из различных материалов (бумага, ткань, бросовый материал и прочее);
 - продолжать развивать у детей умение передавать особенности характера персонажа с помощью мимики, жеста, движения и интонационно-образной речи;
 - продолжать развивать навыки кукловодства в различных театральных системах (перчаточными, тростевыми, марионеткам и так далее);
 - формировать умение согласовывать свои действия с партнерами, приучать правильно оценивать действия персонажей в спектакле;
 - поощрять желание разыгрывать в творческих театральных, режиссерских играх и играх-драматизациях сюжетов сказок, литературных произ-

ведений, внесение в них изменений и придумывание новых сюжетных линий, введение новых персонажей, действий;

- поощрять способность творчески передавать образ в играх-драматизациях, спектаклях;
- б) культурно-досуговая деятельность:
 - продолжать формировать интерес к полезной деятельности в свободное время (отдых, творчество, самообразование);
 - развивать желание участвовать в подготовке и участии в развлечениях, соблюдать культуру общения (доброжелательность, отзывчивость, такт, уважение);
 - расширять представления о праздничной культуре народов России, поддерживать желание использовать полученные ранее знания и навыки в праздничных мероприятиях (календарных, государственных, народных);
 - воспитывать уважительное отношение к своей стране в ходе предпраздничной подготовки;
 - формировать чувство удовлетворения от участия в коллективной досуговой деятельности;
 - поощрять желание детей посещать объединения дополнительного образования различной направленности (танцевальный кружок, хор, изостудия и прочее).

21.7.2. Содержание образовательной деятельности.

21.7.2.1. Приобщение к искусству.

1) Педагог продолжает развивать у детей эстетическое восприятие, художественный вкус, эстетическое отношение к окружающему, к искусству и художественной деятельности; умение самостоятельно создавать художественные образы в разных видах деятельности. Поощряет активное участие детей в художественной деятельности по собственному желанию и под руководством взрослого.

2) Педагог воспитывает гражданско-патриотические чувства средствами различных видов и жанров искусства.

3) Педагог продолжает знакомить детей с историей и видами искусства (декоративно-прикладное, изобразительное искусство, литература, музыка, архитектура, театр, танец, кино, цирк); формирует умение различать народное и профессиональное искусство.

4) Педагог воспитывает интерес к национальным и общечеловеческим ценностям, культурным традициям народа в процессе знакомства с классической и народной музыкой, с шедеврами изобразительного искусства и народным декоративно-прикладным искусством. Воспитывает любовь и бережное отношение к произведениям искусства.

5) Педагог формирует у детей основы художественной культуры, закрепляет знания об искусстве как виде творческой деятельности людей, организует посещение выставки, театра, музея, цирка (совместно с родителями (законными представителями)).

6) Педагог расширяет представления детей о творческих профессиях (художник, композитор, артист, танцор, певец, пианист, скрипач, режиссер, директор театра, архитектор и тому подобное).

7) Педагог формирует представление о значении органов чувств человека для художественной деятельности, формирует умение соотносить органы чувств с видами искусства (музыку слушают, картины рассматривают, стихи читают и слушают и так далее).

8) Педагог расширяет знания детей об основных видах изобразительного искусства (живопись, графика, скульптура), развивает художественное восприятие, расширяет первичные представления об основных живописных жанрах (портрет, пейзаж, натюрморт, батальная и жанровая живопись). Продолжает знакомить детей с произведениями живописи: И. И. Шишкин, И. И. Левитан, А. К. Саврасов, А. А. Пластов, В. М. Васнецов и другие. Расширять представления о художниках-иллюстраторах детской книги (И. Я. Билибин, Ю. А. Васнецов, В. М. Конашевич, В. В. Лебедев, Т. А. Маврина, Е. И. Чарушин и другие).

9) Педагог продолжает знакомить детей с творчеством русских композиторов (Н. А. Римский-Корсаков, П. И. Чайковский, М. И. Глинка, А. П. Бородин и другие), зарубежных композиторов (А. Вивальди, Ф. Шуберт, Э. Григ, К. Сен-Санс и другие), композиторов-песенников (Г. А. Струве, А. Л. Рыбников, Г. И. Гладков, М. И. Дунаевский и другие).

10) Педагог обогащает представления детей о скульптуре малых форм, выделяя образные средства выразительности (форму, пропорции, цвет, характерные детали, позы, движения и другое). Продолжает знакомить детей с народным декоративно-прикладным искусством (гжельская, хохломская, жостовская, мезенская роспись), с керамическими изделиями, народными игрушками. Расширяет представления о разнообразии народного искусства, художественных промыслов (различные виды материалов, разные регионы страны и мира). Воспитывает интерес к искусству родного края.

11) Педагог продолжает знакомить детей с архитектурой, закрепляет и обогащает знания детей о том, что существуют здания различного назначения (жилые дома, магазины, кинотеатры, ДОО, общеобразовательные организации и другое). Развивает умение выделять сходство и различия архитектурных сооружений одинакового назначения. Формирует умение выделять одинаковые части конструкции и особенности деталей. Знакомит детей со спецификой храмовой архитектуры: купол, арки, аркатурный пояс по периметру здания, барабан (круглая часть под куполом) и так далее. Знакомит с архитектурой с опорой на региональные особенности местности, в которой живут дети. Рассказывает детям о том, как и в каждом виде искусства, в архитектуре есть памятники, которые известны во всем мире: в России это Кремль, собор Василия Блаженного, Зимний дворец, Исаакиевский собор, Петергоф, памятники Золотого кольца и другие — в каждом городе свои. Развивает умения передавать в художественной деятельности образы архитектурных сооружений, сказочных построек. Поощряет стремление изображать детали построек (наличники, резной подзор по контуру крыши).

12) Педагог поощряет желание детей посещать выставки, спектакли детского театра, музея, цирка. Педагог развивает у детей умение выражать в речи свои впечатления, высказывать суждения, оценки.

21.7.2.2. Изобразительная деятельность.

1) *Предметное рисование*: педагог совершенствует у детей умение изображать предметы по памяти и с натуры; развивает наблюдательность, способность замечать характерные особенности предметов и передавать их средствами рисунка (форма, пропорции, расположение на листе бумаги). Педагог совершенствует у детей технику изображения. Продолжает развивать у детей свободу и одновременно точность движений руки под контролем зрения, их плавность, ритмичность. Педагог расширяет набор материалов, которые дети могут использовать в рисовании (гуашь, акварель, сухая и жирная пастель, сангина, угольный карандаш и другое). Предлагает детям соединять в одном рисунке разные материалы для создания выразительного образа. Учит детей новым способам работы с уже знакомыми материалами (например, рисовать акварелью по сырому слою); разным способам создания фона для изображаемой картины: при рисовании акварелью и гуашью — до создания основного изображения; при рисовании пастелью и цветными карандашами фон может быть подготовлен как в начале, так и по завершении основного изображения. Продолжает формировать у детей умение свободно владеть карандашом при выполнении линейного рисунка, учит детей плавным поворотам руки при рисовании округлых линий, завитков в разном направлении (от веточки и от конца завитка к веточке, вертикально и горизонтально), учит детей осуществлять движение всей рукой при рисовании длинных линий, крупных форм, одними пальцами — при рисовании небольших форм и мелких деталей, коротких линий, штрихов, травки (хохлома), оживок (городец) и тому подобного. Педагог учит детей видеть красоту созданного изображения и в передаче формы, плавности, слитности линий или их тонкости, изящности, ритмичности расположения линий и пятен, равномерности закрашивания рисунка; чувствовать плавные переходы оттенков цвета, получившиеся при равномерном закрашивании и регулировании нажима на карандаш. Развивает у детей представление о разнообразии цветов и оттенков, опираясь на реальную окраску предметов, декоративную роспись, сказочные сюжеты; формирует умение создавать цвета и оттенки. Педагог постепенно подводит детей к обозначению цветов, например, включающих два оттенка (желто-зеленый, серо-голубой) или уподобленных природным (малиновый, персиковый и тому подобное). Обращает их внимание на изменчивость цвета предметов (например, в процессе роста помидоры зеленые, а созревшие — красные). Учит детей замечать изменение цвета в природе в связи с изменением погоды (небо голубое в солнечный день и серое в пасмурный). Развивает цветовое восприятие в целях обогащения колористической гаммы рисунка. Учит детей различать оттенки цветов и передавать их в рисунке, развивает восприятие, способность наблюдать и сравнивать цвета окружающих предметов, явлений (нежно-зеленые, только что появившиеся листочки, бледно-зеленые стебли одуванчиков и их темно-зеленые листья и тому подобное). Развивает у детей художественно-творческие способности в продуктивных видах детской деятельности.

Сюжетное рисование: педагог продолжает формировать умение у детей размещать изображения на листе в соответствии с их реальным расположением (ближе или дальше от рисующего; ближе к нижнему краю листа — передний план или дальше от него — задний план); передавать различия в величине изобража-

емых предметов (дерево высокое, цветок ниже дерева; воробышек маленький, ворона большая и тому подобное). Формирует у детей умение строить композицию рисунка; передавать движения людей и животных, растений, склоняющихся от ветра. Продолжает формировать у детей умение передавать в рисунках, как сюжеты народных сказок, так и авторских произведений (стихотворений, сказок, рассказов); проявлять самостоятельность в выборе темы, композиционного и цветового решения.

Декоративное рисование: педагог продолжает развивать декоративное творчество детей; умение создавать узоры по мотивам народных росписей, уже знакомых детям и новых (городецкая, гжельская, хохломская, жостовская, мезенская роспись и другое). Учит детей выделять и передавать цветовую гамму народного декоративного искусства определенного вида. Закрепляет умение создавать композиции на листах бумаги разной формы, силуэтах предметов и игрушек; расписывать вылепленные детьми игрушки. Закрепляет у детей умение при составлении декоративной композиции на основе того или иного вида народного искусства использовать характерные для него элементы узора и цветовую гамму.

2) Лепка:

педагог развивает творчество детей; учит свободно использовать для создания образов предметов, объектов природы, сказочных персонажей разнообразные приемы, усвоенные ранее; умение передавать форму основной части и других частей, их пропорции, позу, характерные особенности изображаемых объектов; обрабатывать поверхность формы движениями пальцев и стекой. Продолжает формировать у детей умение передавать характерные движения человека и животных, создавать выразительные образы (птичка подняла крылышки, приготовилась лететь; козлик скачет, девочка танцует; дети делают гимнастику — коллективная композиция). Учит детей создавать скульптурные группы из двух-трех фигур, развивать чувство композиции, умение передавать пропорции предметов, их соотношение по величине, выразительность поз, движений, деталей.

Декоративная лепка: педагог продолжает развивать у детей навыки декоративной лепки; учит использовать разные способы лепки (налеп, углубленный рельеф), применять стеку. Учит при лепке из глины расписывать пластину, создавать узор стекой; создавать из глины, разноцветного пластилина предметные и сюжетные, индивидуальные и коллективные композиции.

3) Аппликация:

педагог продолжает формировать умение детей создавать предметные и сюжетные изображения с натуры и по представлению: развивать чувство композиции (красиво располагать фигуры на листе бумаги формата, соответствующего пропорциям изображаемых предметов). Развивает у детей умение составлять узоры и декоративные композиции из геометрических и растительных элементов на листах бумаги разной формы; изображать птиц, животных по замыслу детей и по мотивам народного искусства. Закрепляет приемы вырезания симметричных предметов из бумаги, сложенной вдвое; несколько предметов или их частей из бумаги, сложенной гармошкой. При создании образов педагог поощряет применение детьми разных приемов вырезания, обрывания

бумаги, наклеивания изображений (намазывая их клеем полностью или частично, создавая иллюзию передачи объема); учит мозаичному способу изображения с предварительным легким обозначением карандашом формы частей и деталей картинки. Продолжает развивать у детей чувство цвета, колорита, композиции. Поощряет проявления детского творчества.

4) Прикладное творчество:

при работе с бумагой и картоном педагог закрепляет у детей умение складывать бумагу прямоугольной, квадратной, круглой формы в разных направлениях (пилотка); использовать разную по фактуре бумагу, делать разметку с помощью шаблона; создавать игрушки-забавы (мишка-физкультурник, клюющий петушок и другие). Педагог формирует у детей умение создавать предметы из полосок цветной бумаги (коврик, дорожка, закладка), подбирать цвета и их оттенки при изготовлении игрушек, сувениров, деталей костюмов и украшений к праздникам. Формирует умение использовать образец. Совершенствует умение детей создавать объемные игрушки в технике оригами. При работе с тканью, педагог формирует у детей умение вдвигать нитку в иглолку, завязывать узелок; пришивать пуговицу, вешалку; шить простейшие изделия (мешочек для семян, фартучек для кукол, игольница) швом «вперед иглолку». Педагог закрепляет у детей умение делать аппликацию, используя кусочки ткани разнообразной фактуры (шелк для бабочки, байка для зайчика и так далее), наносить контур с помощью мелка и вырезать в соответствии с задуманным сюжетом. При работе с природным материалом закрепляет у детей умение создавать фигуры людей, животных, птиц из желудей, шишек, косточек, травы, веток, корней и других материалов, передавать выразительность образа, создавать общие композиции («Лесная поляна», «Сказочные герои»). Педагог закрепляет умение детей аккуратно и экономно использовать материалы. Развивает у детей фантазию, воображение.

5) Народное декоративно-прикладное искусство:

педагог продолжает развивать у детей декоративное творчество; умение создавать узоры по мотивам народных росписей, уже знакомых детям и новых (городецкая, гжельская, хохломская, жостовская, мезенская роспись и другие). Продолжает формировать у детей умение свободно владеть карандашом, кистью при выполнении линейного рисунка, учит плавным поворотам руки при рисовании округлых линий, завитков в разном направлении (от веточки и от конца завитка к веточке, вертикально и горизонтально), учит осуществлять движение всей рукой при рисовании длинных линий, крупных форм, одними пальцами — при рисовании небольших форм и мелких деталей, коротких линий, штрихов, травки (хохлома), оживок (городец) и другое. Учит детей видеть красоту созданного изображения и в передаче формы, плавности, слитности линий или их тонкости, изящности, ритмичности расположения линий и пятен, равномерности закрашивания рисунка; чувствовать плавные переходы оттенков цвета. Педагог учит детей выделять и передавать цветовую гамму народного декоративного искусства определенного вида. Закрепляет у детей умение создавать композиции на листах бумаги разной формы, силуэтах предметов и игрушек; расписывать вылепленные детьми игрушки. Закрепляет у детей умение при составлении декоративной композиции на основе того или иного вида народного искусства использовать характерные для него элементы узора и цветовую гамму. Педагог продолжает развивать у детей

навыки декоративной лепки; учит использовать разные способы лепки (налеп, углубленный рельеф), применять стеку.

21.7.2.3. Конструктивная деятельность.

1) Педагог формирует у детей интерес к разнообразным зданиям и сооружениям (жилые дома, театры и другое). Поощряет желание передавать их особенности в конструктивной деятельности. Предлагает детям самостоятельно находить отдельные конструктивные решения на основе анализа существующих сооружений.

2) *Конструирование из строительного материала*: педагог учит детей сооружать различные конструкции одного и того же объекта в соответствии с их назначением (мост для пешеходов, мост для транспорта). Педагог учит детей определять, какие детали более всего подходят для постройки, как их целесообразнее скомбинировать; продолжает развивать умение планировать процесс возведения постройки. Продолжает формировать умение у детей сооружать постройки, объединенные общей темой (улица, машины, дома).

3) *Конструирование из деталей конструкторов*: педагог знакомит детей с разнообразными пластмассовыми конструкторами. Учит детей создавать различные модели (здания, самолеты, поезда и так далее) по рисунку, по словесной инструкции педагога, по собственному замыслу. Знакомит детей с деревянным конструктором, детали которого крепятся штифтами. Учит создавать различные конструкции (мебель, машины) по рисунку и по словесной инструкции педагога. Педагог учит детей создавать конструкции, объединенные общей темой (детская площадка, стоянка машин и другое). Учит детей разбирать конструкции при помощи скобы и киянки (в пластмассовых конструкторах).

21.7.2.4. Музыкальная деятельность.

1) *Слушание*: педагог развивает у детей навык восприятия звуков по высоте в пределах квинты — терции; обогащает впечатления детей и формирует музыкальный вкус, развивает музыкальную память; способствует развитию у детей мышления, фантазии, памяти, слуха; педагог знакомит детей с элементарными музыкальными понятиями (темп, ритм); жанрами (опера, концерт, симфонический концерт), творчеством композиторов и музыкантов (русских, зарубежных и так далее); педагог знакомит детей с мелодией Государственного гимна Российской Федерации.

2) *Пение*: педагог совершенствует у детей певческий голос и вокально-слуховую координацию; закрепляет у детей практические навыки выразительного исполнения песен в пределах от до первой октавы до ре второй октавы; учит брать дыхание и удерживать его до конца фразы; обращает внимание на артикуляцию (дикцию); закрепляет умение петь самостоятельно, индивидуально и коллективно, с музыкальным сопровождением и без него.

3) *Песенное творчество*: педагог учит детей самостоятельно придумывать мелодии, используя в качестве образца русские народные песни; поощряет желание детей самостоятельно импровизировать мелодии на заданную тему по образцу и без него, используя для этого знакомые песни, музыкальные пьесы и танцы.

4) *Музыкально-ритмические движения*: педагог способствует дальнейшему развитию у детей навыков танцевальных движений, совершенствует умение выразительно и ритмично двигаться в соответствии с разнообразным характером музыки, передавая в танце эмоционально-образное содержание; знакомит детей с национальными плясками (русские, белорусские, украинские и так далее); педагог развивает у детей танцевально-игровое творчество; формирует навыки художественного исполнения различных образов при инсценировании песен, театральных постановок.

5) *Музыкально-игровое и танцевальное творчество*: педагог способствует развитию творческой активности детей в доступных видах музыкальной исполнительской деятельности (игра в оркестре, пение, танцевальные движения и тому подобное); учит импровизировать под музыку соответствующего характера (лыжник, конькобежец, наездник, рыбак; лукавый котик и сердитый козлик и тому подобное); помогает придумывать движения, отражающие содержание песни; выразительно действовать с воображаемыми предметами; учит детей самостоятельно искать способ передачи в движениях музыкальных образов. Формирует у детей музыкальные способности; содействует проявлению активности и самостоятельности.

6) *Игра на детских музыкальных инструментах*: педагог знакомит детей с музыкальными произведениями в исполнении на различных инструментах и в оркестровой обработке; учит детей играть на металлофоне, свирели, ударных и электронных музыкальных инструментах, русских народных музыкальных инструментах: трещотках, погремушках, треугольниках; исполнять музыкальные произведения в оркестре и в ансамбле.

7) Педагог активизирует использование песен, музыкально-ритмических движений, игру на музыкальных инструментах, музыкально-театрализованную деятельность в повседневной жизни и различных видах досуговой деятельности для реализации музыкально-творческих способностей ребенка.

21.7.2.5. Театрализованная деятельность.

Педагог развивает самостоятельность детей в организации театрализованных игр; поддерживает желание самостоятельно выбирать литературный и музыкальный материал для театральной постановки; развивает проявление инициативы изготовления атрибутов и декораций к спектаклю; умение распределять между собой обязанности и роли; развивает творческую самостоятельность, эстетический вкус в передаче образа; отчетливость произношения; использовать средства выразительности (поза, жесты, мимика, интонация, движения). Воспитывает любовь к театру. Педагог учит детей использовать в театрализованной деятельности детей разные виды театра (бибабо, пальчиковый, театр на ложках, картинок, перчаточный, кукольный и другое). Воспитывает навыки театральной культуры, приобщает к театральному искусству через просмотр театральных постановок, видеоматериалов; рассказывает о театре, театральных профессиях. Знакомит со средствами погружения в художественные образы (музыка, слово, хореография, декорации, костюм, грим и другое) и возможностями распознавать их особенности. Педагог учит детей использовать разные формы взаимодействия детей и взрослых в театра-

лизованной игре. Развивает воображение и фантазию детей в создании и исполнении ролей. Педагог формирует у детей умение вносить изменения и придумывать новые сюжетные линии сказок, литературных произведений, передавая их образ выразительными средствами в игре драматизации, спектакле; формирует умение выразительно передавать в действии, мимике, пантомимике, интонации эмоциональное состояние персонажей; самостоятельно придумывать детали костюма; формирует у детей умение действовать и говорить от имени разных персонажей, сочетать движения театральных игрушек с речью. Педагог формирует умение проводить анализ сыгранных ролей, просмотренных спектаклей.

21.7.2.6. Культурно-досуговая деятельность.

Педагог продолжает формировать у детей умение проводить свободное время с интересом и пользой (рассматривание иллюстраций, просмотр анимационных фильмов, слушание музыки, конструирование и так далее). Развивает активность детей и участие в подготовке развлечений. Формирует навыки культуры общения со сверстниками, педагогами и гостями. Педагог расширяет знания детей об обычаях и традициях народов России, воспитывает уважение к культуре других этносов. Формирует чувство удовлетворения от участия в совместной досуговой деятельности. Поддерживает интерес к подготовке и участию в праздничных мероприятиях, опираясь на полученные навыки и опыт. Поощряет реализацию творческих проявлений в объединениях дополнительного образования.

21.8. Решение совокупных задач воспитания в рамках образовательной области «Художественно-эстетическое развитие» направлено на приобщение детей к ценностям «Культура» и «Красота», что предполагает:

- воспитание эстетических чувств (удивления, радости, восхищения) к различным объектам и явлениям окружающего мира (природного, бытового, социального), к произведениям разных видов, жанров и стилей искусства (в соответствии с возрастными особенностями);
- приобщение к традициям и великому культурному наследию российского народа, шедеврам мировой художественной культуры;
- становление эстетического, эмоционально-ценностного отношения к окружающему миру для гармонизации внешнего и внутреннего мира ребенка;
- создание условий для раскрытия детьми базовых ценностей и их проживания в разных видах художественно-творческой деятельности;
- формирование целостной картины мира на основе интеграции интеллектуального и эмоционально-образного способов его освоения детьми;
- создание условий для выявления, развития и реализации творческого потенциала каждого ребенка с учетом его индивидуальности, поддержка его готовности к творческой самореализации и сотворчеству с другими людьми (детьми и взрослыми).

22. ФИЗИЧЕСКОЕ РАЗВИТИЕ

22.1. От 2 месяцев до 1 года.

22.1.1. В области физического развития основными задачами образовательной деятельности являются:

- обеспечивать охрану жизни и укрепление здоровья ребенка, гигиенический уход, питание;
- организовывать физиологически целесообразный режим жизнедеятельности и двигательную деятельность детей, обучая основным движениям (бросание, катание, ползание, лазанье, ходьба) на основе положительного эмоционального общения и совместных действий педагога с ребенком;
- поддерживать положительную эмоциональную реакцию при выполнении движений, чувство удовлетворения и радости от совместных действий ребенка с педагогом в играх-забавах.

22.1.2. Содержание образовательной деятельности.

Педагог приучает ребенка к определенному жизненному ритму и порядку в ходе режимных процессов, организует двигательную деятельность, создает условия для сохранения и укрепления здоровья средствами физического воспитания.

1) **С 2 месяцев** педагог оказывает помощь в удержании головы в вертикальном положении, повороте ее в сторону звука, игрушки; побуждает переворачиваться со спины на бок (к 4 месяцам), на живот (к 5 месяцам), с живота на спину (к 6 месяцам); отталкиваться ногами от опоры в вертикальном положении при поддержке под мышки; побуждает захватывать и удерживать игрушку; поощряет попытки лежать на животе с опорой на предплечья, кисти рук; дотягиваться до игрушки, подползать к ней; проводит комплекс гимнастики.

2) **С 6 месяцев** педагог помогает осваивать движения, подготавливающие к ползанию, поощряет стремление ребенка ползать, самостоятельно садиться из положения лежа и ложиться из положения сидя, уверенно переворачиваться со спины на живот и обратно, сидеть; помогает вставать и стоять с поддержкой, переступать, держась за опору (к 8 месяцам); побуждает к манипулированию предметами (берет, осматривает, перекладывает из руки в руку, размахивает, бросает и другое); проводит с ребенком комплекс гимнастики, включая упражнения с использованием предметов (колечки, погремушки).

3) **С 9 месяцев** педагог создает условия для развития ранее освоенных движений, упражняет в ползании в разных направлениях, вставании, перешагивании, побуждает приседать и вставать, делать первые шаги вдоль опоры при поддержке за руки, за одну руку, самостоятельно; ходить за каталкой, при поддержке подниматься на ступеньки; брать, держать и бросать мяч; поощряет стремление ребенка к разнообразным движениям (приседать на корточки, поднимать предметы, переносить их, открывать и закрывать крышку коробки, ставить один предмет на другой и так далее); вызывает эмоциональный отклик и двигательные реакции на игровые действия и игры-забавы («Поехали-поехали», «Сорока-сорока», «Ладушки», «Коза рогатая», «Пташечка-перепелочка» и другое)

и ритмичную музыку; проводит комплекс гимнастики и закаливания; начинает формировать первые культурно-гигиенические навыки, приучает к опрятности.

22.2. От 1 года до 2 лет.

22.2.1. Основные задачи образовательной деятельности в области физического развития:

- создавать условия для последовательного становления первых основных движений (бросание, катание, ползание, лазанье, ходьба) в совместной деятельности педагога с ребенком;
- создавать условия для развития равновесия и ориентировки в пространстве; поддерживать желание выполнять физические упражнения в паре с педагогом; привлекать к участию в играх-забавах, игровых упражнениях, подвижных играх, побуждать к самостоятельным действиям;
- укреплять здоровье ребенка средствами физического воспитания, способствовать усвоению культурно-гигиенических навыков для приобщения к здоровому образу жизни.

22.2.2. Содержание образовательной деятельности.

Педагог активизирует двигательную деятельность детей, создает условия для обучения основным движениям (бросание, катание, ползание, лазанье, ходьба), развития координации при выполнении упражнений; побуждает к самостоятельному выполнению движений; обеспечивает страховку для сохранения равновесия; поощряет и поддерживает, создает эмоционально-положительный настрой, способствует формированию первых культурно-гигиенических навыков.

В процессе физического воспитания педагог обеспечивает условия для развития основных движений и выполнения общеразвивающих упражнений.

1) Основная гимнастика (основные движения, общеразвивающие упражнения).

Основные движения:

- бросание и катание: бросание мяча (диаметр 6–8 см) вниз, вдаль; катание мяча (диаметр 20–25 см) вперед из исходного положения сидя и стоя;
- ползание, лазанье: ползание по прямой на расстояние до 2 метров; подлезание под веревку, натянутую на высоте — 50 см; пролезание в обруч (диаметр 50 см), перелезание через бревно (диаметр 15–20 см); лазанье по лесенке-стремянке вверх и вниз (высота 1–1,5 метра);
- ходьба: ходьба за педагогом стайкой в прямом направлении;
- упражнения в равновесии: ходьба по дорожке (шириной 25–20–15 см), по ребристой доске; вверх и вниз по наклонной доске, приподнятой на 10–15–20 см (ширина доски 25–30 см, длина 1,5–2 м) с поддержкой; подъем на ступеньки и спуск с них, держась за опору; перешагивание через веревку, положенную на пол, палку или кубик высотой 5–15–18 см со страховкой.

Общеразвивающие упражнения:

- упражнения из исходного положения стоя, сидя, лежа с использованием предметов (погремушки, кубики, платочки и другое) и без них;

- в комплекс включаются упражнения: поднятие рук вперед и опускание, повороты корпуса вправо и влево из положения сидя, наклоны вперед (положить кубик и поднять его, перегибаясь через веревку, натянутую на высоте 40–45 см), сгибание и разгибание ног, приседание с поддержкой педагога или у опоры.

2) Подвижные игры и игровые упражнения: педагог организует и проводит игры-забавы, игровые упражнения, подвижные игры, побуждая детей к активному участию и вызывая положительные эмоции.

Детям предлагаются разнообразные игровые упражнения для закрепления двигательных навыков.

3) Формирование основ здорового образа жизни: педагог помогает осваивать элементарные культурно-гигиенические действия при приеме пищи, уходе за собой (при помощи педагога мыть руки перед едой и по мере загрязнения, пользоваться салфеткой, есть ложкой, пользоваться личным полотенцем и так далее).

22.3. От 2 лет до 3 лет.

22.3.1. Основные задачи образовательной деятельности в области физического развития:

- обогащать двигательный опыт детей, помогая осваивать упражнения основной гимнастики: основные движения (бросание, катание, ловля, ползание, лазание, ходьба, бег, прыжки), общеразвивающие и музыкально-ритмические упражнения;
- развивать психофизические качества, равновесие и ориентировку в пространстве;
- поддерживать у детей желание играть в подвижные игры вместе с педагогом в небольших подгруппах;
- формировать интерес и положительное отношение к выполнению физических упражнений, совместным двигательным действиям;
- укреплять здоровье детей средствами физического воспитания, формировать культурно-гигиенические навыки и навыки самообслуживания, приобщая к здоровому образу жизни.

22.3.2. Содержание образовательной деятельности.

Педагог формирует умение выполнять основные движения, общеразвивающие и музыкально-ритмические упражнения в различных формах физкультурно-оздоровительной работы (утренняя гимнастика, физкультурные занятия, подвижные игры, индивидуальная работа по развитию движений и другое), развивает психофизические качества, координацию, равновесие и ориентировку в пространстве. Педагог побуждает детей совместно играть в подвижные игры, действовать согласованно, реагировать на сигнал. Оптимизирует двигательную деятельность, предупреждая утомление, осуществляет помощь и страховку, поощряет стремление ребенка соблюдать правила личной гигиены и проявлять культурно-гигиенические навыки.

1) Основная гимнастика (основные движения, общеразвивающие упражнения).

Основные движения:

- *бросание, катание, ловля*: скатывание мяча по наклонной доске; прокатывание мяча педагогу и друг другу двумя руками стоя и сидя (расстояние 50–100 см), под дугу, в воротца; остановка катящегося мяча; передача мячей друг другу стоя; бросание мяча от груди двумя руками, снизу, из-за головы; бросание предмета в горизонтальную цель и вдаль с расстояния 100–125 см двумя и одной рукой; перебрасывание мяча через сетку, натянутую на уровне роста ребенка с расстояния 1–1,5 м; ловля мяча, брошенного педагогом с расстояния до 1 м;
- *ползание и лазанье*: ползание на животе, на четвереньках до погремушки (флажка) 3–4 м (взяв ее, встать, выпрямиться), по доске, лежащей на полу, по наклонной доске, приподнятой одним концом на 20–30 см; по гимнастической скамейке; проползание под дугой (30–40 см); влезание на лесенку-стремянку и спуск с нее произвольным способом;
- *ходьба*: ходьба стайкой за педагогом с перешагиванием через линии, палки, кубы; на носках; с переходом на бег; на месте, приставным шагом вперед, в сторону, назад; с предметами в руке (флажок, платочек, ленточка и другие); в рассыпную и в заданном направлении; между предметами; по кругу по одному и парами, взявшись за руки;
- *бег*: бег стайкой за педагогом, в заданном направлении и в разных направлениях; между линиями (расстояние между линиями 40–30 см); за катящимся мячом; с переходом на ходьбу и обратно; непрерывный в течение 20–30–40 секунд; медленный бег на расстоянии 40–80 м;
- *прыжки*: прыжки на двух ногах на месте (10–15 раз); с продвижением вперед, через 1–2 параллельные линии (расстояние 10–20 см); в длину с места как можно дальше, через 2 параллельные линии (20–30 см); вверх, касаясь предмета, находящегося выше поднятых рук ребенка на 10–15 см;
- *упражнения в равновесии*: ходьба по дорожке (ширина 20 см, длина 2–3 м); по наклонной доске, приподнятой одним концом на 20 см; по гимнастической скамейке; перешагивание линий и предметов (высота 10–15 см); ходьба по извилистой дорожке (2–3 м), между линиями; подъем без помощи рук на скамейку, удерживая равновесие с положением рук в стороны; кружение на месте.

В процессе обучения основным движениям педагог побуждает детей действовать сообща, двигаться не наталкиваясь друг на друга, придерживаться определенного направления движения, предлагает разнообразные упражнения.

Общеразвивающие упражнения:

- упражнения для кистей рук, развития и укрепления плечевого пояса: поднимание рук вперед, вверх, разведение в стороны, отведение назад, за спину, сгибание и разгибание, выполнение хлопков руками перед собой, над головой; махи руками вверх-вниз, вперед-назад;
- упражнения для развития и укрепления мышц спины и гибкости позвоночника: повороты вправо-влево, с передачей предмета сидящему рядом ребенку, наклоны вперед из исходного положения стоя и сидя; одновременное сгибание и разгибание ног из исходного положения сидя и лежа, поочередное поднимание рук и ног из исходного положения лежа на спине;

- упражнения для развития и укрепления мышц брюшного пресса и гибкости позвоночника: сгибание и разгибание ног, держась за опору, приседание, потягивание с подниманием на носки и другое;
- музыкально-ритмические упражнения, разученные на музыкальном занятии, включаются в содержание подвижных игр и игровых упражнений; педагог показывает детям и выполняет вместе с ними: хлопки в ладоши под музыку, хлопки с одновременным притопыванием, приседание «пружинка», приставные шаги вперед-назад, кружение на носочках, имитационные упражнения.

Педагог предлагает образец для подражания и выполняет вместе с детьми упражнения с предметами: погремушками, платочками, малыми обручами, кубиками, флажками и другое, в том числе, сидя на стуле или на скамейке.

2) Подвижные игры: педагог развивает и поддерживает у детей желание играть в подвижные игры с простым содержанием, с текстом, с включением музыкально-ритмических упражнений. Создает условия для развития выразительности движений в имитационных упражнениях и сюжетных играх, помогает самостоятельно передавать простейшие действия некоторых персонажей (попрыгать, как зайчики, помахать крылышками, как птичка, походить как лошадка, поклевать зернышки, как цыплята, и тому подобное).

3) Формирование основ здорового образа жизни: педагог формирует у детей полезные привычки и элементарные культурно-гигиенические навыки при приеме пищи, уходе за собой (самостоятельно и правильно мыть руки перед едой, после прогулки и посещения туалета, чистить зубы, пользоваться предметами личной гигиены); поощряет умения замечать нарушения правил гигиены, оценивать свой внешний вид, приводить в порядок одежду; способствует формированию положительного отношения к закалывающим и гигиеническим процедурам, выполнению физических упражнений.

22.4. От 3 лет до 4 лет.

22.4.1. Основные задачи образовательной деятельности в области физического развития:

- обогащать двигательный опыт детей, используя упражнения основной гимнастики (строевые упражнения, основные движения, общеразвивающие, в том числе музыкально-ритмические упражнения), спортивные упражнения, подвижные игры, помогая согласовывать свои действия с действиями других детей, соблюдать правила в игре;
- развивать психофизические качества, ориентировку в пространстве, координацию, равновесие, способность быстро реагировать на сигнал;
- формировать интерес и положительное отношение к занятиям физической культурой и активному отдыху, воспитывать самостоятельность;
- укреплять здоровье детей средствами физического воспитания, создавать условия для формирования правильной осанки, способствовать усвоению правил безопасного поведения в двигательной деятельности;
- закреплять культурно-гигиенические навыки и навыки самообслуживания, формируя полезные привычки, приобщая к здоровому образу жизни.

22.4.2. Содержание образовательной деятельности.

Педагог формирует умение организованно выполнять строевые упражнения, находить свое место при совместных построениях, передвижениях. Выполнять общеразвивающие, музыкально-ритмические упражнения по показу; создает условия для активной двигательной деятельности и положительного эмоционального состояния детей. Педагог воспитывает умение слушать и следить за показом, выполнять предложенные задания сообща, действуя в общем для всех темпе. Организует подвижные игры, помогая детям выполнять движения с эмоциональным отражением замысла, соблюдать правила в подвижной игре.

Педагог продумывает и организует активный отдых, приобщает детей к здоровому образу жизни, к овладению элементарными нормами и правилами поведения в двигательной деятельности, формирует умения и навыки личной гигиены, воспитывает полезные для здоровья привычки.

1) Основная гимнастика (основные движения, общеразвивающие и строевые упражнения).

Основные движения:

бросание, катание, ловля, метание: прокатывание двумя руками большого мяча вокруг предмета, подталкивая его сверху или сзади; скатывание мяча по наклонной доске; катание мяча друг другу, сидя парами ноги врозь, стоя на коленях; прокатывание мяча в воротца, под дугу, стоя парами; ходьба вдоль скамейки, прокатывая по ней мяч двумя и одной рукой; произвольное прокатывание обруча, ловля обруча, катящегося от педагога; бросание мешочка в горизонтальную цель (корзину) двумя и одной рукой; подбрасывание мяча вверх и ловля его; бросание мяча о землю и ловля его; бросание и ловля мяча в парах; бросание, одной рукой мяча в обруч, расположенный на уровне глаз ребенка, с расстояния 1,5 м; метание вдаль; перебрасывание мяча через сетку;

ползание, лазанье: ползание на четвереньках на расстояние 4–5–6 м до кегли (взять ее, встать, выпрямиться, поднять двумя руками над головой); по гимнастической скамейке, за катящимся мячом; проползание на четвереньках под 3–4 дугами (высота 50 см, расстояние 1 м); ползание на четвереньках с опорой на ладони и ступни по доске; влезание на лесенку-стремянку или гимнастическую стенку произвольным способом (не пропуская реек) и спуск с нее; подлезание под дугу, не касаясь руками пола;

ходьба: ходьба в заданном направлении, небольшими группами, друг за другом по ориентирам (по прямой, по кругу, обходя предметы, в рассыпную, «змейкой», с поворотом и сменой направления); на носках; высоко поднимая колени, перешагивая предметы, с остановкой по сигналу; парами друг за другом, в разных направлениях; с выполнением заданий (присесть, встать, идти дальше); по наклонной доске; в чередовании с бегом;

бег: бег группами и по одному за направляющим, в рассыпную, со сменой темпа; по кругу, обегая предметы, между двух или вдоль одной линии; со сменой направления, с остановками, мелким шагом, на носках; в чередовании с ходьбой; убегание от ловящего, ловля убегающего; бег в течение 50–60 сек; быстрый бег 10–15 м; медленный бег 120–150 м;

прыжки: прыжки на двух и на одной ноге; на месте, продвигаясь вперед на 2–3 м; через линию (вперед и, развернувшись, в обратную сторону); в длину

с места (не менее 40 см); через 2 линии (расстояние 25–30 см), из обруча в обруч (плоский) по прямой; через 4–6 параллельных линий (расстояние 15–20 см); спрыгивание (высота 10–15 см), перепрыгивание через веревку (высота 2–5 см);

упражнения в равновесии: ходьба по прямой и извилистой дорожке (ширина 15–20 см, длина 2–2,5 м), обычным и приставным шагом; по гимнастической скамье, по ребристой доске, наклонной доске; перешагивая рейки лестницы, лежащей на полу; по шнуру, плоскому обучу, лежащему на полу, приставным шагом; с выполнением заданий (присесть, встать и продолжить движение); на носках, с остановкой.

Общеразвивающие упражнения:

упражнения для кистей рук, развития и укрепления мышц плечевого пояса: поднимание и опускание прямых рук вперед, отведение их в стороны, вверх, на пояс, за спину (одновременно, поочередно); переключивание предмета из одной руки в другую; хлопки над головой и перед собой; махи руками; упражнения для кистей рук;

упражнения для развития и укрепления мышц спины и гибкости позвоночника: потягивание, приседание, обхватив руками колени; наклоны вперед и в стороны; сгибание и разгибание ног из положения сидя; поднимание и опускание ног из положения лежа; повороты со спины на живот и обратно;

упражнения для развития и укрепления мышц ног и брюшного пресса: поднимание и опускание ног, согнутых в коленях; приседание с предметами, поднимание на носки; выставление ноги вперед, в сторону, назад;

музыкально-ритмические упражнения, разученные на музыкальных занятиях, педагог включает в содержание физкультурных занятий, различные формы активного отдыха и подвижные игры: ритмичная ходьба и бег под музыку по прямой и по кругу, держась за руки, на носках, топающим шагом, вперед, приставным шагом; поочередное выставление ноги вперед, на пятку, притопывание, приседания «пружинки», кружение; имитационные движения — разнообразные упражнения, раскрывающие понятный детям образ, настроение или состояние (веселый котенок, хитрая лиса, шустрый зайчик и так далее).

Строевые упражнения:

педагог предлагает детям следующие строевые упражнения: построение в колонну по одному, в шеренгу, в круг по ориентирам; перестроение в колонну по два, врассыпную, смыкание и размыкание обычным шагом, повороты направо и налево переступанием.

Педагог выполняет вместе с детьми упражнения из разных исходных положений (стоя, ноги слегка расставлены, ноги врозь, сидя, лежа на спине, животе, с заданным положением рук), с предметами (кубики двух цветов, флажки, кегли и другое).

2) *Подвижные игры:* педагог поддерживает активность детей в процессе двигательной деятельности, организуя сюжетные и несюжетные подвижные игры. Воспитывает умение действовать сообща, соблюдать правила, начинать и заканчивать действия по указанию и в соответствии с сюжетом игры, двигаться определенным способом и в заданном направлении, придавать своим движениям выразительность (кошка просыпается, потягивается, мяукает).

3) *Спортивные упражнения*: педагог обучает детей спортивным упражнениям на прогулке или во время физкультурных занятий на свежем воздухе. Катание на санках, лыжах, велосипеде может быть организовано в самостоятельной двигательной деятельности в зависимости от имеющихся условий, а также региональных и климатических особенностей.

Катание на санках: по прямой, перевозя игрушки или друг друга, и самостоятельно с невысокой горки.

Ходьба на лыжах: по прямой, ровной лыжне ступающим и скользящим шагом, с поворотами переступанием.

Катание на трехколесном велосипеде: по прямой, по кругу, с поворотами направо, налево.

Плавание: погружение в воду, ходьба и бег в воде прямо и по кругу, игры с плавающими игрушками в воде.

4) *Формирование основ здорового образа жизни*: педагог поддерживает стремление ребенка самостоятельно ухаживать за собой, соблюдать порядок и чистоту, ухаживать за своими вещами и игрушками; формирует первичные представления о роли чистоты, аккуратности для сохранения здоровья, напоминает о необходимости соблюдения правил безопасности в двигательной деятельности (бегать, не наталкиваясь друг на друга, не толкать товарища, не нарушать правила).

5) *Активный отдых*.

Физкультурные досуги: досуг проводится 1–2 раза в месяц во второй половине дня на свежем воздухе, продолжительностью 20–25 минут. Содержание составляют подвижные игры и игровые упражнения, игры-забавы, аттракционы, хоры, игры с пением, музыкально-ритмические упражнения.

Дни здоровья: в этот день проводятся подвижные игры на свежем воздухе, физкультурный досуг, спортивные упражнения, возможен выход за пределы участка ДОО (прогулка-экскурсия). День здоровья проводится один раз в квартал.

22.5. От 4 лет до 5 лет.

22.5.1. Основные задачи образовательной деятельности в области физического развития:

- обогащать двигательный опыт детей, способствуя техничному выполнению упражнений основной гимнастики (строевые упражнения, основные движения, общеразвивающие, в том числе музыкально-ритмические упражнения), создавать условия для освоения спортивных упражнений, подвижных игр;
- формировать психофизические качества (сила, быстрота, выносливость, гибкость, ловкость), развивать координацию, меткость, ориентировку в пространстве;
- воспитывать волевые качества, самостоятельность, стремление соблюдать правила в подвижных играх, проявлять самостоятельность при выполнении физических упражнений;
- продолжать формировать интерес и положительное отношение к физической культуре и активному отдыху, формировать первичные представления об отдельных видах спорта;

- укреплять здоровье ребенка, опорно-двигательный аппарат, формировать правильную осанку, повышать иммунитет средствами физического воспитания;
- формировать представления о факторах, влияющих на здоровье, воспитывать полезные привычки, способствовать усвоению правил безопасного поведения в двигательной деятельности.

22.5.2. Содержание образовательной деятельности.

Педагог формирует двигательные умения и навыки, развивает психофизические качества при выполнении упражнений основной гимнастики, а также при проведении подвижных и спортивных игр. Помогает точно принимать исходное положение, поддерживает стремление соблюдать технику выполнения упражнений, правила в подвижной игре, показывает возможность использования разученного движения в самостоятельной двигательной деятельности, помогает укреплять дружеские взаимоотношения со сверстниками, слышать и выполнять указания, ориентироваться на словесную инструкцию; поощряет проявление целеустремленности и упорства в достижении цели, стремление к творчеству.

Педагог способствует овладению элементарными нормами и правилами здорового образа жизни, формирует представление о правилах поведения в двигательной деятельности, закрепляет полезные привычки, способствующие укреплению и сохранению здоровья.

1) Основная гимнастика (основные движения, общеразвивающие упражнения, ритмическая гимнастика и строевые упражнения).

Основные движения:

бросание, катание, ловля, метание: прокатывание мяча между линиями, шнурами, палками (длина 2–3 м), положенными на расстоянии 15–20 см одна от другой и огибать кубики или кегли, расставленные по одной линии на расстоянии 70–80 см; прокатывание обруча педагогу, удержание обруча, катящегося от педагога; прокатывание обруча друг другу в парах; подбрасывание мяча вверх и ловля его после удара об пол; бросание и ловля мяча в паре; перебрасывание мяча друг другу в кругу; бросание мяча двумя руками из-за головы стоя; скатывание мяча по наклонной доске, попадая в предмет; отбивание мяча правой и левой рукой о землю не менее 5 раз подряд; подбрасывание и ловля мяча не менее 3–4 раз подряд; бросание мяча двумя руками из-за головы сидя; бросание вдаль; попадание в горизонтальную и вертикальную цели с расстояния 2–2,5 м;

ползание, лазанье: ползание на четвереньках «змейкой» между расставленными кеглями, по наклонной доске, по гимнастической скамейке на животе, подтягиваясь руками; проползание в обручи, под дуги; влезание на гимнастическую стенку и спуск с нее, не пропуская реек; переход по гимнастической стенке с пролета на пролет вправо и влево на уровне 1–2 рейки, ползание на четвереньках с опорой на стопы и ладони; подлезание под веревку или дугу, не касаясь руками пола прямо и боком;

ходьба: ходьба обычная, в колонне по одному, придерживаясь указанного направления, с изменением темпа; на носках, на пятках, на внешней стороне стопы, приставным шагом вперед и по шнуру; перешагивая предметы; чередуя мелкий и широкий шаг, «змейкой», с остановкой по сигналу, в противоположную

сторону; со сменой ведущего; в чередовании с бегом, прыжками; приставным шагом вперед, в сторону, назад на месте; с разным положением рук (на поясе, в стороны (плечи развести), за спиной);

бег: бег в колонне по одному, на носках, высоко поднимая колени; обегая предметы; на месте; бег врассыпную по сигналу с последующим нахождением своего места в колонне; в парах; по кругу, держась за руки; со сменой направляющего, меняя направление движения и темп; непрерывный бег 1–1,5 мин; пробегание 30–40 м в чередовании с ходьбой 2–3 раза; медленный бег 150–200 м; бег на скорость 20 м; челночный бег 2×5 м; перебегание подгруппами по 5–6 человек с одной стороны площадки на другую; бег врассыпную с ловлей и увертыванием;

прыжки: прыжки на двух ногах на месте, с поворотом вправо и влево, вокруг себя, ноги вместе — ноги врозь, стараясь достать предмет, подвешенный над головой; подпрыгивание на двух ногах с продвижением вперед на 2–3 м; перепрыгивание через шнур, плоский кубик (высота 5 см), через 4–6 линий (расстояние между линиями 40–50 см); выполнение 20 подпрыгиваний с небольшими перерывами; прыжки в длину с места; спрыгивание со скамейки; прямой галоп; попытки выполнения прыжков с короткой скакалкой;

упражнения в равновесии: ходьба по доске, по скамье (с перешагиванием через предметы, с мешочком на голове, с предметом в руках, ставя ногу с носка руки в стороны); ходьба по доске до конца и обратно с поворотом; ходьба по наклонной доске вверх и вниз; стойка на одной ноге, вторая поднята коленом вперед, в сторону, руки в стороны или на поясе; пробегание по наклонной доске вверх и вниз; ходьба по доске и расхождение вдвоем на ней; кружение в одну, затем в другую сторону с платочками, руки на пояс, руки в стороны.

Педагог обучает разнообразным упражнениям, которые дети могут перенести в самостоятельную двигательную деятельность.

Общеразвивающие упражнения:

упражнения для кистей рук, развития и укрепления мышц рук и плечевого пояса: основные положения и движения рук (в стороны, вперед, вверх, назад, за спину, на пояс, перед грудью); переключивание предмета из одной руки в другую; сгибание и разгибание рук, махи руками; сжатие и разжатие кистей рук, вращение кистями; выполнение упражнений пальчиковой гимнастики; повороты головы вправо и влево, наклоны головы;

упражнения для развития и укрепления мышц спины и гибкости позвоночника: наклоны вперед, вправо, влево, повороты корпуса вправо и влево из исходных положений стоя и сидя; поочередное поднятие ног из положения лежа на спине, на животе, стоя на четвереньках;

упражнения для развития и укрепления мышц ног и брюшного пресса: сгибание и разгибание ног; отведение ноги вперед, в сторону, назад; выставление ноги на пятку (носок); приседания на всей стопе и на носках с разведением коленей в стороны; поднятие на носки и опускание на всю ступню; захватывание стопами и переключивание предметов с места на место.

Повышаются требования к детям при выполнении общеразвивающих упражнений. Педагог предлагает выполнять общеразвивающие упражнения из разных исходных положений, в разном темпе (медленном, среднем, быстром) с предметами и без них. К предметам и пособиям, названным ранее, добавляются малые

мячи, косички, палки, обручи и другое. Разученные упражнения включаются в комплексы утренней гимнастики, физкультминутки и другие формы физкультурно-оздоровительной работы.

Ритмическая гимнастика:

музыкально-ритмические упражнения, разученные на музыкальном занятии, педагог включает в комплексы общеразвивающих упражнений (простейшие связки упражнений ритмической гимнастики), в физкультминутки и подвижные игры. Рекомендуемые упражнения: ритмичная ходьба под музыку в разном темпе; на носках, топающим шагом, приставным шагом прямо и боком, прямым галопом, по кругу, держась за руки, с высоким подниманием колена на месте и в движении прямо и вокруг себя, подскоки по одному и в парах под музыку; выставление ноги на пятку, на носок, притопывание под ритм, повороты, поочередное «выбрасывание» ног, движение по кругу выполняя шаг с носка, ритмичные хлопки в ладоши под ритмичную музыку, комбинации из двух освоенных движений в сочетании с хлопками.

Строевые упражнения:

педагог предлагает детям следующие строевые упражнения: построение в колонну по одному, по два, по росту, враспынную; размыкание и смыкание на вытянутые руки, равнение по ориентирам и без; перестроение из колонны по одному в колонну по два в движении, со сменой ведущего; из одной колонны или шеренги в звенья на месте и в движении; повороты направо, налево, кругом на месте переступанием и в движении.

2) *Подвижные игры:* педагог продолжает закреплять основные движения и развивать психофизические качества в подвижных играх, поощряет желание выполнять роль водящего, развивает пространственную ориентировку, самостоятельность и инициативность в организации знакомых игр с небольшой группой сверстников; приучает к выполнению правил, поощряет проявление целеустремленности, настойчивости, творческих способностей детей (придумывание и комбинирование движений в игре).

3) *Спортивные упражнения:* педагог обучает детей спортивным упражнениям на прогулке или во время физкультурных занятий на свежем воздухе. Катание на санках, лыжах, велосипеде может быть организовано в самостоятельной двигательной деятельности в зависимости от имеющихся условий, а также региональных и климатических особенностей.

Катание на санках: подъем с санками на гору, скатывание с горки, торможение при спуске, катание на санках друг друга.

Катание на трехколесном и двухколесном велосипеде, самокате: по прямой, по кругу с поворотами, с разной скоростью.

Ходьба на лыжах: скользящим шагом, повороты на месте, подъем на гору «ступающим шагом» и «полуелочкой».

Плавание: погружение в воду с головой, попеременные движения ног в воде, держась за бортик, доску, палку, игры с предметами в воде, доставание их со дна, ходьба за предметом в воде.

4) **Формирование основ здорового образа жизни:** педагог уточняет представления детей о здоровье, факторах, положительно влияющих на него, правилах безопасного поведения в двигательной деятельности (соблюдать очередность при

занятиях с оборудованием, не толкать товарища, бегать в колонне, не обгоняя друг друга, и другое), способствует пониманию детьми необходимости занятий физической культурой, важности правильного питания, соблюдения гигиены, закаливания для сохранения и укрепления здоровья. Формирует первичные представления об отдельных видах спорта.

5) Активный отдых.

Физкультурные праздники и досуги: педагог привлекает детей данной возрастной группы к участию в праздниках детей старшего дошкольного возраста в качестве зрителей. Праздники проводятся 2 раза в год, продолжительностью не более 1–1,5 часов.

Досуг организуется 1–2 раза в месяц во второй половине дня преимущественно на свежем воздухе, продолжительностью 20–25 минут. Содержание составляют: подвижные игры, игры с элементами соревнования, аттракционы, музыкально-ритмические и танцевальные упражнения.

Досуги и праздники могут быть направлены на решение задач приобщения к здоровому образу жизни, иметь социально значимую и патриотическую тематику, посвящаться государственным праздникам, включать подвижные игры народов России.

Дни здоровья проводятся 1 раз в три месяца. В этот день проводятся физкультурно-оздоровительные мероприятия, прогулки, игры на свежем воздухе.

22.6. От 5 лет до 6 лет.

22.6.1. Основные задачи образовательной деятельности в области физического развития:

обогащать двигательный опыт, создавать условия для оптимальной двигательной деятельности, развивая умения осознанно, технично, точно, активно выполнять упражнения основной гимнастики, осваивать спортивные упражнения, элементы спортивных игр, элементарные туристские навыки;

развивать психофизические качества, координацию, мелкую моторику, ориентировку в пространстве, равновесие, точность и меткость, воспитывать самоконтроль и самостоятельность, проявлять творчество при выполнении движений и в подвижных играх, соблюдать правила в подвижной игре, взаимодействовать в команде;

воспитывать патриотические чувства и нравственно-волевые качества в подвижных и спортивных играх, формах активного отдыха;

продолжать развивать интерес к физической культуре, формировать представления о разных видах спорта и достижениях российских спортсменов;

укреплять здоровье ребенка, формировать правильную осанку, укреплять опорно-двигательный аппарат, повышать иммунитет средствами физического воспитания;

расширять представления о здоровье и его ценности, факторах, на него влияющих, оздоровительном воздействии физических упражнений, туризме как форме активного отдыха;

воспитывать бережное и заботливое отношение к своему здоровью и здоровью окружающих, осознанно соблюдать правила здорового образа

жизни и безопасности в двигательной деятельности и во время туристских прогулок и экскурсий.

22.6.2. Содержание образовательной деятельности.

Педагог совершенствует двигательные умения и навыки, развивает психофизические качества, обогащает двигательный опыт детей разнообразными физическими упражнениями, поддерживает детскую инициативу. Закрепляет умение осуществлять самоконтроль и оценку качества выполнения упражнений другими детьми; создает условия для освоения элементов спортивных игр, использует игры-эстафеты; поощряет осознанное выполнение упражнений и соблюдение правил в подвижных играх; поддерживает предложенные детьми варианты их усложнения; поощряет проявление нравственно-волевых качеств, дружеских взаимоотношения со сверстниками.

Педагог уточняет, расширяет и закрепляет представления о здоровье и здоровом образе жизни, начинает формировать элементарные представления о разных формах активного отдыха, включая туризм, способствует формированию навыков безопасного поведения в двигательной деятельности. Организует для детей и родителей (законных представителей) туристские прогулки и экскурсии, физкультурные праздники и досуги с соответствующей тематикой.

1) Основная гимнастика (основные движения, общеразвивающие упражнения, ритмическая гимнастика и строевые упражнения).

Основные движения:

бросание, катание, ловля, метание: прокатывание мяча по гимнастической скамейке, направляя его рукой (правой и левой); прокатывание обруча, бег за ним и ловля; прокатывание набивного мяча; передача мяча друг другу стоя и сидя, в разных построениях; перебрасывание мяча друг другу и ловля его разными способами стоя и сидя, в разных построениях; отбивание мяча об пол на месте 10 раз; ведение мяча 5–6 м; метание в цель одной и двумя руками снизу и из-за головы; метание вдаль предметов разной массы (мешочки, шишки, мячи и другие); перебрасывание мяча из одной руки в другую; подбрасывание и ловля мяча одной рукой 4–5 раз подряд; перебрасывание мяча через сетку, забрасывание его в баскетбольную корзину;

ползание, лазанье: ползание на четвереньках, разными способами (с опорой на ладони и колени, на ступни и ладони, предплечья и колени), ползание на четвереньках по прямой, толкая головой мяч (3–4 м), «змейкой» между кеглями; переползание через несколько предметов подряд, под дугами, в туннеле; ползание на животе; ползание по скамейке с опорой на предплечья и колени; ползание на четвереньках по скамейке назад; проползание под скамейкой; лазанье по гимнастической стенке чередующимся шагом;

ходьба: ходьба обычным шагом, на носках, на пятках, с высоким подниманием колен, приставным шагом в сторону (направо и налево), в полуприседе, мелким и широким шагом, перекатом с пятки на носок, гимнастическим шагом, с закрытыми глазами 3–4 м; ходьба «змейкой» без ориентиров; в колонне по одному и по два вдоль границ зала, обозначая повороты;

бег: бег в колонне по одному, «змейкой», с перестроением на ходу в пары, звенья, со сменой ведущих; бег с пролезанием в обруч; с ловлей и увертыва-

нием; высоко поднимая колени; между расставленными предметами; группами, догоняя убегающих, и убегая от ловящих; в заданном темпе, обегая предметы; мелким и широким шагом; непрерывный бег 1,5–2 мин; медленный бег 250–300 м; быстрый бег 10 м 2–3–4 раза; челночный бег 2×10 м, 3×10 м; пробегание на скорость 20 м; бег под вращающейся скакалкой;

прыжки: подпрыгивание на месте одна нога вперед — другая назад, ноги скрестно — ноги врозь; на одной ноге; подпрыгивание с хлопками перед собой, над головой, за спиной; подпрыгивание с ноги на ногу, продвигаясь вперед через начерченные линии, из кружка в кружок; перепрыгивание с места предметы высотой 30 см; спрыгивание с высоты в обозначенное место; подпрыгивание на месте 30–40 раз подряд 2 раза; подпрыгивание на одной ноге 10–15 раз; прыжки на двух ногах с продвижением вперед на 3–4 м; на одной ноге (правой и левой) 2–2,5 м; перепрыгивание боком невысокие препятствия (шнур, канат, кубик); впрыгивание на возвышение 20 см двумя ногами; прыжки в длину с места; в высоту с разбега; в длину с разбега;

прыжки со скакалкой: перешагивание и прыжки через неподвижную скакалку (высота 3–5 см); перепрыгивание через скакалку с одной ноги на другую с места, шагом и бегом; прыжки через скакалку на двух ногах, через вращающуюся скакалку;

упражнения в равновесии: ходьба по шнуру прямо и зигзагообразно, приставляя пятку одной ноги к носку другой; стойка на гимнастической скамье на одной ноге; поднимание на носки и опускание на всю стопу, стоя на скамье; пробегание по скамье; ходьба навстречу и расхождение вдвоем на лежащей на полу доске; ходьба по узкой рейке гимнастической скамейки (с поддержкой); приседание после бега на носках, руки в стороны; кружение парами, держась за руки; «ласточка».

Педагог продолжает обучать разнообразным физическим упражнениям, которые дети самостоятельно и творчески используют в игровой и повседневной деятельности.

Общеразвивающие упражнения:

упражнения для кистей рук, развития и укрепления мышц рук и плечевого пояса: поднимание рук вперед, в стороны, вверх, через стороны вверх (одновременно, поочередно, последовательно); махи руками вперед-назад с хлопком впереди и сзади себя; переключивание предмета из одной руки в другую впереди и сзади себя; поднимание рук со сцепленными в замок пальцами (кисти повернуть тыльной стороной внутрь); сжимание и разжимание кистей;

упражнения для развития и укрепления мышц спины и гибкости позвоночника: поднимание рук вверх и опускание вниз, стоя у стены, касаясь ее затылком, лопатками и ягодицами или лежа на спине; наклоны вперед, касаясь ладонями пола, наклоны вправо и влево; поднимание ног, сгибание и разгибание и скрещивание их из исходного положения лежа на спине;

упражнения для развития и укрепления мышц ног и брюшного пресса: приседание, обхватывая колени руками; махи ногами; поочередное поднимание и опускание ног из положения лежа на спине, руки в упоре; захватывание предметов ступнями и пальцами ног и переключивание их с места на место.

Педагог поддерживает стремление детей выполнять упражнения с разнообразными предметами (гимнастической палкой, обручем, мячом, скакалкой

и другими). Подбирает упражнения из разнообразных исходных положений: сидя, лежа на спине, боку, животе, стоя на коленях, на четвереньках, с разным положением рук и ног (стоя ноги вместе, врозь; руки вниз, на поясе, перед грудью, за спиной). Педагог поддерживает инициативу, самостоятельность и поощряет комбинирование и придумывание детьми новых общеразвивающих упражнений.

Разученные упражнения включаются в комплексы утренней гимнастики и другие формы физкультурно-оздоровительной работы.

Ритмическая гимнастика:

музыкально-ритмические упражнения и комплексы общеразвивающих упражнений (ритмической гимнастики) педагог включает в содержание физкультурных занятий, некоторые из упражнений в физкультминутки, утреннюю гимнастику, различные формы активного отдыха и подвижные игры. Рекомендуемые упражнения: ходьба и бег в соответствии с общим характером музыки, в разном темпе, на высоких полупальцах, на носках, пружинящим, топающим шагом, «с каблука», вперед и назад (спиной), с высоким подниманием колена (высокий шаг) с ускорением и замедлением темпа легкий ритмичный бег на носках, различные виды галопа (прямой галоп, боковой галоп, кружение); подскоки на месте и с продвижением вперед, вокруг себя, в сочетании с хлопками и бегом, кружение по одному и в парах, комбинации из двух-трех освоенных движений.

Строевые упражнения:

педагог продолжает обучение детей строевым упражнениям: построение по росту, поддерживая равенство в колонне, шеренге; построение в колонну по одному, в шеренгу, в круг; перестроение в колонну по три, в две шеренги на месте и при передвижении; размыкание в колонне на вытянутые вперед руки, в шеренге на вытянутые руки в стороны; повороты налево, направо, кругом переступанием и прыжком; ходьба «змейкой», расхождение из колонны по одному в разные стороны с последующим слиянием в пары.

2) *Подвижные игры*: педагог продолжает закреплять и совершенствовать основные движения детей в сюжетных и несюжетных подвижных играх, в играх с элементами соревнования, играх-эстафетах, оценивает качество движений и поощряет соблюдение правил, помогает быстро ориентироваться в пространстве, наращивать и удерживать скорость, проявлять находчивость, целеустремленность.

Педагог обучает взаимодействию детей в команде, поощряет оказание помощи и взаимовыручку, инициативы при организации игр с небольшой группой сверстников, младшими детьми; воспитывает и поддерживает проявление нравственно-волевых качеств, самостоятельности и сплоченности, чувства ответственности за успехи команды, стремление к победе, стремление к преодолению трудностей; развивает творческие способности, поддерживает инициативу детей в играх (выбор игр, придумывание новых вариантов, комбинирование движений). Способствует формированию духовно-нравственных качеств, основ патриотизма и гражданской идентичности в подвижных играх.

3) *Спортивные игры*: педагог обучает детей элементам спортивных игр, которые проводятся в спортивном зале или на спортивной площадке в зависимости от имеющихся условий и оборудования, а также региональных и климатических особенностей.

Городки: бросание биты сбоку, выбивание городка с кона (5–6 м) и полукона (2–3 м); знание 3–4 фигур.

Элементы баскетбола: перебрасывание мяча друг другу от груди; ведение мяча правой и левой рукой; забрасывание мяча в корзину двумя руками от груди; игра по упрощенным правилам.

Бадминтон: отбивание волана ракеткой в заданном направлении; игра с педагогом.

Элементы футбола: отбивание мяча правой и левой ногой в заданном направлении; ведение мяча ногой между и вокруг предметов; отбивание мяча о стенку; передача мяча ногой друг другу (3–5 м); игра по упрощенным правилам.

4) *Спортивные упражнения:* педагог обучает детей спортивным упражнениям на прогулке или во время физкультурных занятий на свежем воздухе в зависимости от условий: наличия оборудования и климатических условий региона.

Катание на санках: по прямой, со скоростью, с горки, подъем с санками в гору, с торможением при спуске с горки.

Ходьба на лыжах: по лыжне (на расстояние до 500 м); скользящим шагом; повороты на месте (направо и налево) с переступанием; подъем на склон прямо «ступающим шагом», «полуелочкой» (прямо и наискось), соблюдая правила безопасного передвижения.

Катание на двухколесном велосипеде, самокате: по прямой, по кругу, с разворотом, с разной скоростью; с поворотами направо и налево, соблюдая правила безопасного передвижения.

Плавание: с движениями прямыми ногами вверх и вниз, сидя на бортике и лежа в воде, держась за опору; ходьба по дну вперед и назад, приседая, погружаясь в воду до подбородка, до глаз, опуская лицо в воду, приседание под водой, доставая предметы, идя за предметами по прямой в спокойном темпе и на скорость; скольжение на груди, плавание произвольным способом.

5) *Формирование основ здорового образа жизни:* педагог продолжает уточнять и расширять представления детей о факторах, положительно влияющих на здоровье (правильное питание, выбор полезных продуктов, занятия физкультурой, прогулки на свежем воздухе). Формировать представления о разных видах спорта (футбол, хоккей, баскетбол, бадминтон, плавание, фигурное катание, художественная и спортивная гимнастика, лыжный спорт и другие) и выдающихся достижениях российских спортсменов, роли физкультуры и спорта для укрепления здоровья. Уточняет и расширяет представления о правилах безопасного поведения в двигательной деятельности (при активном беге, прыжках, взаимодействии с партнером, в играх и упражнениях с мячом, гимнастической палкой, скакалкой, обручем, предметами, пользовании спортивным инвентарем и оборудованием) и учит их соблюдать в ходе туристских прогулок. Продолжает воспитывать заботливое отношение к здоровью своему и окружающих (соблюдать чистоту и правила гигиены, правильно питаться, выполнять профилактические упражнения для сохранения и укрепления здоровья).

6) *Активный отдых.*

Физкультурные праздники и досуги: педагоги организуют праздники (2 раза в год, продолжительностью не более 1,5 часов). Содержание праздников составляют ранее освоенные движения, в том числе, спортивные и гимнастические упражнения, подвижные и спортивные игры.

Досуг организуется 1–2 раза в месяц во второй половине дня преимущественно на свежем воздухе, продолжительностью 30–40 минут. Содержание составляют: подвижные игры, игры-эстафеты, музыкально-ритмические упражнения, творческие задания.

Досуги и праздники могут быть направлены на решение задач приобщения к здоровому образу жизни, иметь социально значимую и патриотическую тематику, посвящаться государственным праздникам, олимпиаде и другим спортивным событиям, включать подвижные игры народов России.

Дни здоровья: педагог проводит 1 раз в квартал. В этот день проводятся оздоровительные мероприятия и туристские прогулки.

Туристские прогулки и экскурсии. Педагог организует для детей непродолжительные пешие прогулки и экскурсии с постепенно удлиняющимися переходами — на стадион, в парк, на берег моря и другое. Время перехода в одну сторону составляет 30–40 минут, общая продолжительность не более 1,5–2 часов. Время непрерывного движения 20 минут, с перерывом между переходами не менее 10 минут. Педагог формирует представления о туризме как виде активного отдыха и способе ознакомления с природой и культурой родного края; оказывает помощь в подборе снаряжения (необходимых вещей и одежды) для туристской прогулки, организует наблюдение за природой, обучает ориентироваться на местности, соблюдать правила гигиены и безопасного поведения, осторожность в преодолении препятствий; организует с детьми разнообразные подвижные игры во время остановки.

22.7. От 6 лет до 7 лет.

22.7.1. Основные задачи образовательной деятельности в области физического развития:

- обогащать двигательный опыт детей с помощью упражнений основной гимнастики, развивать умения технично, точно, осознанно, рационально и выразительно выполнять физические упражнения, осваивать туристские навыки;
- развивать психофизические качества, точность, меткость, глазомер, мелкую моторику, ориентировку в пространстве; самоконтроль, самостоятельность, творчество;
- поощрять соблюдение правил в подвижной игре, проявление инициативы и самостоятельности при ее организации, партнерское взаимодействие в команде;
- воспитывать патриотизм, нравственно-волевые качества и гражданскую идентичность в двигательной деятельности и различных формах активного отдыха;
- формировать осознанную потребность в двигательной деятельности, поддерживать интерес к физической культуре и спортивным достижениям России, расширять представления о разных видах спорта;
- сохранять и укреплять здоровье детей средствами физического воспитания, расширять и уточнять представления о здоровье, факторах, на него влияющих, средствах его укрепления, туризме, как форме активного

отдыха, физической культуре и спорте, спортивных событиях и достижениях, правилах безопасного поведения в двигательной деятельности и при проведении туристских прогулок и экскурсий;

- воспитывать бережное, заботливое отношение к здоровью и человеческой жизни, развивать стремление к сохранению своего здоровья и здоровья окружающих людей, оказывать помощь и поддержку другим людям.

22.7.2. Содержание образовательной деятельности.

Педагог создает условия для дальнейшего совершенствования основных движений, развития психофизических качеств и способностей, закрепления общеразвивающих, музыкально-ритмических упражнений и их комбинаций, спортивных упражнений, освоения элементов спортивных игр, игр-эстафет. Поощряет стремление выполнять упражнения технично, рационально, экономно, выразительно, в соответствии с разнообразным характером музыки, ритмом, темпом, амплитудой.

В процессе организации разных форм физкультурно-оздоровительной работы педагог обучает детей следовать инструкции, слышать и выполнять указания, соблюдать дисциплину, осуществлять самоконтроль и давать оценку качества выполнения упражнений.

Поддерживает стремление творчески использовать двигательный опыт в самостоятельной деятельности и на занятиях гимнастикой, самостоятельно организовывать и придумывать подвижные игры, общеразвивающие упражнения, комбинировать их элементы, импровизировать.

Педагог продолжает приобщать детей к здоровому образу жизни: расширяет и уточняет представления о факторах, влияющих на здоровье, способах его сохранения и укрепления, оздоровительных мероприятиях, поддерживает интерес к физической культуре, спорту и туризму, активному отдыху, воспитывает полезные привычки, осознанное, заботливое, бережное отношение к своему здоровью и здоровью окружающих.

1) Основная гимнастика (основные движения, общеразвивающие упражнения, ритмическая гимнастика и строевые упражнения).

Основные движения:

бросание, катание, ловля, метание: бросание мяча вверх, о землю и ловля его двумя руками не менее 20 раз подряд, одной рукой не менее 10 раз; передача и перебрасывание мяча друг другу сидя по-турецки, лежа на животе и на спине, в ходьбе; прокатывание и перебрасывание друг другу набивных мячей; перебрасывание мяча друг другу снизу, от груди, сверху двумя руками; одной рукой от плеча; передача мяча с отскоком от пола из одной руки в другую; метание в цель из положения стоя на коленях и сидя; метание вдаль, метание в движущуюся цель; забрасывание мяча в баскетбольную корзину; катание мяча правой и левой ногой по прямой, в цель, между предметами, друг другу; ведение мяча, продвигаясь между предметами, по кругу; ведение мяча с выполнением заданий (поворотом, передачей другому);

ползание, лазанье: ползание на четвереньках по гимнастической скамейке вперед и назад; на животе и на спине, отталкиваясь руками и ногами; влезание на гимнастическую стенку до верха и спуск с нее чередующимся шагом

одноименным и разноименным способом; перелезание с пролета на пролет поддиагонали; пролезание в обруч разными способами; лазанье по веревочной лестнице; выполнение упражнений на канате (захват каната ступнями ног, выпрямление ног с одновременным сгибанием рук, перехватывание каната руками); влезание по канату на доступную высоту;

ходьба: ходьба обычная, гимнастическим шагом, скрестным шагом, спиной вперед; выпадами, с закрытыми глазами, приставными шагами назад; в приседе, с различными движениями рук, в различных построениях;

бег: бег в колонне по одному, враспынную, парами, тройками, четверками; с остановкой по сигналу, в сочетании с прыжками (с линии на линию, из кружка в кружок); высоко поднимая колени, стараясь коснуться коленями ладоней согнутых в локтях рук; с захлестыванием голени назад; выбрасывая прямые ноги вперед; бег 10 м/с наименьшим числом шагов; медленный бег до 2–3 минут; быстрый бег 20 м 2–3 раза с перерывами; челночный бег 3 × 10 м; бег наперегонки; бег из разных исходных положений (лежа на животе, ногами по направлению к движению, сидя по-турецки, лежа на спине, головой к направлению бега); бег со скакалкой, бег по пересеченной местности;

прыжки: подпрыгивания на двух ногах 30 раз в чередовании с ходьбой, на месте и с поворотом кругом; смещая ноги вправо-влево-вперед-назад, с движениями рук; впрыгивание на предметы высотой 30 см с разбега 3 шага; подпрыгивания верх из глубокого приседа; прыжки на одной ноге, другой толкая перед собой камешек; прыжки в длину и в высоту с места и с разбега на соревнование;

прыжки с короткой скакалкой: прыжки на двух ногах с промежуточными прыжками и без них; прыжки с ноги на ногу; бег со скакалкой; прыжки через обруч, вращая его как скакалку; прыжки через длинную скакалку: пробегание под вращающейся скакалкой, прыжки через вращающуюся скакалку с места; вбегание под вращающуюся скакалку — прыжок — выбегание; пробегание под вращающейся скакалкой парами;

упражнения в равновесии: подпрыгивание на одной ноге, продвигаясь вперед, другой ногой катя перед собой набивной мяч; стойка на носках; стойка на одной ноге, закрыв по сигналу глаза; ходьба по гимнастической скамейке, с перешагиванием посередине палки, пролезанием в обруч, приседанием и поворотом кругом; ходьба по гимнастической скамейке, приседая на одной ноге, другую пронося прямой вперед сбоку скамейки; ходьба по узкой рейке гимнастической скамейки прямо и боком; ходьба по гимнастической скамейке, на каждый шаг высоко поднимая прямую ногу и делая под ней хлопок; прыжки на одной ноге вперед, удерживая на колене другой ноги мешочек с песком; ходьба по шнуру, опираясь на стопы и ладони; кружение с закрытыми глазами, остановкой и сохранением заданной позы; после бега, прыжков, кружения остановка и выполнение «ласточки».

Педагог способствует совершенствованию двигательных навыков детей, создает условия для поддержания инициативы и развития творчества, выполнения упражнений в различных условиях и комбинациях, использования двигательного опыта в игровой деятельности и повседневной жизни.

Общеразвивающие упражнения:

упражнения для кистей рук, развития и укрепления мышц рук и плечевого пояса: поднимание и опускание рук (одновременное, поочередное и последова-

тельное) вперед, в сторону, вверх, сгибание и разгибание рук; сжимание пальцев в кулак и разжимание; махи и рывки руками; круговые движения вперед и назад; упражнения пальчиковой гимнастики;

упражнения для развития и укрепления мышц спины и гибкости позвоночника: повороты корпуса вправо и влево из разных исходных положений, наклоны вперед, вправо, влево из положения стоя и сидя; поочередное поднимание и опускание ног лежа на спине;

упражнения для развития и укрепления мышц ног и брюшного пресса: сгибание и разгибание ног, махи ногами из положения стоя, держась за опору, лежа на боку, сидя, стоя на четвереньках; выпады вперед и в сторону; приседания у стены (затылок, лопатки, ягодицы и пятки касаются стены); подошвенное и тыльное сгибание и разгибание стоп; захватывание предметов ступнями и пальцами ног, перекаldывание их с места на место.

Педагог проводит с детьми разнообразные упражнения с акцентом на качестве выполнения движений, в том числе, в парах, с предметами и без них, из разных исходных положений, в разном темпе, с разным мышечным напряжением и амплитудой, с музыкальным сопровождением. Предлагает упражнения с разноименными движениями рук и ног, на ориентировку в пространстве, с усложнением исходных положений и техники выполнения (вращать обруч одной рукой вокруг вертикальной оси, на предплечье и кистях рук, перед собой и сбоку и другое). Педагог поддерживает и поощряет инициативу, самостоятельность и творчество детей (придумать новое упражнение или комбинацию из знакомых движений). Разученные упражнения включаются в комплексы утренней гимнастики, физкультминутки и другие формы физкультурно-оздоровительной работы.

Ритмическая гимнастика:

музыкально-ритмические упражнения и комплексы общеразвивающих упражнений (ритмической гимнастики) педагог включает в содержание физкультурных занятий, в физкультминутки, утреннюю гимнастику, различные формы активного отдыха и подвижные игры. Могут быть использованы следующие упражнения, разученные на музыкальных занятиях: танцевальный шаг польки, переменный шаг, шаг с притопом, с хлопками, поочередное выбрасывание ног вперед в прыжке, на носок, приставной шаг с приседанием и без, с продвижением вперед, назад, в сторону, кружение, подскоки, приседание с выставлением ноги вперед, в сторону на носок и на пятку, комбинации из двух-трех движений в сочетании с хлопками, с притопом, движениями рук, в сторону в такт и ритм музыки.

Строевые упражнения:

педагог совершенствует навыки детей в построении, перестроении, передвижении строем: быстрое и самостоятельное построение в колонну по одному и по два, в круг, в шеренгу; равнение в колонне, шеренге; перестроение из одной колонны в колонну по двое, по трое, по четыре на ходу, из одного круга в несколько (2–3); расчет на первый–второй и перестроение из одной шеренги в две; размыкание и смыкание приставным шагом; повороты направо, налево, кругом; повороты во время ходьбы на углах площадки.

2) Подвижные игры: педагог продолжает знакомить детей с подвижными играми, поощряет использование детьми в самостоятельной деятельности разно-

образных по содержанию подвижных игр (в том числе, игр с элементами соревнования, игр-эстафет), способствующих развитию психофизических и личностных качеств, координации движений, умению ориентироваться в пространстве.

Педагог поддерживает стремление детей самостоятельно организовывать знакомые подвижные игры со сверстниками, справедливо оценивать свои результаты и результаты товарищей; побуждает проявлять смелость, находчивость, волевые качества, честность, целеустремленность. Поощряет творчество детей, желание детей придумывать варианты игр, комбинировать движения, импровизировать. Продолжает воспитывать сплоченность, взаимопомощь, чувство ответственности за успехи и достижения команды, стремление вносить свой вклад в победу команды, преодолевать трудности. Способствует формированию духовно-нравственных качеств, основ патриотизма и гражданской идентичности.

3) *Спортивные игры*: педагог обучает детей элементам спортивных игр, которые проводятся в спортивном зале или на площадке в зависимости от имеющихся условий и оборудования, а также региональных и климатических особенностей.

Городки: бросание биты сбоку, от плеча, занимая правильное исходное положение; знание 4–5 фигур, выбивание городков с полукона и кона при наименьшем количестве бросков бит.

Элементы баскетбола: передача мяча друг другу (двумя руками от груди, одной рукой от плеча); перебрасывание мяча друг другу двумя руками от груди, стоя напротив друг друга и в движении; ловля летящего мяча на разной высоте (на уровне груди, над головой, сбоку, снизу, у пола и тому подобное) и с разных сторон; забрасывание мяча в корзину двумя руками из-за головы, от плеча; ведение мяча одной рукой, передавая его из одной руки в другую, передвигаясь в разных направлениях, останавливаясь и снова передвигаясь по сигналу.

Элементы футбола: передача мяча друг другу, отбивая его правой и левой ногой, стоя на месте; ведение мяча «змейкой» между расставленными предметами, попадание в предметы, забивание мяча в ворота, игра по упрощенным правилам.

Элементы хоккея (без коньков — на снегу, на траве): ведение шайбы клюшкой, не отрывая ее от шайбы; прокатывание шайбы клюшкой друг другу, задерживание шайбы клюшкой; ведение шайбы клюшкой вокруг предметов и между ними; забрасывание шайбы в ворота, держа клюшку двумя руками (справа и слева); попадание шайбой в ворота, ударяя по ней с места и после ведения.

Бадминтон: перебрасывание волана ракеткой на сторону партнера без сетки, через сетку, правильно удерживая ракетку.

Элементы настольного тенниса: подготовительные упражнения с ракеткой и мячом (подбрасывать и ловить мяч одной рукой, ракеткой с ударом о пол, о стену); подача мяча через сетку после его отскока от стола.

4) *Спортивные упражнения*: педагог продолжает обучать детей спортивным упражнениям на прогулке или во время физкультурных занятий на свежем воздухе в зависимости от имеющихся условий, а также региональных и климатических особенностей.

Катание на санках: игровые задания и соревнования в катании на санях на скорость.

Ходьба на лыжах: скользящим шагом по лыжне, заложив руки за спину 500–600 метров в медленном темпе в зависимости от погодных условий; попеременным двухшажным ходом (с палками); повороты переступанием в движении; поднимание на горку «лесенкой», «елочкой».

Катание на коньках: удержание равновесия и принятие исходного положения на коньках (на снегу, на льду); приседания из исходного положения; скольжение на двух ногах с разбега; повороты направо и налево во время скольжения, торможения; скольжение на правой и левой ноге, попеременно отталкиваясь.

Катание на двухколесном велосипеде, самокате: по прямой, по кругу, змейкой, объезжая препятствие, на скорость.

Плавание: погружение в воду с головой с открытыми глазами, скольжение на груди и спине, двигая ногами (вверх–вниз); проплывание в воротца, с надувной игрушкой или кругом в руках и без; произвольным стилем (от 10–15 м); упражнения комплексов гидроаэробики в воде у бортика и без опоры.

5) Формирование основ здорового образа жизни: педагог расширяет, уточняет и закрепляет представления о факторах, положительно влияющих на здоровье, роли физической культуры и спорта в укреплении здоровья; разных видах спорта (санный спорт, борьба, теннис, синхронное плавание и другие), спортивных событиях и достижениях отечественных спортсменов. Дает доступные по возрасту представления о профилактике и охране здоровья, правилах безопасного поведения в двигательной деятельности (при активном беге, прыжках, играх-эстафетах, взаимодействии с партнером, в играх и упражнениях с мячом, гимнастической палкой, скакалкой, обручем, предметами, пользовании спортивным инвентарем, оборудованием), во время туристских прогулок и экскурсий. Приучает детей следить за своей осанкой, формирует представление о том, как оказывать элементарную первую помощь, оценивать свое самочувствие; воспитывает чувство сострадания к людям с особенностями здоровья, поддерживает стремление детей заботиться о своем здоровье и самочувствии других людей.

6) Активный отдых.

Физкультурные праздники и досуги: педагоги организуют праздники (2 раза в год, продолжительностью не более 1,5 часов). Содержание праздников предусматривают сезонные спортивные упражнения, элементы соревнования, с включением игр-эстафет, спортивных игр, на базе ранее освоенных физических упражнений.

Досуг организуется 1–2 раза в месяц во второй половине дня преимущественно на свежем воздухе, продолжительностью 40–45 минут. Содержание досуга включает: подвижные игры, в том числе, игры народов России, игры-эстафеты, музыкально-ритмические упражнения, импровизацию, танцевальные упражнения, творческие задания.

Досуги и праздники направлены на решение задач приобщения к здоровому образу жизни, должны иметь социально значимую и патриотическую тематику, посвящаться государственным праздникам, ярким спортивным событиям и достижениям выдающихся спортсменов.

Дни здоровья: проводятся 1 раз в квартал. В этот день педагог организует оздоровительные мероприятия, в том числе физкультурные досуги, и туристские прогулки.

Туристские прогулки и экскурсии организуются при наличии возможностей дополнительного сопровождения и организации санитарных стоянок.

Педагог организует пешеходные прогулки. Время перехода в одну сторону составляет 35–40 минут, общая продолжительность не более 2–2,5 часов. Время непрерывного движения 20–30 минут, с перерывом между переходами не менее 10 минут. В ходе туристской прогулки с детьми проводятся подвижные игры и соревнования, наблюдения за природой родного края, ознакомление с памятниками истории, боевой и трудовой славы, трудом людей разных профессий.

Для организации детского туризма педагог формирует представления о туризме, как форме активного отдыха, туристских маршрутах, видах туризма, правилах безопасности и ориентировки на местности: правильно по погоде одеваться для прогулки, знать содержимое походной аптечки, укладывать рюкзак весом от 500 г до 1 кг (более тяжелые вещи класть на дно, скручивать валиком и аккуратно укладывать запасные вещи и коврик, продукты, мелкие вещи, игрушки, регулировать лямки); преодолевать несложные препятствия на пути, наблюдать за природой и фиксировать результаты наблюдений, ориентироваться на местности, оказывать помощь товарищу, осуществлять страховку при преодолении препятствий, соблюдать правила гигиены и безопасного поведения во время туристской прогулки.

22.8. Решение совокупных задач воспитания в рамках образовательной области «Физическое развитие» направлено на приобщение детей к ценностям «Жизнь», «Здоровье», что предполагает:

- воспитание осознанного отношения к жизни как основоположной ценности и здоровью как совокупности физического, духовного и социального благополучия человека;
- формирование у ребенка возрастосообразных представлений и знаний в области физической культуры, здоровья и безопасного образа жизни;
- становление эмоционально-ценностного отношения к здоровому образу жизни, физическим упражнениям, подвижным играм, закаливанию организма, гигиеническим нормам и правилам;
- воспитание активности, самостоятельности, самоуважения, коммуникабельности, уверенности и других личностных качеств;
- приобщение детей к ценностям, нормам и знаниям физической культуры в целях их физического развития и саморазвития;
- формирование у ребенка основных гигиенических навыков, представлений о здоровом образе жизни.

23. ВАРИАТИВНЫЕ ФОРМЫ, СПОСОБЫ, МЕТОДЫ И СРЕДСТВА РЕАЛИЗАЦИИ ФЕДЕРАЛЬНОЙ ПРОГРАММЫ

23.1. ДО может быть получено в ДОО, а также вне ее — в форме семейного образования. Форма получения ДО определяется родителями (законными представителями) несовершеннолетнего обучающегося. При выборе родителями

(законными представителями) несовершеннолетнего обучающегося формы получения дошкольного образования учитывается мнение ребенка⁷.

23.2. Образовательная организация может использовать сетевую форму реализации образовательных программ ДО и (или) отдельных компонентов, предусмотренных образовательными программами. Сетевая форма обеспечивает возможность освоения обучающимися образовательных программ ДО с использованием ресурсов нескольких организаций, осуществляющих образовательную деятельность, а также с использованием ресурсов иных организаций (организации культуры, физкультуры и спорта и другие организации, обладающие ресурсами, необходимыми для осуществления образовательной деятельности по соответствующим образовательным программам), с которыми устанавливаются договорные отношения.

23.3. При реализации образовательных программ дошкольного образования могут использоваться различные образовательные технологии, в том числе дистанционные образовательные технологии, электронное обучение⁸, исключая образовательные технологии, которые могут нанести вред здоровью детей. Применение электронного обучения, дистанционных образовательных технологий, а также работа с электронными средствами обучения при реализации Федеральной программы должны осуществляться в соответствии с требованиями СП 2.4.3648-20 и СанПиН 1.2.3685-21.

23.4. Формы, способы, методы и средства реализации Федеральной программы педагог определяет самостоятельно в соответствии с задачами воспитания и обучения, возрастными и индивидуальными особенностями детей, спецификой их образовательных потребностей и интересов. Существенное значение имеют сформировавшиеся у педагога практики воспитания и обучения детей, оценка результативности форм, методов, средств образовательной деятельности применительно к конкретной возрастной группе детей.

23.5. Согласно ФГОС ДО педагог может использовать различные формы реализации Федеральной программы в соответствии с видом детской деятельности и возрастными особенностями детей:

- 1) в младенческом возрасте (2 месяца — 1 год):
 - непосредственное эмоциональное общение со взрослым;
 - двигательная деятельность (пространственно-предметные перемещения, хватание, ползание, ходьба, тактильно-двигательные игры);
 - предметно-манипулятивная деятельность (орудийные и соотносящие действия с предметами);
 - речевая (слушание и понимание речи взрослого, гуление, лепет и первые слова);

⁷ Часть 4 статьи 63 Федерального закона от 29 декабря 2012 г. № 273-ФЗ «Об образовании в Российской Федерации» (Собрание законодательства Российской Федерации, 2012, № 53, ст. 7598).

⁸ Часть 2 статьи 13 Федерального закона от 29 декабря 2012 г. № 273-ФЗ «Об образовании в Российской Федерации» (Собрание законодательства Российской Федерации, 2012, № 53, ст. 7598).

- элементарная музыкальная деятельность (слушание музыки, танцевальные движения на основе подражания, музыкальные игры);
- 2) в раннем возрасте (1 год — 3 года):
- предметная деятельность (орудийно-предметные действия — ест ложкой, пьет из кружки и другое);
 - экспериментирование с материалами и веществами (песок, вода, тесто и другие);
 - ситуативно-деловое общение со взрослым и эмоционально-практическое со сверстниками под руководством взрослого;
 - двигательная деятельность (основные движения, упражнения, простые подвижные игры);
 - общеразвивающая игровая деятельность (отобразительная и сюжетно-отобразительная игра, игры с дидактическими игрушками);
 - речевая (понимание речи взрослого, слушание и понимание стихов, активная речь);
 - изобразительная деятельность (рисование, лепка) и конструирование из мелкого и крупного строительного материала;
 - самообслуживание и элементарные трудовые действия (убирает игрушки, подметает веником, поливает цветы из лейки и другое);
 - музыкальная деятельность (слушание музыки и исполнительство, музыкально-ритмические движения);
- 3) в дошкольном возрасте (3 года — 8 лет):
- игровая деятельность (сюжетно-ролевая, театрализованная, режиссерская, строительно-конструктивная, дидактическая, подвижная и другие);
 - общение со взрослым (ситуативно-деловое, внеситуативно-познавательное, внеситуативно-личностное) и сверстниками (ситуативно-деловое, внеситуативно-деловое);
 - речевая деятельность (слушание речи взрослого и сверстников, активная диалогическая и монологическая речь);
 - познавательно-исследовательская деятельность и экспериментирование;
 - изобразительная деятельность (рисование, лепка, аппликация) и конструирование из разных материалов по образцу, условию и замыслу ребенка;
 - двигательная деятельность (основные виды движений, общеразвивающие и спортивные упражнения, подвижные и элементы спортивных игр и другие);
 - элементарная трудовая деятельность (самообслуживание, хозяйственно-бытовой труд, труд в природе, ручной труд);
 - музыкальная деятельность (слушание и понимание музыкальных произведений, пение, музыкально-ритмические движения, игра на детских музыкальных инструментах).

23.6. Для достижения задач воспитания в ходе реализации Федеральной программы педагог может использовать следующие методы:

- организации опыта поведения и деятельности (приучение к положительным формам общественного поведения, упражнение, воспитывающие ситуации, игровые методы);

- осознания детьми опыта поведения и деятельности (рассказ на моральные темы, разъяснение норм и правил поведения, чтение художественной литературы, этические беседы, обсуждение поступков и жизненных ситуаций, личный пример);
- мотивации опыта поведения и деятельности (поощрение, методы развития эмоций, игры, соревнования, проектные методы).

23.6.1. При организации обучения целесообразно дополнять традиционные методы (словесные, наглядные, практические) методами, в основу которых положен характер познавательной деятельности детей:

1) при использовании информационно-рецептивного метода предъявляется информация, организуются действия ребенка с объектом изучения (распознающее наблюдение, рассматривание картин, демонстрация кино- и диафильмов, просмотр компьютерных презентаций, рассказы педагога или детей, чтение);

2) репродуктивный метод предполагает создание условий для воспроизведения представлений и способов деятельности, руководство их выполнением (упражнения на основе образца педагога, беседа, составление рассказов с опорой на предметную или предметно-схематическую модель);

3) метод проблемного изложения представляет собой постановку проблемы и раскрытие пути ее решения в процессе организации опытов, наблюдений;

4) при применении эвристического метода (частично-поискового) проблемная задача делится на части — проблемы, в решении которых принимают участие дети (применение представлений в новых условиях);

5) исследовательский метод включает составление и предъявление проблемных ситуаций, ситуаций для экспериментирования и опытов (творческие задания, опыты, экспериментирование). Для решения задач воспитания и обучения широко применяется метод проектов. Он способствует развитию у детей исследовательской активности, познавательных интересов, коммуникативных и творческих способностей, навыков сотрудничества и другого. Выполняя совместные проекты, дети получают представления о своих возможностях, умениях, потребностях.

23.6.2. Осуществляя выбор методов воспитания и обучения, педагог учитывает возрастные и личностные особенности детей, педагогический потенциал каждого метода, условия его применения, реализуемые цели и задачи, прогнозирует возможные результаты. Для решения задач воспитания и обучения целесообразно использовать комплекс методов.

23.7. При реализации Федеральной программы педагог может использовать различные средства, представленные совокупностью материальных и идеальных объектов:

- демонстрационные и раздаточные;
- визуальные, аудиальные, аудиовизуальные;
- естественные и искусственные;
- реальные и виртуальные.

23.8. Средства, указанные в пункте 20.7 Федеральной программы, используются для развития следующих видов деятельности детей:

- двигательной (оборудование для ходьбы, бега, ползания, лазанья, прыгания, занятий с мячом и другое);
- предметной (образные и дидактические игрушки, реальные предметы и другое);
- игровой (игры, игрушки, игровое оборудование и другое);
- коммуникативной (дидактический материал, предметы, игрушки, видеофильмы и другое);
- познавательной-исследовательской и экспериментирования (натуральные предметы и оборудование для исследования и образно-символический материал, в том числе макеты, плакаты, модели, схемы и другое);
- чтения художественной литературы (книги для детского чтения, в том числе аудиокниги, иллюстративный материал);
- трудовой (оборудование и инвентарь для всех видов труда);
- продуктивной (оборудование и материалы для лепки, аппликации, рисования и конструирования);
- музыкальной (детские музыкальные инструменты, дидактический материал и другое).

23.9. ДОО самостоятельно определяет средства воспитания и обучения, в том числе технические, соответствующие материалы (в том числе расходные), игровое, спортивное, оздоровительное оборудование, инвентарь, необходимые для реализации Федеральной программы.

23.10. Вариативность форм, методов и средств реализации Федеральной программы зависит не только от учета возрастных особенностей обучающихся, их индивидуальных и особых образовательных потребностей, но и от личных интересов, мотивов, ожиданий, желаний детей. Важное значение имеет признание приоритетной субъективной позиции ребенка в образовательном процессе.

23.11. При выборе форм, методов, средств реализации Федеральной программы педагог учитывает субъектные проявления ребенка в деятельности: интерес к миру и культуре; избирательное отношение к социокультурным объектам и разным видам деятельности; инициативность и желание заниматься той или иной деятельностью; самостоятельность в выборе и осуществлении деятельности; творчество в интерпретации объектов культуры и создании продуктов деятельности.

23.12. Выбор педагогом педагогически обоснованных форм, методов, средств реализации Федеральной программы, адекватных образовательным потребностям и предпочтениям детей, их соотношение и интеграция при решении задач воспитания и обучения обеспечивает их вариативность.

24. ОСОБЕННОСТИ ОБРАЗОВАТЕЛЬНОЙ ДЕЯТЕЛЬНОСТИ РАЗНЫХ ВИДОВ И КУЛЬТУРНЫХ ПРАКТИК

24.1. Образовательная деятельность в ДОО включает:

- образовательную деятельность, осуществляемую в процессе организации различных видов детской деятельности;
- образовательную деятельность, осуществляемую в ходе режимных процессов;
- самостоятельную деятельность детей;
- взаимодействие с семьями детей по реализации образовательной программы ДОО.

24.2. Образовательная деятельность организуется как совместная деятельность педагога и детей, самостоятельная деятельность детей. В зависимости от решаемых образовательных задач, желаний детей, их образовательных потребностей, педагог может выбрать один или несколько вариантов совместной деятельности:

1) совместная деятельность педагога с ребенком, где, взаимодействуя с ребенком, он выполняет функции педагога: обучает ребенка чему-то новому;

2) совместная деятельность ребенка с педагогом, при которой ребенок и педагог — равноправные партнеры;

3) совместная деятельность группы детей под руководством педагога, который на правах участника деятельности на всех этапах ее выполнения (от планирования до завершения) направляет совместную деятельность группы детей;

4) совместная деятельность детей со сверстниками без участия педагога, но по его заданию. Педагог в этой ситуации не является участником деятельности, но выступает в роли ее организатора, ставящего задачу группе детей, тем самым, актуализируя лидерские ресурсы самих детей;

5) самостоятельная, спонтанно возникающая, совместная деятельность детей без всякого участия педагога. Это могут быть самостоятельные игры детей (сюжетно-ролевые, режиссерские, театрализованные, игры с правилами, музыкальные и другое), самостоятельная изобразительная деятельность по выбору детей, самостоятельная познавательная-исследовательская деятельность (опыты, эксперименты и другое).

24.3. Организуя различные виды деятельности, педагог учитывает опыт ребенка, его субъектные проявления (самостоятельность, творчество при выборе содержания деятельности и способов его реализации, стремление к сотрудничеству с детьми, инициативность и желание заниматься определенным видом деятельности). Эту информацию педагог может получить в процессе наблюдения за деятельностью детей в ходе проведения педагогической диагностики. На основе полученных результатов организуются разные виды деятельности, соответствующие возрасту детей. В процессе их организации педагог создает условия для свободного выбора детьми деятельности, оборудования, участников совместной деятельности, принятия детьми решений, выражения своих чувств и мыслей, поддерживает детскую инициативу и самостоятельность, устанавливает правила взаимодействия детей. Педагог использует образовательный

потенциал каждого вида деятельности для решения задач воспитания, обучения и развития детей.

24.4. Все виды деятельности взаимосвязаны между собой, часть из них органично включается в другие виды деятельности (например, коммуникативная, познавательно-исследовательская). Это обеспечивает возможность их интеграции в процессе образовательной деятельности.

24.5. Игра занимает центральное место в жизни ребенка, являясь преобладающим видом его самостоятельной деятельности. В игре закладываются основы личности ребенка, развиваются психические процессы, формируется ориентация в отношениях между людьми, первоначальные навыки кооперации. Играя вместе, дети строят свои взаимоотношения, учатся общению, проявляют активность и инициативу и другое. Детство без игры и вне игры не представляется возможным.

24.6. Игра в педагогическом процессе выполняет различные функции: обучающую, познавательную, развивающую, воспитательную, социокультурную, коммуникативную, эмоциогенную, развлекательную, диагностическую, психотерапевтическую и другие.

24.7. В образовательном процессе игра занимает особое место, выступая как форма организации жизни и деятельности детей, средство разностороннего развития личности; метод или прием обучения; средство саморазвития, самовоспитания, самообучения, саморегуляции. Отсутствие или недостаток игры в жизни ребенка приводит к серьезным проблемам, прежде всего, в социальном развитии детей.

24.8. Учитывая потенциал игры для разностороннего развития ребенка и становления его личности, педагог максимально использует все варианты ее применения в ДО.

24.9. Образовательная деятельность в режимных процессах имеет специфику и предполагает использование особых форм работы в соответствии с реализуемыми задачами воспитания, обучения и развития ребенка. Основная задача педагога в утренний отрезок времени состоит в том, чтобы включить детей в общий ритм жизни ДОО, создать у них бодрое, жизнерадостное настроение.

24.10. Образовательная деятельность, осуществляемая в утренний отрезок времени, может включать:

- игровые ситуации, индивидуальные игры и игры небольшими подгруппами (сюжетно-ролевые, режиссерские, дидактические, подвижные, музыкальные и другие);
- беседы с детьми по их интересам, развивающее общение педагога с детьми (в том числе в форме утреннего и вечернего круга), рассматривание картин, иллюстраций;

- практические, проблемные ситуации, упражнения (по освоению культурно-гигиенических навыков и культуры здоровья, правил и норм поведения и другие);
- наблюдения за объектами и явлениями природы, трудом взрослых;
- трудовые поручения и дежурства (сервировка стола к приему пищи, уход за комнатными растениями и другое);
- индивидуальную работу с детьми в соответствии с задачами разных образовательных областей;
- продуктивную деятельность детей по интересам детей (рисование, конструирование, лепка и другое);
- оздоровительные и закаливающие процедуры, здоровьесберегающие мероприятия, двигательную деятельность (подвижные игры, гимнастика и другое).

24.11. Согласно требованиям СанПиН 1.2.3685-21 в режиме дня предусмотрено время для проведения занятий.

24.12. Занятие рассматривается как дело, занимательное и интересное детям, развивающее их; как деятельность, направленная на освоение детьми одной или нескольких образовательных областей, или их интеграцию с использованием разнообразных форм и методов работы, выбор которых осуществляется педагогом самостоятельно. Занятие является формой организации обучения, наряду с экскурсиями, дидактическими играми, играми-путешествиями и другими. Оно может проводиться в виде образовательных ситуаций, тематических событий, проектной деятельности, проблемно-обучающих ситуаций, интегрирующих содержание образовательных областей, творческих и исследовательских проектов и так далее. В рамках отведенного времени педагог может организовывать образовательную деятельность с учетом интересов, желаний детей, их образовательных потребностей, включая детей дошкольного возраста в процесс сотворчества, содействия, сопереживания.

24.13. При организации занятий педагог использует опыт, накопленный при проведении образовательной деятельности в рамках сформировавшихся подходов. Время проведения занятий, их продолжительность, длительность перерывов, суммарная образовательная нагрузка для детей дошкольного возраста определяются СанПиН 1.2.3685-21.

24.14. Введение термина «занятие» не означает регламентацию процесса. Термин фиксирует форму организации образовательной деятельности. Содержание и педагогически обоснованную методику проведения занятий педагог может выбирать самостоятельно.

24.15. Образовательная деятельность, осуществляемая во время прогулки, включает:

- наблюдения за объектами и явлениями природы, направленные на установление разнообразных связей и зависимостей в природе, воспитание отношения к ней;

- подвижные игры и спортивные упражнения, направленные на оптимизацию режима двигательной активности и укрепление здоровья детей;
- экспериментирование с объектами неживой природы;
- сюжетно-ролевые и конструктивные игры (с песком, со снегом, с природным материалом);
- элементарную трудовую деятельность детей на участке ДОО;
- свободное общение педагога с детьми, индивидуальную работу;
- проведение спортивных праздников (при необходимости).

24.16. Образовательная деятельность, осуществляемая во вторую половину дня, может включать:

- элементарную трудовую деятельность детей (уборка групповой комнаты; ремонт книг, настольно-печатных игр; стирка кукольного белья; изготовление игрушек-самоделок для игр малышей);
- проведение зрелищных мероприятий, развлечений, праздников (кукольный, настольный, теневой театры, игры-драматизации; концерты; спортивные, музыкальные и литературные досуги и другое);
- игровые ситуации, индивидуальные игры и игры небольшими подгруппами (сюжетно-ролевые, режиссерские, дидактические, подвижные, музыкальные и другие);
- опыты и эксперименты, практико-ориентированные проекты, коллекционирование и другое;
- чтение художественной литературы, прослушивание аудиозаписей лучших образцов чтения, рассматривание иллюстраций, просмотр мультфильмов и так далее;
- слушание и исполнение музыкальных произведений, музыкально-ритмические движения, музыкальные игры и импровизации;
- организация и (или) посещение выставок детского творчества, изобразительного искусства, мастерских; просмотр репродукций картин классиков и современных художников и другого;
- индивидуальную работу по всем видам деятельности и образовательным областям;
- работу с родителями (законными представителями).

24.17. Для организации самостоятельной деятельности детей в группе создаются различные центры активности (игровой, литературный, спортивный, творчества, познания и другое). Самостоятельная деятельность предполагает самостоятельный выбор ребенком ее содержания, времени, партнеров. Педагог может направлять и поддерживать свободную самостоятельную деятельность детей (создавать проблемно-игровые ситуации, ситуации общения, поддерживать познавательные интересы детей, изменять предметно-развивающую среду и другое).

24.18. Во вторую половину дня педагог может организовывать культурные практики. Они расширяют социальные и практические компоненты содержания образования, способствуют формированию у детей культурных умений при

взаимодействии со взрослым и самостоятельной деятельности. Ценность культурных практик состоит в том, что они ориентированы на проявление детьми самостоятельности и творчества, активности и инициативности в разных видах деятельности, обеспечивают их продуктивность.

24.19. К культурным практикам относят игровую, продуктивную, познавательно-исследовательскую, коммуникативную практики, чтение художественной литературы.

24.20. Культурные практики предоставляют ребенку возможность проявить свою субъектность с разных сторон, что, в свою очередь, способствует становлению разных видов детских инициатив:

- в игровой практике ребенок проявляет себя как творческий субъект (творческая инициатива);
- в продуктивной — созидающий и волевой субъект (инициатива целеполагания);
- в познавательно-исследовательской практике — как субъект исследования (познавательная инициатива);
- в коммуникативной практике — как партнер по взаимодействию и собеседник (коммуникативная инициатива);
- чтение художественной литературы дополняет развивающие возможности других культурных практик детей дошкольного возраста (игровой, познавательно-исследовательской, продуктивной деятельности).

24.21. Тематику культурных практик педагогу помогают определить детские вопросы, проявленный интерес к явлениям окружающей действительности или предметам, значимые события, неожиданные явления, художественная литература и другое.

24.22. В процессе культурных практик педагог создает атмосферу свободы выбора, творческого обмена и самовыражения, сотрудничества взрослого и детей. Организация культурных практик предполагает подгрупповой способ объединения детей.

25. СПОСОБЫ И НАПРАВЛЕНИЯ ПОДДЕРЖКИ ДЕТСКОЙ ИНИЦИАТИВЫ

25.1. Для поддержки детской инициативы педагог поощряет свободную самостоятельную деятельность детей, основанную на детских интересах и предпочтениях. Появление возможности у ребенка исследовать, играть, лепить, рисовать, сочинять, петь, танцевать, конструировать, ориентируясь на собственные интересы, позволяет обеспечить такие важные составляющие эмоционального благополучия ребенка ДОО, как уверенность в себе, чувство защищенности, комфорта, положительного самоощущения.

25.2. Наиболее благоприятными отрезками времени для организации свободной самостоятельной деятельности детей является утро, когда ребенок приходит в ДОО, и вторая половина дня.

25.3. Любая деятельность ребенка в ДОО может протекать в форме самостоятельной инициативной деятельности, например:

- самостоятельная исследовательская деятельность и экспериментирование;
- свободные сюжетно-ролевые, театрализованные, режиссерские игры; игры-импровизации и музыкальные игры;
- речевые и словесные игры, игры с буквами, слогами, звуками;
- логические игры, развивающие игры математического содержания; самостоятельная деятельность в книжном уголке;
- самостоятельная изобразительная деятельность, конструирование;
- самостоятельная двигательная деятельность, подвижные игры, выполнение ритмических и танцевальных движений.

25.4. Для поддержки детской инициативы педагог должен учитывать следующие условия:

1) уделять внимание развитию детского интереса к окружающему миру, поощрять желание ребенка получать новые знания и умения, осуществлять деятельность в соответствии со своими интересами, задавать познавательные вопросы;

2) организовывать ситуации, способствующие активизации личного опыта ребенка в деятельности, побуждающие детей к применению знаний, умений при выборе способов деятельности;

3) расширять и усложнять в соответствии с возможностями и особенностями развития детей область задач, которые ребенок способен и желает решить самостоятельно, уделять внимание таким задачам, которые способствуют активизации у ребенка творчества, сообразительности, поиска новых подходов;

4) поощрять проявление детской инициативы в течение всего дня пребывания ребенка в ДОО, используя приемы поддержки, одобрения, похвалы;

5) создавать условия для развития произвольности в деятельности, использовать игры и упражнения, направленные на тренировку волевых усилий, поддержку готовности и желания ребенка преодолевать трудности, доводить деятельность до результата;

6) поощрять и поддерживать желание детей получить результат деятельности, обращать внимание на важность стремления к качественному результату, подсказывать ребенку, проявляющему небрежность и равнодушие к результату, как можно довести дело до конца, какие приемы можно использовать, чтобы проверить качество своего результата;

7) внимательно наблюдать за процессом самостоятельной деятельности детей, в случае необходимости оказывать детям помощь, но стремиться к ее дозированию. Если ребенок испытывает сложности при решении уже знакомой ему задачи, когда изменилась обстановка или иные условия деятельности, то целесообразно и достаточно использовать приемы наводящих вопросов, активи-

зировать собственную активность и смекалку ребенка, намекнуть, посоветовать вспомнить, как он действовал в аналогичном случае;

8) поддерживать у детей чувство гордости и радости от успешных самостоятельных действий, подчеркивать рост возможностей и достижений каждого ребенка, побуждать к проявлению инициативы и творчества через использование приемов похвалы, одобрения, восхищения.

25.5. В возрасте 3–4 лет у ребенка активно проявляется потребность в общении со взрослым, ребенок стремится через разговор с педагогом познать окружающий мир, узнать об интересующих его действиях, сведениях. Поэтому ребенок задает различного рода вопросы. Важно поддержать данное стремление ребенка, поощрять познавательную активность детей младшего дошкольного возраста, использовать педагогические приемы, направленные на развитие стремлений ребенка наблюдать, сравнивать предметы, обследовать их свойства и качества. Педагогу важно проявлять внимание к детским вопросам, поощрять и поддерживать их познавательную активность, создавать ситуации, побуждающие ребенка самостоятельно искать решения возникающих проблем, осуществлять деятельностные пробы. При проектировании режима дня педагог уделяет особое внимание организации вариативных активностей детей, чтобы ребенок получил возможность участвовать в разнообразных делах: в играх, в экспериментах, в рисовании, в общении, в творчестве (имитации, танцевальные импровизации и тому подобное), в двигательной деятельности.

25.6. С четырех-пяти лет у детей наблюдается высокая активность. Данная потребность ребенка является ключевым условием для развития самостоятельности во всех сферах его жизни и деятельности. Педагогу важно обращать особое внимание на освоение детьми системы разнообразных обследовательских действий, приемов простейшего анализа, сравнения, умения наблюдать для поддержки самостоятельности в познавательной деятельности. Педагог намеренно насыщает жизнь детей проблемными практическими и познавательными ситуациями, в которых детям необходимо самостоятельно применить освоенные приемы. Всегда необходимо доброжелательно и заинтересованно относиться к детским вопросам и проблемам, быть готовым стать партнером в обсуждении, поддерживать и направлять детскую познавательную активность, уделять особое внимание доверительному общению с ребенком. В течение дня педагог создает различные ситуации, побуждающие детей проявить инициативу, активность, желание совместно искать верное решение проблемы. Такая планомерная деятельность способствует развитию у ребенка умения решать возникающие перед ними задачи, что способствует развитию самостоятельности и уверенности в себе. Педагог стремится создавать такие ситуации, в которых дети приобретают опыт дружеского общения, совместной деятельности, умений командной работы. Это могут быть ситуации волонтерской направленности: взаимной поддержки, проявления внимания к старшим, заботы о животных, бережного отношения к вещам и игрушкам.

Важно, чтобы у ребенка всегда была возможность выбора свободной деятельности, поэтому атрибуты и оборудование для детских видов деятельности должны

быть достаточно разнообразными и постоянно меняющимися (смена примерно раз в два месяца).

25.7. Дети пяти-семи лет имеют яркую потребность в самоутверждении и признании со стороны взрослых. Поэтому педагогу важно обратить внимание на те педагогические условия, которые развивают детскую самостоятельность, инициативу и творчество. Для этого педагог создает ситуации, активизирующие желание детей применять свои знания и умения, имеющийся опыт для самостоятельного решения задач. Он регулярно поощряет стремление к самостоятельности, старается определять для детей все более сложные задачи, активизируя их усилия, развивая произвольные умения и волю, постоянно поддерживает желание преодолевать трудности и поощряет ребенка за стремление к таким действиям, нацеливает на поиск новых, творческих решений возникших затруднений.

25.8. Для поддержки детской инициативы педагогу рекомендуется использовать ряд способов и приемов.

1) Не следует сразу помогать ребенку, если он испытывает затруднения в решении задачи, важно побуждать его к самостоятельному решению, подбадривать и поощрять попытки найти решение. В случае необходимости оказания помощи ребенку педагог сначала стремится к ее минимизации: лучше дать совет, задать наводящие вопросы, активизировать имеющийся у ребенка прошлый опыт.

2) У ребенка всегда должна быть возможность самостоятельного решения поставленных задач. При этом педагог помогает детям искать разные варианты решения одной задачи, поощряет активность детей в поиске, принимает любые предположения детей, связанные с решением задачи, поддерживает инициативу и творческие решения, а также обязательно акцентирует внимание детей на качестве результата, их достижениях, одобряет и хвалит за результат, вызывает у них чувство радости и гордости от успешных самостоятельных, инициативных действий.

3) Особое внимание педагог уделяет общению с ребенком в период проявления кризиса семи лет: характерные для ребенка изменения в поведении и деятельности становятся поводом для смены стиля общения с ребенком. Важно уделять внимание ребенку, уважать его интересы, стремления, инициативы в познании, активно поддерживать стремление к самостоятельности. Дети седьмого года жизни очень чувствительны к мнению взрослых. Необходимо поддерживать у них ощущение своего взросления, вселять уверенность в своих силах.

4) Педагог может акцентировать внимание на освоении ребенком универсальных умений организации своей деятельности и формировании у него основ целеполагания: поставить цель (или принять ее от педагога), обдумать способы ее достижения, осуществить свой замысел, оценить полученный результат с позиции цели. Задача развития данных умений ставится педагогом в разных видах деятельности. Педагог использует средства, помогающие детям планомерно и самостоятельно осуществлять свой замысел: опорные схемы, наглядные модели, пооперационные карты.

5) Создание творческих ситуаций в игровой, музыкальной, изобразительной деятельности и театрализации, в ручном труде также способствует развитию самостоятельности у детей. Сочетание увлекательной творческой деятельности и необходимости решения задачи и проблемы привлекает ребенка, активизирует его желание самостоятельно определить замысел, способы и формы его воплощения.

6) Педагог уделяет особое внимание обогащению РППС, обеспечивающей поддержку инициативности ребенка. В пространстве группы появляются предметы, побуждающие детей к проявлению интеллектуальной активности. Это могут быть новые игры и материалы, детали незнакомых устройств, сломанные игрушки, нуждающиеся в починке, зашифрованные записи, посылки, письма-схемы, новые таинственные книги и прочее. Разгадывая загадки, заключенные в таких предметах, дети учатся рассуждать, анализировать, отстаивать свою точку зрения, строить предположения, испытывают радость открытия и познания.

26. ОСОБЕННОСТИ ВЗАИМОДЕЙСТВИЯ ПЕДАГОГИЧЕСКОГО КОЛЛЕКТИВА С СЕМЬЯМИ ОБУЧАЮЩИХСЯ

26.1. Главными целями взаимодействия педагогического коллектива ДОО с семьями обучающихся дошкольного возраста являются:

- обеспечение психолого-педагогической поддержки семьи и повышение компетентности родителей (законных представителей) в вопросах образования, охраны и укрепления здоровья детей младенческого, раннего и дошкольного возрастов;
- обеспечение единства подходов к воспитанию и обучению детей в условиях ДОО и семьи; повышение воспитательного потенциала семьи.

26.2. Эта деятельность должна дополнять, поддерживать и тактично направлять воспитательные действия родителей (законных представителей) детей младенческого, раннего и дошкольного возрастов.

26.3. Достижение этих целей должно осуществляться через решение основных задач:

1) информирование родителей (законных представителей) и общественности относительно целей ДО, общих для всего образовательного пространства Российской Федерации, о мерах господдержки семьям, имеющим детей дошкольного возраста, а также об образовательной программе, реализуемой в ДОО;

2) просвещение родителей (законных представителей), повышение их правовой, психолого-педагогической компетентности в вопросах охраны и укрепления здоровья, развития и образования детей;

3) способствование развитию ответственного и осознанного родительства как базовой основы благополучия семьи;

4) построение взаимодействия в форме сотрудничества и установления партнерских отношений с родителями (законными представителями) детей

младенческого, раннего и дошкольного возраста для решения образовательных задач;

5) вовлечение родителей (законных представителей) в образовательный процесс.

26.4. Построение взаимодействия с родителями (законными представителями) должно придерживаться следующих принципов:

1) *приоритет семьи в воспитании, обучении и развитии ребенка*: в соответствии с Законом об образовании у родителей (законных представителей) обучающихся не только есть преимущественное право на обучение и воспитание детей, но именно они обязаны заложить основы физического, нравственного и интеллектуального развития личности ребенка;

2) *открытость*: для родителей (законных представителей) должна быть доступна актуальная информация об особенностях пребывания ребенка в группе; каждому из родителей (законных представителей) должен быть предоставлен свободный доступ в ДОО; между педагогами и родителями (законными представителями) необходим обмен информацией об особенностях развития ребенка в ДОО и семье;

3) *взаимное доверие, уважение и доброжелательность во взаимоотношениях педагогов и родителей (законных представителей)*: при взаимодействии педагогу необходимо придерживаться этики и культурных правил общения, проявлять позитивный настрой на общение и сотрудничество с родителями (законными представителями); важно этично и разумно использовать полученную информацию как со стороны педагогов, так и со стороны родителей (законных представителей) в интересах детей;

4) *индивидуально-дифференцированный подход к каждой семье*: при взаимодействии необходимо учитывать особенности семейного воспитания, потребности родителей (законных представителей) в отношении образования ребенка, отношение к педагогу и ДОО, проводимым мероприятиям; возможности включения родителей (законных представителей) в совместное решение образовательных задач;

5) *возрастосообразность*: при планировании и осуществлении взаимодействия необходимо учитывать особенности и характер отношений ребенка с родителями (законными представителями), прежде всего, с матерью (преимущественно для детей младенческого и раннего возраста), обусловленные возрастными особенностями развития детей.

26.5. Деятельность педагогического коллектива ДОО по построению взаимодействия с родителями (законными представителями) обучающихся осуществляется по нескольким направлениям:

1) *диагностико-аналитическое направление* включает получение и анализ данных о семье каждого обучающегося, ее запросах в отношении охраны здоровья и развития ребенка; об уровне психолого-педагогической компетентности родителей (законных представителей); а также планирование работы с семьей с учетом результатов проведенного анализа; согласование воспитательных задач;

2) просветительское направление предполагает просвещение родителей (законных представителей) по вопросам особенностей психофизиологического и психического развития детей младенческого, раннего и дошкольного возрастов; выбора эффективных методов обучения и воспитания детей определенного возраста; ознакомление с актуальной информацией о государственной политике в области ДО, включая информирование о мерах господдержки семьям с детьми дошкольного возраста; информирование об особенностях реализуемой в ДОО образовательной программы; условиях пребывания ребенка в группе ДОО; содержании и методах образовательной работы с детьми;

3) консультационное направление объединяет в себе консультирование родителей (законных представителей) по вопросам их взаимодействия с ребенком, преодоления возникающих проблем воспитания и обучения детей, в том числе с ООП в условиях семьи; особенностей поведения и взаимодействия ребенка со сверстниками и педагогом; возникающих проблемных ситуациях; способам воспитания и построения продуктивного взаимодействия с детьми младенческого, раннего и дошкольного возрастов; способам организации и участия в детских деятельности, образовательном процессе и другому.

26.6. Совместная образовательная деятельность педагогов и родителей (законных представителей) обучающихся предполагает сотрудничество в реализации некоторых образовательных задач, вопросах организации РППС и образовательных мероприятий; поддержку образовательных инициатив родителей (законных представителей) детей младенческого, раннего и дошкольного возрастов; разработку и реализацию образовательных проектов ДОО совместно с семьей.

26.7. Особое внимание в просветительской деятельности ДОО должно уделяться повышению уровня компетентности родителей (законных представителей) в вопросах здоровьесбережения ребенка.

26.7.1. Реализация данной темы может быть осуществлена в процессе следующих направлений просветительской деятельности:

1) информирование о факторах, положительно влияющих на физическое и психическое здоровье ребенка (рациональная организация режима дня ребенка, правильное питание в семье, закаливание, организация двигательной активности, благоприятный психологический микроклимат в семье и спокойное общение с ребенком и другое), о действии негативных факторов (переохлаждение, перегревание, перекармливание и другое), наносящих непоправимый вред здоровью ребенка;

2) своевременное информирование о важности вакцинирования в соответствии с рекомендациями Национального календаря профилактических прививок и по эпидемическим показаниям;

3) информирование родителей (законных представителей) об актуальных задачах физического воспитания детей на разных возрастных этапах их развития, а также о возможностях ДОО и семьи в решении данных задач;

4) знакомство родителей (законных представителей) с оздоровительными мероприятиями, проводимыми в ДОО;

5) информирование родителей (законных представителей) о негативном влиянии на развитие детей систематического и неконтролируемого использования ИТ-технологий (нарушение сна, возбудимость, изменения качества памяти, внимания, мышления; проблемы социализации и общения и другое).

26.7.2. Эффективность просветительской работы по вопросам здоровьесбережения детей может быть повышена за счет привлечения к тематическим встречам профильных специалистов (медиков, нейропсихологов, физиологов, ИТ-специалистов и других).

26.8. Направления деятельности педагога реализуются в разных формах (групповых и (или) индивидуальных) посредством различных методов, приемов и способов взаимодействия с родителями (законными представителями):

1) диагностико-аналитическое направление реализуется через опросы, социологические срезы, индивидуальные блокноты, «почтовый ящик», педагогические беседы с родителями (законными представителями); дни (недели) открытых дверей, открытые просмотры занятий и других видов деятельности детей и так далее;

2) просветительское и консультационное направления реализуются через групповые родительские собрания, конференции, круглые столы, семинары-практикумы, тренинги и ролевые игры, консультации, педагогические гостиные, родительские клубы и другое; информационные проспекты, стенды, ширмы, папки-передвижки для родителей (законных представителей); журналы и газеты, издаваемые ДОО для родителей (законных представителей), педагогические библиотеки для родителей (законных представителей); сайты ДОО и социальные группы в сети Интернет; медиарепортажи и интервью; фотографии, выставки детских работ, совместных работ родителей (законных представителей) и детей. Включают также и досуговую форму — совместные праздники и вечера, семейные спортивные и тематические мероприятия, тематические досуги, знакомство с семейными традициями и другое.

26.9. Для вовлечения родителей (законных представителей) в образовательную деятельность целесообразно использовать специально разработанные (подобранные) дидактические материалы для организации совместной деятельности родителей (законных представителей) с детьми в семейных условиях в соответствии с образовательными задачами, реализуемыми в ДОО. Эти материалы должны сопровождаться подробными инструкциями по их использованию и рекомендациями по построению взаимодействия с ребенком (с учетом возрастных особенностей). Кроме того, необходимо активно использовать воспитательный потенциал семьи для решения образовательных задач, привлекая родителей (законных представителей) к участию в образовательных мероприятиях, направленных на решение познавательных и воспитательных задач.

26.10. Незаменимой формой установления доверительного делового контакта между семьей и ДОО является диалог педагога и родителей (законных представителей). Диалог позволяет совместно анализировать поведение или проблемы ребенка, выяснять причины проблем и искать подходящие возможности, ресурсы семьи и пути их решения. В диалоге проходит просвещение родителей (законных представителей), их консультирование по вопросам выбора оптимального образовательного маршрута для конкретного ребенка, а также согласование совместных действий, которые могут быть предприняты со стороны ДОО и семьи для разрешения возможных проблем и трудностей ребенка в освоении образовательной программы.

26.11. Педагоги самостоятельно выбирают педагогически обоснованные методы, приемы и способы взаимодействия с семьями обучающихся, в зависимости от стоящих перед ними задач. Сочетание традиционных и инновационных технологий сотрудничества позволит педагогам ДОО устанавливать доверительные и партнерские отношения с родителями (законными представителями), эффективно осуществлять просветительскую деятельность и достигать основные цели взаимодействия ДОО с родителями (законными представителями) детей дошкольного возраста.

27. НАПРАВЛЕНИЯ И ЗАДАЧИ КОРРЕКЦИОННО-РАЗВИВАЮЩЕЙ РАБОТЫ

27.1. КРР и (или) инклюзивное образование в ДОО направлено на обеспечение коррекции нарушений развития у различных категорий детей (целевые группы), включая детей с ООП, в том числе детей с ОВЗ и детей-инвалидов; оказание им квалифицированной помощи в освоении Программы, их разностороннее развитие с учетом возрастных и индивидуальных особенностей, социальной адаптации.

27.2. КРР объединяет комплекс мер по психолого-педагогическому сопровождению обучающихся, включающий психолого-педагогическое обследование, проведение индивидуальных и групповых коррекционно-развивающих занятий, а также мониторинг динамики их развития. КРР в ДОО осуществляют педагоги, педагоги-психологи, учителя-дефектологи, учителя-логопеды и другие квалифицированные специалисты.

27.3. ДОО имеет право и возможность разработать программу КРР в соответствии с ФГОС ДО, которая может включать:

- план диагностических и коррекционно-развивающих мероприятий;
- рабочие программы КРР с обучающимися различных целевых групп, имеющих различные ООП и стартовые условия освоения Программы;
- методический инструментарий для реализации диагностических, коррекционно-развивающих и просветительских задач программы КРР.

27.4. Задачи КРР на уровне ДО:

- определение ООП обучающихся, в том числе с трудностями освоения Федеральной программы и социализации в ДОО;
- своевременное выявление обучающихся с трудностями социальной адаптации, обусловленными различными причинами;
- осуществление индивидуально ориентированной психолого-педагогической помощи обучающимся с учетом особенностей их психического и (или) физического развития, индивидуальных возможностей и потребностей (в соответствии с рекомендациями психолого-медико-педагогической комиссии или психолого-педагогического консилиума образовательной организации (далее — ППК));
- оказание родителям (законным представителям) обучающихся консультативной психолого-педагогической помощи по вопросам развития и воспитания детей дошкольного возраста;
- содействие поиску и отбору одаренных обучающихся, их творческому развитию;
- выявление детей с проблемами развития эмоциональной и интеллектуальной сферы;
- реализация комплекса индивидуально ориентированных мер по ослаблению, снижению или устранению отклонений в развитии и проблем поведения.

27.5. КРР организуется: по обоснованному запросу педагогов и родителей (законных представителей); на основании результатов психологической диагностики; на основании рекомендаций ППК.

27.6. КРР в ДОО реализуется в форме групповых и (или) индивидуальных коррекционно-развивающих занятий. Выбор конкретной программы коррекционно-развивающих мероприятий, их количества, формы организации, методов и технологий реализации определяется ДОО самостоятельно, исходя из возрастных особенностей и ООП обучающихся.

27.7. Содержание КРР для каждого обучающегося определяется с учетом его ООП на основе рекомендаций ППК ДОО.

27.8. В образовательной практике определяются нижеследующие категории целевых групп обучающихся для оказания им адресной психологической помощи и включения их в программы психолого-педагогического сопровождения:

- 1) нормотипичные дети с нормативным кризисом развития;
- 2) обучающиеся с ООП:
 - с ОВЗ и (или) инвалидностью, получившие статус в порядке, установленном законодательством Российской Федерации;
 - обучающиеся по индивидуальному учебному плану (учебному расписанию) на основании медицинского заключения (дети, находящиеся под диспансерным наблюдением, в том числе часто болеющие дети); часто болеющие дети характеризуются повышенной заболеваемостью острыми

респираторными инфекциями, которые не связаны с врожденными и наследственными состояниями, приводящими к большому количеству пропусков ребенком в посещении ДОО;

- обучающиеся, испытывающие трудности в освоении образовательных программ, развитии, социальной адаптации;
- одаренные обучающиеся;

3) дети и (или) семьи, находящиеся в трудной жизненной ситуации, признанные таковыми в нормативно установленном порядке;

4) дети и (или) семьи, находящиеся в социально опасном положении (безнадзорные, беспризорные, склонные к бродяжничеству), признанные таковыми в нормативно установленном порядке;

5) обучающиеся «группы риска»: проявляющие комплекс выраженных факторов риска негативных проявлений (импульсивность, агрессивность, неустойчивая или крайне низкая (завышенная) самооценка, завышенный уровень притязаний).

27.9. КРР с обучающимися целевых групп в ДОО осуществляется в ходе всего образовательного процесса, во всех видах и формах деятельности, как в совместной деятельности детей в условиях дошкольной группы, так и в форме коррекционно-развивающих групповых (индивидуальных) занятий.

27.10. КРР строится дифференцированно в зависимости от имеющихся у обучающихся дисфункций и особенностей развития (в познавательной, речевой, эмоциональной, коммуникативной, регулятивной сферах) и должна предусматривать индивидуализацию психолого-педагогического сопровождения.

28. СОДЕРЖАНИЕ КРР НА УРОВНЕ ДО

28.1. Диагностическая работа включает:

- своевременное выявление детей, нуждающихся в психолого-педагогическом сопровождении;
- раннюю (с первых дней пребывания обучающегося в ДОО) диагностику отклонений в развитии и анализ причин трудностей социальной адаптации;
- комплексный сбор сведений об обучающемся на основании диагностической информации от специалистов разного профиля;
- определение уровня актуального и зоны ближайшего развития обучающегося с ОВЗ, с трудностями в обучении и социализации, выявление его резервных возможностей;
- изучение уровня общего развития обучающихся (с учетом особенностей нозологической группы), возможностей вербальной и невербальной коммуникации со сверстниками и взрослыми;
- изучение развития эмоционально-волевой сферы и личностных особенностей обучающихся;

- изучение индивидуальных образовательных и социально-коммуникативных потребностей обучающихся;
- изучение социальной ситуации развития и условий семейного воспитания ребенка;
- изучение уровня адаптации и адаптивных возможностей обучающегося;
- изучение направленности детской одаренности;
- изучение, констатацию в развитии ребенка его интересов и склонностей, одаренности;
- мониторинг развития детей и предупреждение возникновения психолого педагогических проблем в их развитии;
- выявление детей-мигрантов, имеющих трудности в обучении и социально-психологической адаптации, дифференциальная диагностика и оценка этнокультурной природы имеющих трудности;
- всестороннее психолого-педагогическое изучение личности ребенка;
- выявление и изучение неблагоприятных факторов социальной среды и рисков образовательной среды;
- системный разносторонний контроль специалистов за уровнем и динамикой развития обучающегося, а также за созданием необходимых условий, соответствующих особым (индивидуальным) образовательным потребностям обучающегося.

28.2. КРР включает:

- выбор оптимальных для развития обучающегося коррекционно-развивающих программ (методик) психолого-педагогического сопровождения в соответствии с его особыми (индивидуальными) образовательными потребностями;
- организацию, разработку и проведение специалистами индивидуальных и групповых коррекционно-развивающих занятий, необходимых для преодоления нарушений поведения и развития, трудностей в освоении образовательной программы и социализации;
- коррекцию и развитие высших психических функций;
- развитие эмоционально-волевой и личностной сферы обучающегося и психологическую коррекцию его поведения;
- развитие коммуникативных способностей, социального и эмоционального интеллекта обучающихся, формирование их коммуникативной компетентности;
- коррекцию и развитие психомоторной сферы, координации и регуляции движений;
- создание условий, обеспечивающих развитие, обучение и воспитание детей с ярко выраженной познавательной направленностью, высоким уровнем умственного развития или иной направленностью одаренности;
- создание насыщенной РППС для разных видов деятельности;
- формирование инклюзивной образовательной среды, в том числе обеспечивающей включение детей иностранных граждан в российское образовательное пространство с сохранением культуры и идентичности, связанных со страной исхода (происхождения);

- оказание поддержки ребенку в случаях неблагоприятных условий жизни, психотравмирующих обстоятельствах при условии информирования соответствующих структур социальной защиты;
- преодоление педагогической запущенности в работе с обучающимся, стремление устранить неадекватные методы воспитания в семье во взаимодействии родителей (законных представителей) с детьми;
- помощь в устранении психотравмирующих ситуаций в жизни ребенка.

28.3. Консультативная работа включает:

- разработку рекомендаций по основным направлениям работы с обучающимся с трудностями в обучении и социализации, единых для всех участников образовательных отношений;
- консультирование специалистами педагогов по выбору индивидуально ориентированных методов и приемов работы с обучающимся;
- консультативную помощь семье в вопросах выбора оптимальной стратегии воспитания и приемов КРР с ребенком.

28.4. Информационно-просветительская работа предусматривает:

- различные формы просветительской деятельности (лекции, беседы, информационные стенды, печатные материалы, электронные ресурсы), направленные на разъяснение участникам образовательных отношений — обучающимся (в доступной для дошкольного возраста форме), их родителям (законным представителям), педагогам — вопросов, связанных с особенностями образовательного процесса и психолого-педагогического сопровождения обучающихся, в том числе с ОВЗ, трудностями в обучении и социализации;
- проведение тематических выступлений, онлайн-консультаций для педагогов и родителей (законных представителей) по разъяснению индивидуально-типологических особенностей различных категорий обучающихся, в том числе с ОВЗ, трудностями в обучении и социализации.

28.5. Реализация КРР с обучающимися с ОВЗ и детьми-инвалидами согласно нозологическим группам осуществляется в соответствии с Федеральной адаптированной образовательной программой дошкольного образования. КРР с обучающимися с ОВЗ и детьми-инвалидами должна предусматривать предупреждение вторичных биологических и социальных отклонений в развитии, затрудняющих образование и социализацию обучающихся, коррекцию нарушений психического и физического развития средствами коррекционной педагогики, специальной психологии и медицины; формирование у обучающихся механизмов компенсации дефицитарных функций, не поддающихся коррекции, в том числе с использованием ассистивных технологий.

28.6. КРР с детьми, находящимися под диспансерным наблюдением, в том числе часто болеющими детьми, имеет выраженную специфику. Детям, находящимся под диспансерным наблюдением, в том числе часто болеющим детям, свойственны: быстрая утомляемость, длительный период восстановления после

заболевания и (или) его обострения (не менее 4 недель), специфические особенности межличностного взаимодействия и деятельности (ограниченность круга общения больного ребенка, объективная зависимость от взрослых (родителей (законных представителей), педагогов), стремление постоянно получать от них помощь). Для детей, находящихся под диспансерным наблюдением, в том числе часто болеющих детей, старшего дошкольного возраста характерны изменения в отношении ведущего вида деятельности — сюжетно-ролевой игры, что оказывает негативное влияние на развитие его личности и эмоциональное благополучие. В итоге у ребенка появляются сложности в освоении программы и социальной адаптации.

28.6.1. Направленность КРР с детьми, находящимися под диспансерным наблюдением, в том числе часто болеющими детьми, на дошкольном уровне образования:

- коррекция (развитие) коммуникативной, личностной, эмоционально-волевой сфер, познавательных процессов;
- снижение тревожности;
- помощь в разрешении поведенческих проблем;
- создание условий для успешной социализации, оптимизация межличностного взаимодействия со взрослыми и сверстниками.

28.6.2. Включение часто болеющих детей в программу КРР, определение индивидуального маршрута психолого-педагогического сопровождения осуществляется на основании медицинского заключения и рекомендаций ППК по результатам психологической и педагогической диагностики.

28.7. Направленность КРР с одаренными обучающимися на дошкольном уровне образования:

- определение вида одаренности, интеллектуальных и личностных особенностей детей, прогноз возможных проблем и потенциала развития;
- вовлечение родителей (законных представителей) в образовательный процесс и установление с ними отношений сотрудничества как обязательного условия поддержки и развития одаренного ребенка, как в ДОО, так и в условиях семейного воспитания;
- создание атмосферы доброжелательности, заботы и уважения по отношению к ребенку, обстановки, формирующей у ребенка чувство собственной значимости, поощряющей проявление его индивидуальности;
- сохранение и поддержка индивидуальности ребенка, развитие его индивидуальных способностей и творческого потенциала как субъекта отношений с людьми, миром и самим собой;
- формирование коммуникативных навыков и развитие эмоциональной устойчивости;
- организация предметно-развивающей, обогащенной образовательной среды в условиях ДОО, благоприятной для развития различных видов способностей и одаренности.

28.7.1. Включение ребенка в программу КРР, определение индивидуального маршрута психолого-педагогического сопровождения осуществляется на основе заключения ППК по результатам психологической и педагогической диагностики.

28.8. Направленность КРР с билингвальными обучающимися, детьми мигрантов, испытывающими трудности с пониманием государственного языка Российской Федерации на дошкольном уровне образования:

- развитие коммуникативных навыков, формирование чувствительности к сверстнику, его эмоциональному состоянию, намерениям и желаниям;
- формирование уверенного поведения и социальной успешности;
- коррекция деструктивных эмоциональных состояний, возникающих вследствие попадания в новую языковую и культурную среду (тревога, неуверенность, агрессия);
- создание атмосферы доброжелательности, заботы и уважения по отношению к ребенку.

28.8.1. Работу по социализации и языковой адаптации детей иностранных граждан, обучающихся в организациях, реализующих программы ДО в Российской Федерации, рекомендуется организовывать с учетом особенностей социальной ситуации каждого ребенка персонально.

28.8.2. Психолого-педагогическое сопровождение детей данной целевой группы может осуществляться в контексте общей программы адаптации ребенка к ДОО. В случаях выраженных проблем социализации, личностного развития и общей дезадаптации ребенка, его включение в программу КРР может быть осуществлено на основе заключения ППК по результатам психологической диагностики или по запросу родителей (законных представителей) ребенка.

28.9. К целевой группе обучающихся «группы риска» могут быть отнесены дети, имеющие проблемы с психологическим здоровьем; эмоциональные проблемы (повышенная возбудимость, апатия, раздражительность, тревога, появление фобий); поведенческие проблемы (грубость, агрессия, обман); проблемы неврологического характера (потеря аппетита); проблемы общения (стеснительность, замкнутость, излишняя чувствительность, выраженная нереализованная потребность в лидерстве); проблемы регуляторного характера (расстройство сна, быстрая утомляемость, навязчивые движения, двигательная расторможенность, снижение произвольности внимания).

28.9.1. Направленность КРР с обучающимися, имеющими девиации развития и поведения на дошкольном уровне образования:

- коррекция (развитие) социально-коммуникативной, личностной, эмоционально-волевой сферы;
- помощь в решении поведенческих проблем;
- формирование адекватных, социально приемлемых способов поведения;
- развитие рефлексивных способностей;
- совершенствование способов саморегуляции.

28.9.2. Включение ребенка из «группы риска» в программу КРР, определение индивидуального маршрута психолого-педагогического сопровождения осуществляется на основе заключения ППК по результатам психологической диагностики или по обоснованному запросу педагога и (или) родителей (законных представителей).

29. ФЕДЕРАЛЬНАЯ РАБОЧАЯ ПРОГРАММА ВОСПИТАНИЯ

29.1. Пояснительная записка.

1) Программа воспитания основана на воплощении национального воспитательного идеала, который понимается как высшая цель образования, нравственное (идеальное) представление о человеке.

2) Под воспитанием понимается деятельность, направленная на развитие личности, создание условий для самоопределения и социализации обучающихся на основе социокультурных, духовно-нравственных ценностей и принятых в российском обществе правил и норм поведения в интересах человека, семьи, общества и государства, формирование у обучающихся чувства патриотизма, гражданственности, уважения к памяти защитников Отечества и подвигам Героев Отечества, закону и правопорядку, человеку труда и старшему поколению, взаимного уважения, бережного отношения к культурному наследию и традициям многонационального народа Российской Федерации, природе и окружающей среде⁹.

3) Основу воспитания на всех уровнях, начиная с дошкольного, составляют традиционные ценности российского общества. Традиционные ценности — это нравственные ориентиры, формирующие мировоззрение граждан России, передаваемые от поколения к поколению, лежащие в основе общероссийской гражданской идентичности и единого культурного пространства страны, укрепляющие гражданское единство, нашедшие свое уникальное, самобытное проявление в духовном, историческом и культурном развитии многонационального народа России¹⁰.

4) Программа воспитания предусматривает приобщение детей к традиционным ценностям российского общества — жизнь, достоинство, права и свободы человека, патриотизм, гражданственность, служение Отечеству и ответственность за его судьбу, высокие нравственные идеалы, крепкая семья, созидательный труд, приоритет духовного над материальным, гуманизм, милосердие, справедливость, коллективизм, взаимопомощь и взаимоуважение, историческая память и преемственность поколений, единство народов России¹¹.

⁹ Пункт 2 статьи 2 Федерального закона от 29 декабря 2012 г. № 273-ФЗ «Об образовании в Российской Федерации» (Собрание законодательства Российской Федерации, 2012, № 53, ст. 7598; 2020, № 31, ст. 5063).

¹⁰ Пункт 4 Основ государственной политики по сохранению и укреплению традиционных российских духовно-нравственных ценностей, утвержденных Указом Президента Российской Федерации от 9 ноября 2022 г. № 809 (Собрание законодательства Российской Федерации, 2022, № 46, ст. 7977).

¹¹ Пункт 5 Основ государственной политики по сохранению и укреплению традиционных российских духовно-нравственных ценностей, утвержденных Указом Президента Российской Федерации от 9 ноября 2022 г. № 809 (Собрание законодательства Российской Федерации, 2022, № 46, ст. 7977).

5) Вся система ценностей российского народа находит отражение в содержании воспитательной работы ДОО, в соответствии с возрастными особенностями детей.

6) Ценности Родина и природа лежат в основе патриотического направления воспитания.

7) Ценности милосердие, жизнь, добро лежат в основе духовно-нравственного направления воспитания.

8) Ценности человек, семья, дружба, сотрудничество лежат в основе социального направления воспитания.

9) Ценность познание лежит в основе познавательного направления воспитания.

10) Ценности жизнь и здоровье лежат в основе физического и оздоровительного направления воспитания.

11) Ценность труд лежит в основе трудового направления воспитания.

12) Ценности культура и красота лежат в основе эстетического направления воспитания.

13) Целевые ориентиры воспитания следует рассматривать как возрастные характеристики возможных достижений ребенка, которые коррелируют с портретом выпускника ДОО и с традиционными ценностями российского общества.

14) С учетом особенностей социокультурной среды, в которой воспитывается ребенок, в программе воспитания находит отражение взаимодействие всех субъектов воспитательных отношений. Реализация Программы воспитания предполагает социальное партнерство ДОО с другими учреждениями образования и культуры (музеи, театры, библиотеки, и другое), в том числе системой дополнительного образования детей.

15) Структура Программы воспитания включает три раздела: целевой, содержательный и организационный.

16) Пояснительная записка не является частью рабочей программы воспитания в ДОО.

29.2. Целевой раздел Программы воспитания.

29.2.1. Цели и задачи воспитания.

29.2.1.1. Общая цель воспитания в ДОО — личностное развитие каждого ребенка с учетом его индивидуальности и создание условий для позитивной социализации детей на основе традиционных ценностей российского общества, что предполагает:

1) формирование первоначальных представлений о традиционных ценностях российского народа, социально приемлемых нормах и правилах поведения;

2) формирование ценностного отношения к окружающему миру (природному и социокультурному), другим людям, самому себе;

3) становление первичного опыта деятельности и поведения в соответствии с традиционными ценностями, принятыми в обществе нормами и правилами.

29.2.1.2. Общие задачи воспитания в ДОО:

- 1) содействовать развитию личности, основанному на принятых в обществе представлениях о добре и зле, должном и недопустимом;
- 2) способствовать становлению нравственности, основанной на духовных отечественных традициях, внутренней установке личности поступать согласно своей совести;
- 3) создавать условия для развития и реализации личностного потенциала ребенка, его готовности к творческому самовыражению и саморазвитию, самовоспитанию;
- 4) осуществлять поддержку позитивной социализации ребенка посредством проектирования и принятия уклада, воспитывающей среды, создания воспитывающих общностей.

29.2.2. Направления воспитания.

29.2.2.1. Патриотическое направление воспитания.

- 1) Цель патриотического направления воспитания — содействовать формированию у ребенка личностной позиции наследника традиций и культуры, защитника Отечества и творца (созидателя), ответственного за будущее своей страны.
- 2) Ценности — Родина и природа лежат в основе патриотического направления воспитания. Чувство патриотизма возникает у ребенка вследствие воспитания у него нравственных качеств, интереса, чувства любви и уважения к своей стране — России, своему краю, малой родине, своему народу и народу России в целом (гражданский патриотизм), ответственности, ощущения принадлежности к своему народу.
- 3) Патриотическое направление воспитания базируется на идее патриотизма как нравственного чувства, которое вырастает из культуры человеческого бытия, особенностей образа жизни и ее уклада, народных и семейных традиций.
- 4) Работа по патриотическому воспитанию предполагает: формирование «патриотизма наследника», испытывающего чувство гордости за наследие своих предков (предполагает приобщение детей к истории, культуре и традициям нашего народа: отношение к труду, семье, стране и вере); «патриотизма защитника», стремящегося сохранить это наследие (предполагает развитие у детей готовности преодолевать трудности ради своей семьи, малой родины); «патриотизма созидателя и творца», устремленного в будущее, уверенного в благополучии и процветании своей Родины (предполагает конкретные каждодневные дела, направленные, например, на поддержание чистоты и порядка, опрятности и аккуратности, а в дальнейшем — на развитие всего своего населенного пункта, района, края, Отчизны в целом).

29.2.2.2. Духовно-нравственное направление воспитания.

- 1) Цель духовно-нравственного направления воспитания — формирование способности к духовному развитию, нравственному самосовершенствованию, индивидуально-ответственному поведению.
- 2) Ценности — жизнь, милосердие, добро лежат в основе духовно-нравственного направления воспитания.

3) Духовно-нравственное воспитание направлено на развитие ценностно-смысловой сферы дошкольников на основе творческого взаимодействия в детско-взрослой общности, содержанием которого является освоение социокультурного опыта в его культурно-историческом и личностном аспектах.

29.2.2.3. Социальное направление воспитания.

1) Цель социального направления воспитания — формирование ценностного отношения детей к семье, другому человеку, развитие дружелюбия, умения находить общий язык с другими людьми.

2) Ценности — семья, дружба, человек и сотрудничество лежат в основе социального направления воспитания.

3) В дошкольном детстве ребенок начинает осваивать все многообразие социальных отношений и социальных ролей. Он учится действовать сообща, подчиняться правилам, нести ответственность за свои поступки, действовать в интересах других людей. Формирование ценностно-смыслового отношения ребенка к социальному окружению невозможно без грамотно выстроенного воспитательного процесса, в котором проявляется личная социальная инициатива ребенка в детско-взрослых и детских общностях.

4) Важной составляющей социального воспитания является освоение ребенком моральных ценностей, формирование у него нравственных качеств и идеалов, способности жить в соответствии с моральными принципами и нормами и воплощать их в своем поведении. Культура поведения в своей основе имеет глубоко социальное нравственное чувство — уважение к человеку, к законам человеческого общества. Конкретные представления о культуре поведения усваиваются ребенком вместе с опытом поведения, с накоплением нравственных представлений, формированием навыка культурного поведения.

29.2.2.4. Познавательное направление воспитания.

1) Цель познавательного направления воспитания — формирование ценности познания.

2) Ценность — познание лежит в основе познавательного направления воспитания.

3) В ДОО проблема воспитания у детей познавательной активности охватывает все стороны воспитательного процесса и является неременным условием формирования умственных качеств личности, самостоятельности и инициативности ребенка. Познавательное и духовно-нравственное воспитание должны осуществляться в содержательном единстве, так как знания наук и незнание добра ограничивает и деформирует личностное развитие ребенка.

4) Значимым является воспитание у ребенка стремления к истине, становление целостной картины мира, в которой интегрировано ценностное, эмоционально окрашенное отношение к миру, людям, природе, деятельности человека.

29.2.2.5. Физическое и оздоровительное направление воспитания.

1) Цель физического и оздоровительного воспитания — формирование ценностного отношения детей к здоровому образу жизни, овладение элементарными гигиеническими навыками и правилами безопасности.

2) Ценности — жизнь и здоровье лежат в основе физического и оздоровительного направления воспитания.

3) Физическое и оздоровительное направление воспитания основано на идее охраны и укрепления здоровья детей, становления осознанного отношения к жизни как основоположной ценности и здоровью как совокупности физического, духовного и социального благополучия человека.

29.2.2.6. Трудовое направление воспитания.

1) Цель трудового воспитания — формирование ценностного отношения детей к труду, трудолюбию и приобщение ребенка к труду.

2) Ценность — труд лежит в основе трудового направления воспитания.

3) Трудовое направление воспитания направлено на формирование и поддержку привычки к трудовому усилию, к доступному напряжению физических, умственных и нравственных сил для решения трудовой задачи; стремление приносить пользу людям. Повседневный труд постепенно приводит детей к осознанию нравственной стороны труда. Самостоятельность в выполнении трудовых поручений способствует формированию ответственности за свои действия.

29.2.2.7. Эстетическое направление воспитания.

1) Цель эстетического направления воспитания — способствовать становлению у ребенка ценностного отношения к красоте.

2) Ценности — культура, красота, лежат в основе эстетического направления воспитания.

3) Эстетическое воспитание направлено на воспитание любви к прекрасному в окружающей обстановке, в природе, в искусстве, в отношениях, развитие у детей желания и умения творить. Эстетическое воспитание через обогащение чувственного опыта и развитие эмоциональной сферы личности влияет на становление нравственной и духовной составляющих внутреннего мира ребенка. Искусство делает ребенка отзывчивее, добрее, обогащает его духовный мир, способствует воспитанию воображения, чувств. Красивая и удобная обстановка, чистота помещения, опрятный вид детей и взрослых содействуют воспитанию художественного вкуса.

29.2.3. Целевые ориентиры воспитания.

1) Деятельность воспитателя нацелена на перспективу становления личности и развития ребенка. Поэтому планируемые результаты представлены в виде целевых ориентиров как обобщенные «портреты» ребенка к концу раннего и дошкольного возрастов.

2) В соответствии с ФГОС ДО оценка результатов воспитательной работы не осуществляется, так как целевые ориентиры основной образовательной программы дошкольного образования не подлежат непосредственной оценке, в том числе в виде педагогической диагностики (мониторинга), и не являются основанием для их формального сравнения с реальными достижениями детей.

29.2.3.1. Целевые ориентиры воспитания детей раннего возраста (к трем годам).

Направление воспитания	Ценности	Целевые ориентиры
Патриотическое	Родина, природа	Проявляющий привязанность к близким людям, бережное отношение к живому
Духовно-нравственное	Жизнь, милосердие, добро	Способный понять и принять, что такое «хорошо» и «плохо». Проявляющий сочувствие, доброту
Социальное	Человек, семья, дружба, сотрудничество	Испытывающий чувство удовольствия в случае одобрения и чувство огорчения в случае неодобрения со стороны взрослых. Проявляющий интерес к другим детям и способный бесконфликтно играть рядом с ними. Проявляющий позицию «Я сам!». Способный к самостоятельным (свободным) активным действиям в общении
Познавательное	Познание	Проявляющий интерес к окружающему миру. Любознательный, активный в поведении и деятельности
Физическое и оздоровительное	Здоровье, жизнь	Понимающий ценность жизни и здоровья, владеющий основными способами укрепления здоровья – физическая культура, закаливание, утренняя гимнастика, личная гигиена, безопасное поведение и другое; стремящийся к сбережению и укреплению собственного здоровья и здоровья окружающих. Проявляющий интерес к физическим упражнениям и подвижным играм, стремление к личной и командной победе, нравственные и волевые качества
Трудовое	Труд	Поддерживающий элементарный порядок в окружающей обстановке. Стремящийся помогать старшим в доступных трудовых действиях. Стремящийся к результативности, самостоятельности, ответственности в самообслуживании, в быту, в игровой и других видах деятельности (конструирование, лепка, художественный труд, детский дизайн и другое)
Эстетическое	Культура и красота	Проявляющий эмоциональную отзывчивость на красоту в окружающем мире и искусстве. Способный к творческой деятельности (изобразительной, декоративно-оформительской, музыкальной, словесно-речевой, театрализованной и другой)

29.2.3.2. Целевые ориентиры воспитания детей на этапе завершения освоения программы.

Направления воспитания	Ценности	Целевые ориентиры
Патриотическое	Родина, природа	Любящий свою малую родину и имеющий представление о своей стране – России, испытывающий чувство привязанности к родному дому, семье, близким людям
Духовно-нравственное	Жизнь, милосердие, добро	Различающий основные проявления добра и зла, принимающий и уважающий традиционные ценности, ценности семьи и общества, правдивый, искренний, способный к сочувствию и заботе, к нравственному поступку. Способный не оставаться равнодушным к чужому горю, проявлять заботу. Самостоятельно различающий основные отрицательные и положительные человеческие качества, иногда прибегая к помощи взрослого в ситуациях морального выбора
Социальное	Человек, семья, дружба, сотрудничество	Проявляющий ответственность за свои действия и поведение; принимающий и уважающий различия между людьми. Владеющий основами речевой культуры. Дружелюбный и доброжелательный, умеющий слушать и слышать собеседника, способный взаимодействовать со взрослыми и сверстниками на основе общих интересов и дел
Познавательное	Познание	Любознательный, наблюдательный, испытывающий потребность в самовыражении, в том числе творческом. Проявляющий активность, самостоятельность, инициативу в познавательной, игровой, коммуникативной и продуктивных видах деятельности и в самообслуживании. Обладающий первичной картиной мира на основе традиционных ценностей
Физическое и оздоровительное	Здоровье, жизнь	Понимающий ценность жизни, владеющий основными способами укрепления здоровья – занятия физической культурой, закаливание, утренняя гимнастика, соблюдение личной гигиены и безопасного поведения и другое; стремящийся к сбережению и укреплению собственного здоровья и здоровья окружающих. Проявляющий интерес к физическим упражнениям и подвижным играм, стремление к личной и командной победе, нравственные и волевые качества. Демонстрирующий потребность в двигательной деятельности. Имеющий представление о некоторых видах спорта и активного отдыха
Трудовое	Труд	Понимающий ценность труда в семье и в обществе на основе уважения к людям труда, результатам их деятельности. Проявляющий трудолюбие при выполнении поручений и в самостоятельной деятельности
Эстетическое	Культура и красота	Способный воспринимать и чувствовать прекрасное в быту, природе, поступках, искусстве. Стремящийся к отображению прекрасного в продуктивных видах деятельности

29.3. Содержательный раздел Программы воспитания.

29.3.1. Уклад образовательной организации.

1) В данном разделе раскрываются особенности уклада ДОО.

2) Уклад, в качестве установившегося порядка жизни ДОО, определяет мировосприятие, гармонизацию интересов и возможностей совместной деятельности детских, взрослых и детско-взрослых общностей в пространстве дошкольного образования.

3) Уклад ДОО — это ее необходимый фундамент, основа и инструмент воспитания.

4) Уклад задает и удерживает ценности воспитания для всех участников образовательных отношений: руководителей ДОО, воспитателей и специалистов, вспомогательного персонала, воспитанников, родителей (законных представителей), субъектов социокультурного окружения ДОО.

5) Основные характеристики (целесообразно учитывать в описании):

- цель и смысл деятельности ДОО, ее миссия;
- принципы жизни и воспитания в ДОО;
- образ ДОО, ее особенности, символика, внешний имидж;
- отношение к воспитанникам, их родителям (законным представителям), сотрудникам и партнерам ДОО;
- ключевые правила ДОО;
- традиции и ритуалы, особые нормы этикета в ДОО;
- особенности РППС, отражающие образ и ценности ДОО;
- социокультурный контекст, внешняя социальная и культурная среда ДОО (учитывает этнокультурные, конфессиональные и региональные особенности).

29.3.2. Воспитывающая среда образовательной организации.

1) Воспитывающая среда раскрывает ценности и смыслы, заложенные в укладе. Воспитывающая среда включает совокупность различных условий, предполагающих возможность встречи и взаимодействия детей и взрослых в процессе приобщения к традиционным ценностям российского общества. Пространство, в рамках которого происходит процесс воспитания, называется воспитывающей средой. Основными характеристиками воспитывающей среды являются ее содержательная насыщенность и структурированность.

2) При описании воспитывающей среды целесообразно учитывать:

- условия для формирования эмоционально-ценностного отношения ребенка к окружающему миру, другим людям, себе;
- условия для обретения ребенком первичного опыта деятельности и поступка в соответствии с традиционными ценностями российского общества;
- условия для становления самостоятельности, инициативности и творческого взаимодействия в разных детско-взрослых и детско-детских общностях, включая разновозрастное детское сообщество.

29.3.3. Общности образовательной организации.

1) Общность характеризуется системой связей и отношений между людьми, основанной на разделяемых всеми ее участниками ценностных основаниях, определяющих цели совместной деятельности.

2) В ДОО, прежде всего, следует выделить следующие общности:

- педагог — дети, родители (законные представители) — ребенок (дети), педагог — родители (законные представители).

3) Разработчикам необходимо описать:

- ценности и цели: профессионального сообщества, профессионально-родительского сообщества и детско-взрослой общности;
- особенности организации всех общностей и их роль в процессе воспитания детей;
- особенности обеспечения возможности разновозрастного взаимодействия детей.

29.3.4. Задачи воспитания в образовательных областях.

1) Для проектирования содержания воспитательной работы необходимо соотнести направления воспитания и образовательные области.

2) Содержание Программы воспитания реализуется в ходе освоения детьми дошкольного возраста всех образовательных областей, обозначенных в ФГОС ДО:

- Образовательная область «Социально-коммуникативное развитие» соотносится с патриотическим, духовно-нравственным, социальным и трудовым направлениями воспитания;
- Образовательная область «Познавательное развитие» соотносится с познавательным и патриотическим направлениями воспитания;
- Образовательная область «Речевое развитие» соотносится с социальным и эстетическим направлениями воспитания;
- Образовательная область «Художественно-эстетическое развитие» соотносится с эстетическим направлением воспитания;
- Образовательная область «Физическое развитие» соотносится с физическим и оздоровительным направлениями воспитания.

3) Решение задач воспитания в рамках образовательной области «Социально-коммуникативное развитие» направлено на приобщение детей к ценностям «Родина», «Природа», «Семья», «Человек», «Жизнь», «Милосердие», «Добро», «Дружба», «Сотрудничество», «Труд». Это предполагает решение задач нескольких направлений воспитания:

- воспитание любви к своей семье, своему населенному пункту, родному краю, своей стране;
- воспитание уважительного отношения к ровесникам, родителям (законным представителям), соседям, другим людям вне зависимости от их этнической принадлежности;
- воспитание ценностного отношения к культурному наследию своего народа, к нравственным и культурным традициям России;
- содействие становлению целостной картины мира, основанной на представлениях о добре и зле, прекрасном и безобразном, правдивом и ложном;

- воспитание социальных чувств и навыков: способности к сопереживанию, общительности, дружелюбия, сотрудничества, умения соблюдать правила, активной личностной позиции;
- создание условий для возникновения у ребенка нравственного, социально значимого поступка, приобретения ребенком опыта милосердия и заботы;
- поддержка трудового усилия, привычки к доступному дошкольнику напряжению физических, умственных и нравственных сил для решения трудовой задачи;
- формирование способности бережно и уважительно относиться к результатам своего труда и труда других людей.

4) Решение задач воспитания в рамках образовательной области «Познавательное развитие» направлено на приобщение детей к ценностям «Человек», «Семья», «Познание», «Родина» и «Природа», что предполагает:

- воспитание отношения к знанию как ценности, понимание значения образования для человека, общества, страны;
- приобщение к отечественным традициям и праздникам, к истории и достижениям родной страны, к культурному наследию народов России;
- воспитание уважения к людям — представителям разных народов России независимо от их этнической принадлежности;
- воспитание уважительного отношения к государственным символам страны (флагу, гербу, гимну);
- воспитание бережного и ответственного отношения к природе родного края, родной страны, приобретение первого опыта действий по сохранению природы.

5) Решение задач воспитания в рамках образовательной области «Речевое развитие» направлено на приобщение детей к ценностям «Культура», «Красота», что предполагает:

- владение формами речевого этикета, отражающими принятые в обществе правила и нормы культурного поведения;
- воспитание отношения к родному языку как ценности, умения чувствовать красоту языка, стремления говорить красиво (на правильном, богатом, образном языке).

6) Решение задач воспитания в рамках образовательной области «Художественно-эстетическое развитие» направлено на приобщение детей к ценностям «Красота», «Культура», «Человек», «Природа», что предполагает:

- воспитание эстетических чувств (удивления, радости, восхищения, любви) к различным объектам и явлениям окружающего мира (природного, бытового, социокультурного), к произведениям разных видов, жанров и стилей искусства (в соответствии с возрастными особенностями);
- приобщение к традициям и великому культурному наследию российского народа, шедеврам мировой художественной культуры с целью раскрытия ценностей «Красота», «Природа», «Культура»;
- становление эстетического, эмоционально-ценностного отношения к окружающему миру для гармонизации внешнего мира и внутреннего мира ребенка;

- формирование целостной картины мира на основе интеграции интеллектуального и эмоционально-образного способов его освоения детьми;
- создание условий для выявления, развития и реализации творческого потенциала каждого ребенка с учетом его индивидуальности, поддержка его готовности к творческой самореализации и сотворчеству с другими людьми (детьми и взрослыми).

7) Решение задач воспитания в рамках образовательной области «Физическое развитие» направлено на приобщение детей к ценностям «Жизнь», «Здоровье», что предполагает:

- формирование у ребенка возрастосообразных представлений о жизни, здоровье и физической культуре;
- становление эмоционально-ценностного отношения к здоровому образу жизни, интереса к физическим упражнениям, подвижным играм, закаливанию организма, к овладению гигиеническими нормами и правилами;
- воспитание активности, самостоятельности, уверенности, нравственных и волевых качеств.

29.3.5. Формы совместной деятельности в образовательной организации.

29.3.5.1. Работа с родителями (законными представителями).

Работа с родителями (законными представителями) детей дошкольного возраста должна строиться на принципах ценностного единства и сотрудничества всех субъектов социокультурного окружения ДОО.

Разработчиками рабочей программы воспитания должны быть учтены и описаны виды и формы деятельности по организации сотрудничества педагогов и родителей (законных представителей), используемые в ДОО в процессе воспитательной работы (указываются конкретные позиции, имеющиеся в общеобразовательной организации или запланированные):

- родительское собрание;
- педагогические лектории;
- родительские конференции;
- круглые столы;
- родительские клубы, клубы выходного дня;
- мастер-классы;
- иные формы взаимодействия, существующие в ДОО.

Указанные формы взаимодействия с родителями (законными представителями) являются примерными. Разработчики могут указать любые иные актуальные для ДОО формы.

29.3.5.2. События образовательной организации.

Событие предполагает взаимодействие ребенка и взрослого, в котором активность взрослого приводит к приобретению ребенком собственного опыта переживания той или иной ценности. Событийным может быть не только организованное мероприятие, но и спонтанно возникшая ситуация, и любой режимный момент, традиции утренней встречи детей, индивидуальная беседа, общие дела, совместно реализуемые проекты и прочее.

Проектирование событий позволяет построить целостный годовой цикл методической работы на основе традиционных ценностей российского общества. Это поможет каждому педагогу спроектировать работу с группой в целом, с подгруппами детей, с каждым ребенком.

Разработчикам рабочей программы воспитания необходимо описать:

- проекты воспитательной направленности;
- праздники;
- общие дела;
- ритмы жизни (утренний и вечерний круг, прогулка);
- режимные моменты (прием пищи, подготовка ко сну и прочее);
- свободная игра;
- свободная деятельность детей.

Указанные события являются примерными. Разработчики могут указать любые иные воспитательные события.

29.3.5.3. Совместная деятельность в образовательных ситуациях.

Совместная деятельность в образовательных ситуациях является ведущей формой организации совместной деятельности взрослого и ребенка по освоению ООП ДО, в рамках которой возможно решение конкретных задач воспитания.

Воспитание в образовательной деятельности осуществляется в течение всего времени пребывания ребенка в ДОО.

Разработчикам рабочей программы воспитания необходимо описать основные виды организации совместной деятельности и отметить как воспитательный потенциал.

К основным видам организации совместной деятельности в образовательных ситуациях в ДОО можно отнести (указываются конкретные позиции, имеющиеся в ДОО или запланированные):

- ситуативная беседа, рассказ, советы, вопросы;
- социальное моделирование, воспитывающая (проблемная) ситуация, составление рассказов из личного опыта;
- чтение художественной литературы с последующим обсуждением и выводами, сочинение рассказов, историй, сказок, заучивание и чтение стихов наизусть;
- разучивание и исполнение песен, театрализация, драматизация, этюды-инсценировки;
- рассматривание и обсуждение картин и книжных иллюстраций, просмотр видеороликов, презентаций, мультфильмов;
- организация выставок (книг, репродукций картин, тематических или авторских, детских поделок и тому подобное), экскурсии (в музей, в общеобразовательную организацию и тому подобное), посещение спектаклей, выставок;
- игровые методы (игровая роль, игровая ситуация, игровое действие и другие);
- демонстрация собственной нравственной позиции педагогом, личный пример педагога, приучение к вежливому общению, поощрение (одобрение, тактильный контакт, похвала, поощряющий взгляд).

Указанные формы совместной деятельности являются примерными. Разработчики могут указать любые иные актуальные формы организации совместной деятельности в образовательных ситуациях.

29.3.6. Организация предметно-пространственной среды.

Реализация воспитательного потенциала предметно-пространственной среды может предусматривать совместную деятельность педагогов, обучающихся, других участников образовательных отношений по ее созданию, поддержанию, использованию в воспитательном процессе (указываются конкретные позиции, имеющиеся в ДОО или запланированные):

- знаки и символы государства, региона, населенного пункта и ДОО;
- компоненты среды, отражающие региональные, этнографические и другие особенности социокультурных условий, в которых находится ДОО;
- компоненты среды, отражающие экологичность, природосообразность и безопасность;
- компоненты среды, обеспечивающие детям возможность общения, игры и совместной деятельности;
- компоненты среды, отражающие ценность семьи, людей разных поколений, радость общения с семьей;
- компоненты среды, обеспечивающие ребенку возможность познавательного развития, экспериментирования, освоения новых технологий, раскрывающие красоту знаний, необходимость научного познания, формирующие научную картину мира;
- компоненты среды, обеспечивающие ребенку возможность посильного труда, а также отражающие ценности труда в жизни человека и государства;
- компоненты среды, обеспечивающие ребенку возможности для укрепления здоровья, раскрывающие смысл здорового образа жизни, физической культуры и спорта;
- компоненты среды, предоставляющие ребенку возможность погружения в культуру России, знакомства с особенностями традиций многонационального российского народа.

Вся среда ДОО должна быть гармоничной и эстетически привлекательной.

При выборе материалов и игрушек для ППС необходимо ориентироваться на продукцию отечественных и территориальных производителей. Игрушки, материалы и оборудование должны соответствовать возрастным задачам воспитания детей дошкольного возраста и иметь документы, подтверждающие соответствие требованиям безопасности.

29.3.7. Социальное партнерство.

Реализация воспитательного потенциала социального партнерства предусматривает (указываются конкретные позиции, имеющиеся в ДОО или запланированные):

- участие представителей организаций-партнеров в проведении отдельных мероприятий (дни открытых дверей, государственные и региональные, праздники, торжественные мероприятия и тому подобное);

- участие представителей организаций-партнеров в проведении занятий в рамках дополнительного образования;
- проведение на базе организаций-партнеров различных мероприятий, событий и акций воспитательной направленности;
- реализация различных проектов воспитательной направленности, совместно разрабатываемых детьми, родителями (законными представителями) и педагогами с организациями-партнерами.

29.4. Организационный раздел Программы воспитания.

29.4.1. Кадровое обеспечение.

В данном разделе могут быть представлены решения в образовательной организации в соответствии с ФГОС ДО по разделению функционала, связанного с планированием, организацией, реализацией, обеспечением воспитательной деятельности; по вопросам повышения квалификации педагогов в сфере воспитания; психолого-педагогического сопровождения обучающихся, в том числе с ОВЗ и других категорий; привлечению специалистов других организаций (образовательных, социальных, правоохранительных и других).

29.4.2. Нормативно-методическое обеспечение.

Для реализации программы воспитания ДОО рекомендуется использовать практическое руководство «Воспитателю о воспитании», представленное в открытом доступе в электронной форме на платформе институтвоспитания.рф.

В этом разделе могут быть представлены решения на уровне ДОО организации по принятию, внесению изменений в должностные инструкции педагогов по вопросам воспитательной деятельности, ведению договорных отношений, сетевой форме организации образовательного процесса, сотрудничеству с социальными партнерами, нормативному, методическому обеспечению воспитательной деятельности. Представляются ссылки на локальные нормативные акты, в которые вносятся изменения в связи с утверждением рабочей программы воспитания.

29.4.3. Требования к условиям работы с особыми категориями детей.

29.4.3.1. По своим основным задачам воспитательная работа в ДОО не зависит от наличия (отсутствия) у ребенка особых образовательных потребностей.

В основе процесса воспитания детей в ДОО должны лежать традиционные ценности российского общества. Необходимо создавать особые условия воспитания для отдельных категорий обучающихся, имеющих особые образовательные потребности: дети с инвалидностью, дети с ограниченными возможностями здоровья, дети из социально уязвимых групп (воспитанники детских домов, дети из семей мигрантов и так далее), одаренные дети и другие категории.

Инклюзия подразумевает готовность образовательной системы принять любого ребенка независимо от его особенностей (психофизиологических, социальных, психологических, этнокультурных, национальных, религиозных и других) и обеспечить ему оптимальную социальную ситуацию развития.

29.4.3.2. Программа предполагает создание следующих условий, обеспечивающих достижение целевых ориентиров в работе с особыми категориями детей:

1) направленное на формирование личности взаимодействие взрослых с детьми, предполагающее создание таких ситуаций, в которых каждому ребенку с особыми образовательными потребностями предоставляется возможность выбора деятельности, партнера и средств; учитываются особенности деятельности, средств ее реализации, ограниченный объем личного опыта детей особых категорий;

2) формирование игры как важнейшего фактора воспитания и развития ребенка с особыми образовательными потребностями, с учетом необходимости развития личности ребенка, создание условий для самоопределения и социализации детей на основе социокультурных, духовно-нравственных ценностей и принятых в российском обществе правил и норм поведения;

3) создание воспитывающей среды, способствующей личностному развитию особой категории дошкольников, их позитивной социализации, сохранению их индивидуальности, охране и укреплению их здоровья и эмоционального благополучия;

4) доступность воспитательных мероприятий, совместных и самостоятельных, подвижных и статичных форм активности с учетом особенностей развития и образовательных потребностей ребенка; речь идет не только о физической доступности, но и об интеллектуальной, когда созданные условия воспитания и применяемые правила должны быть понятны ребенку с особыми образовательными потребностями;

5) участие семьи как необходимое условие для полноценного воспитания ребенка дошкольного возраста с особыми образовательными потребностями.

IV. ОРГАНИЗАЦИОННЫЙ РАЗДЕЛ ФЕДЕРАЛЬНОЙ ПРОГРАММЫ

30. ПСИХОЛОГО-ПЕДАГОГИЧЕСКИЕ УСЛОВИЯ РЕАЛИЗАЦИИ ФЕДЕРАЛЬНОЙ ПРОГРАММЫ

Успешная реализация Федеральной программы обеспечивается следующими психолого-педагогическими условиями:

- 1) признание детства как уникального периода в становлении человека, понимание неповторимости личности каждого ребенка, принятие воспитанника таким, какой он есть, со всеми его индивидуальными проявлениями; проявление уважения к развивающейся личности, как высшей ценности, поддержка уверенности в собственных возможностях и способностях у каждого воспитанника;
- 2) решение образовательных задач с использованием как новых форм организации процесса образования (проектная деятельность, образовательная ситуация, образовательное событие, обогащенные игры детей в центрах активности, проблемно-обучающие ситуации в рамках интеграции образовательных областей и другое), так и традиционных (фронтальные, подгрупповые, индивидуальные) занятий. При этом занятие рассматривается как дело, интересное и интересное детям, развивающее их; деятельность, направленная на освоение детьми одной или нескольких образовательных областей, или их интеграцию с использованием разнообразных педагогически обоснованных форм и методов работы, выбор которых осуществляется педагогом;
- 3) обеспечение преемственности содержания и форм организации образовательного процесса в ДОО, в том числе дошкольного и начального общего уровней образования (опора на опыт детей, накопленный на предыдущих этапах развития, изменение форм и методов образовательной работы, ориентация на стратегический приоритет непрерывного образования — формирование умения учиться);
- 4) учет специфики возрастного и индивидуального психофизического развития обучающихся (использование форм и методов, соответствующих возрастным особенностям детей; видов деятельности, специфических для каждого возрастного периода, социальной ситуации развития);
- 5) создание развивающей и эмоционально комфортной для ребенка образовательной среды, способствующей эмоционально-ценностному, социально-личностному, познавательному, эстетическому развитию ребенка и сохранению его индивидуальности, в которой ребенок реализует право на свободу выбора деятельности, партнера, средств и прочего;
- 6) построение образовательной деятельности на основе взаимодействия взрослых с детьми, ориентированного на интересы и возможности каждого ребенка и учитывающего социальную ситуацию его развития;
- 7) индивидуализация образования (в том числе поддержка ребенка, построение его образовательной траектории) и оптимизация работы с группой детей, основанные на результатах педагогической диагностики (мониторинга);

8) оказание ранней коррекционной помощи детям с ООП, в том числе с ОВЗ, на основе специальных психолого-педагогических подходов, методов, способов общения и условий, способствующих получению ДО, социальному развитию этих детей, в том числе посредством организации инклюзивного образования;

9) совершенствование образовательной работы на основе результатов выявления запросов родительского и профессионального сообщества;

10) психологическая, педагогическая и методическая помощь и поддержка, консультирование родителей (законных представителей) в вопросах обучения, воспитания и развития детей, охраны и укрепления их здоровья;

11) вовлечение родителей (законных представителей) в процесс реализации образовательной программы и построение отношений сотрудничества в соответствии с образовательными потребностями и возможностями семьи обучающихся;

12) формирование и развитие профессиональной компетентности педагогов, психолого-педагогического просвещения родителей (законных представителей) обучающихся;

13) непрерывное психолого-педагогическое сопровождение участников образовательных отношений в процессе реализации Федеральной программы в ДОО, обеспечение вариативности его содержания, направлений и форм, согласно запросам родительского и профессионального сообществ;

14) взаимодействие с различными социальными институтами (сферы образования, культуры, физкультуры и спорта, другими социально-воспитательными субъектами открытой образовательной системы), использование форм и методов взаимодействия, востребованных современной педагогической практикой и семьей, участие всех сторон взаимодействия в совместной социально-значимой деятельности;

15) использование широких возможностей социальной среды, социума как дополнительного средства развития личности, совершенствования процесса ее социализации;

16) предоставление информации о Федеральной программе семье, заинтересованным лицам, вовлеченным в образовательную деятельность, а также широкой общественности;

17) обеспечение возможностей для обсуждения Федеральной программы, поиска, использования материалов, обеспечивающих ее реализацию, в том числе в информационной среде.

31. ОСОБЕННОСТИ ОРГАНИЗАЦИИ РАЗВИВАЮЩЕЙ ПРЕДМЕТНО-ПРОСТРАНСТВЕННОЙ СРЕДЫ

31.1. РППС рассматривается как часть образовательной среды и фактор, обогащающий развитие детей. РППС ДОО выступает основой для разнообразной, разносторонне развивающей, содержательной и привлекательной для каждого ребенка деятельности.

31.2. РППС включает организованное пространство (территория ДОО, групповые комнаты, специализированные, технологические, административные

и иные помещения), материалы, оборудование, электронные образовательные ресурсы и средства обучения и воспитания, охраны и укрепления здоровья детей дошкольного возраста, материалы для организации самостоятельной творческой деятельности детей. РППС создает возможности для учета особенностей, возможностей и интересов детей, коррекции недостатков их развития.

31.3. Федеральная программа не выдвигает жестких требований к организации РППС и оставляет за ДОО право самостоятельного проектирования РППС.

В соответствии со ФГОС ДО возможны разные варианты создания РППС при условии учета целей и принципов Программы, возрастной и гендерной специфики для реализации образовательной программы.

31.4. РППС ДОО создается как единое пространство, все компоненты которого, как в помещении, так и вне его, согласуются между собой по содержанию, масштабу, художественному решению.

31.5. При проектировании РППС ДОО нужно учитывать:

- местные этнопсихологические, социокультурные, культурно-исторические и природно-климатические условия, в которых находится ДОО;
- возраст, уровень развития детей и особенности их деятельности, содержание образования;
- задачи образовательной программы для разных возрастных групп; возможности и потребности участников образовательной деятельности (детей и их семей, педагогов и других сотрудников ДОО, участников сетевого взаимодействия и других участников образовательной деятельности).

31.6. С учетом возможности реализации образовательной программы ДОО в различных организационных моделях и формах РППС должна соответствовать:

- требованиям ФГОС ДО;
- образовательной программе ДОО;
- материально-техническим и медико-социальным условиям пребывания детей в ДОО;
- возрастным особенностям детей;
- воспитывающему характеру обучения детей в ДОО;
- требованиям безопасности и надежности.

31.7. Определяя наполняемость РППС, следует помнить о целостности образовательного процесса и включать необходимое для реализации содержания каждого из направлений развития и образования детей согласно ФГОС ДО.

31.8. РППС ДОО должна обеспечивать возможность реализации разных видов индивидуальной и коллективной деятельности: игровой, коммуникативной, познавательно-исследовательской, двигательной, продуктивной и прочее в соответствии с потребностями каждого возрастного этапа детей, охраны и укрепления их здоровья, возможностями учета особенностей и коррекции недостатков их развития.

31.9. В соответствии с ФГОС ДО РППС должна быть содержательно насыщенной; трансформируемой; полифункциональной; доступной; безопасной.

31.10. РППС в ДОО должна обеспечивать условия для эмоционального благополучия детей и комфортной работы педагогических и учебно-вспомогательных сотрудников.

31.11. В ДОО должны быть созданы условия для информатизации образовательного процесса. Для этого желательно, чтобы в групповых и прочих помещениях ДОО имелось оборудование для использования информационно-коммуникационных технологий в образовательном процессе. При наличии условий может быть обеспечено подключение всех групповых, а также иных помещений ДОО к сети Интернет с учетом регламентов безопасного пользования сетью Интернет и психолого-педагогической экспертизы компьютерных игр.

31.12. В оснащении РППС могут быть использованы элементы цифровой образовательной среды, интерактивные площадки как пространство сотрудничества и творческой самореализации ребенка и взрослого (кванториумы, мультстудии, роботизированные и технические игрушки и другое).

31.13. Для детей с ОВЗ в ДОО должна иметься специально приспособленная мебель, позволяющая заниматься разными видами деятельности, общаться и играть со сверстниками, и соответственно, в помещениях ДОО должно быть достаточно места для специального оборудования.

32. МАТЕРИАЛЬНО-ТЕХНИЧЕСКОЕ ОБЕСПЕЧЕНИЕ ФЕДЕРАЛЬНОЙ ПРОГРАММЫ, ОБЕСПЕЧЕННОСТЬ МЕТОДИЧЕСКИМИ МАТЕРИАЛАМИ И СРЕДСТВАМИ ОБУЧЕНИЯ И ВОСПИТАНИЯ

32.1. В ДОО должны быть созданы материально-технические условия, обеспечивающие:

1) возможность достижения обучающимися планируемых результатов освоения Федеральной программы;

2) выполнение ДОО требований санитарно-эпидемиологических правил и гигиенических нормативов, содержащихся в СП 2.4.3648-20, СанПиН 2.3/2.4.3590-20 «Санитарно-эпидемиологические требования к организации общественного питания населения», утвержденных постановлением Главного государственного санитарного врача Российской Федерации от 27 октября 2020 г. № 32 (зарегистрировано Министерством юстиции Российской Федерации 11 ноября 2020 г., регистрационный № 60833), действующим до 1 января 2027 года (далее — СанПиН 2.3/2.4.3590-20), СанПиН 1.2.3685-21:

- к условиям размещения организаций, осуществляющих образовательную деятельность;

- оборудованию и содержанию территории;
- помещениям, их оборудованию и содержанию;
- естественному и искусственному освещению помещений;
- отоплению и вентиляции;
- водоснабжению и канализации;
- организации питания;
- медицинскому обеспечению;
- приему детей в организации, осуществляющие образовательную деятельность;
- организации режима дня;
- организации физического воспитания;
- личной гигиене персонала;

3) выполнение ДОО требований пожарной безопасности и электробезопасности;

4) выполнение ДОО требований по охране здоровья обучающихся и охране труда работников ДОО;

5) возможность для беспрепятственного доступа обучающихся с ОВЗ, в том числе детей-инвалидов к объектам инфраструктуры ДОО.

32.2. При создании материально-технических условий для детей с ОВЗ ДОО должна учитывать особенности их физического и психического развития.

32.3. ДОО должна быть оснащена полным набором оборудования для различных видов детской деятельности в помещении и на участке, игровыми и физкультурными площадками, озелененной территорией.

32.4. ДОО должна иметь необходимое оснащение и оборудование для всех видов воспитательной и образовательной деятельности обучающихся (в том числе детей с ОВЗ и детей-инвалидов), педагогической, административной и хозяйственной деятельности:

1) помещения для занятий и проектов, обеспечивающие образование детей через игру, общение, познавательную-исследовательскую деятельность и другие формы активности ребенка с участием взрослых и других детей;

2) оснащение РППС, включающей средства обучения и воспитания, подобранные в соответствии с возрастными и индивидуальными особенностями детей дошкольного возраста, содержанием Федеральной программы;

3) мебель, техническое оборудование, спортивный и хозяйственный инвентарь, инвентарь для художественного, театрального, музыкального творчества, музыкальные инструменты;

4) административные помещения, методический кабинет;

5) помещения для занятий специалистов (учитель-логопед, учитель-дефектолог, педагог-психолог);

6) помещения, обеспечивающие охрану и укрепление физического и психологического здоровья, в том числе медицинский кабинет;

7) оформленную территорию и оборудованные участки для прогулки ДОО.

32.5. Программа оставляет за ДОО право самостоятельного подбора разновидности необходимых средств обучения, оборудования, материалов, исходя из особенностей реализации образовательной программы.

32.6. В зависимости от возможностей, ДОО может создать условия для материально-технического оснащения дополнительных помещений: детских библиотек и видеотек, компьютерно-игровых комплексов, дизайн-студий и театральных студий, мастерских, мультстудий и кванториумов, игротек, зимних садов, аудиовизуальных и компьютерных комплексов, экологических троп на территории ДОО, музеев, тренажерных залов, фито-баров, саун и соляных пещер и других, позволяющих расширить образовательное пространство.

32.7. Федеральная программа предусматривает необходимость в специальном оснащении и оборудовании для организации образовательного процесса с детьми с ОВЗ и детьми-инвалидами.

32.8. Федеральной программой предусмотрено также использование ДОО обновляемых образовательных ресурсов, в том числе расходных материалов, подписки на актуализацию периодических и электронных ресурсов, методическую литературу, техническое и мультимедийное сопровождение деятельности, средств обучения и воспитания, спортивного, музыкального, оздоровительного оборудования, услуг связи, в том числе информационно-телекоммуникационной сети Интернет.

32.9. При проведении закупок оборудования и средств обучения и воспитания необходимо руководствоваться нормами законодательства Российской Федерации, в том числе в части предоставления приоритета товарам российского производства, работам, услугам, выполняемым, оказываемым российскими юридическими лицами.

32.10. Инфраструктурный лист конкретной ДОО составляется по результатам мониторинга ее материально-технической базы: анализа образовательных потребностей обучающихся, кадрового потенциала, реализуемой Программы и других составляющих (с использованием данных цифрового сервиса по эксплуатации инфраструктуры) в целях обновления содержания и повышения качества ДО.

33. ПРИМЕРНЫЙ ПЕРЕЧЕНЬ ЛИТЕРАТУРНЫХ, МУЗЫКАЛЬНЫХ, ХУДОЖЕСТВЕННЫХ, АНИМАЦИОННЫХ ПРОИЗВЕДЕНИЙ ДЛЯ РЕАЛИЗАЦИИ ФЕДЕРАЛЬНОЙ ПРОГРАММЫ

33.1. Примерный перечень художественной литературы.

33.1.1. От 1 года до 2 лет.

Малые формы фольклора. «Как у нашего кота...», «Киска, киска, киска, брысь!..», «Курочка», «Наши уточки с утра...», «Еду-еду к бабе, к деду...»,

«Большие ноги...», «Пальчик-мальчик...», «Петушок, петушок...», «Пошел кот под мосток...», «Радуга-дуга...».

Русские народные сказки. «Козлятки и волк» (обработ. К. Д. Ушинского), «Колобок» (обработ. К. Д. Ушинского), «Золотое яичко» (обработ. К. Д. Ушинского), «Маша и медведь» (обработ. М. А. Булатова), «Репка» (обработ. К. Д. Ушинского), «Теремок» (обработ. М. А. Булатова).

Поэзия. Александрова З.Н. «Прятки», «Топотушки», Барто А.Л. «Бычок», «Мячик», «Слон», «Мишка», «Грузовик», «Лошадка», «Кораблик», «Самолет» (из цикла «Игрушки»), «Кто как кричит», «Птичка», Берестов В. Д. «Курица с цыплятами», Благинина Е. А. «Аленушка», Жуковский В. А. «Птичка», Ивенсен М.И. «Поглядите, зайка плачет», Клокова М. «Мой конь», «Гоп-гоп», Лагздынь Г.Р. «Зайка, зайка, попляши!», Маршак С.Я. «Слон», «Тигренок», «Совята» (из цикла «Детки в клетке»), Орлова А. «Пальчики-мальчики», Стрельникова К. «Кряк-кряк», Токмакова И.П. «Баиньки», Усачев А. «Рукавичка».

Проза. Александрова З.Н. «Хрюшка и Чушка», Б.Ф. «Маша и Миша», Пантелеев Л. «Как поросенок говорить научился», Сутеев В.Г. «Цыпленок и утенок», Чарушин Е.И. «Курочка» (из цикла «Большие и маленькие»), Чуковский К.И. «Цыпленок».

33.1.2. От 2 до 3 лет.

Малые формы фольклора. «А баиньки-баиньки», «Бежала лесочком лиса с кузовочком...», «Большие ноги», «Водичка, водичка», «Вот и люди спят», «Дождик, дождик, полно лить...», «Заяц Егорка...», «Идет коза рогатая», «Из-за леса, из-за гор...», «Катя, Катя...», «Кисонька-мурысонька...», «Наша Маша маленька...», «Наши уточки с утра», «Огуречик, огуречик...», «Ой ду-ду, ду-ду, ду-ду! Сидит ворон на дубу», «Поехали, поехали», «Пошел котик на Торжок...», «Тили-бом!...», «Уж ты, радуга-дуга», «Улитка, улитка...», «Чики, чики, кички...».

Русские народные сказки. «Заюшкина избушка» (обработ. О. Капицы), «Как коза избушку построила» (обработ. М. А. Булатова), «Кот, петух и лиса» (обработ. М. Боголюбской), «Лиса и заяц» (обработ. В. Даля), «Маша и медведь» (обработ. М. А. Булатова), «Снегурушка и лиса» (обработ. А. Н. Толстого).

Фольклор народов мира. «В гостях у королевы», «Разговор», англ. нар. песенки (пер. и обработ. С. Маршака); «Ой ты заюшка-пострел...», пер. с молд. И. Токмаковой; «Снегирек», пер. с нем. В. Викторова, «Три веселых братца», пер. с нем. Л. Яхнина; «Ты, собачка, не лай...», пер. с молд. И. Токмаковой; «У солнышка в гостях», словацк. нар. сказка (пер. и обработ. С. Могилевской и Л. Зориной).

Произведения поэтов и писателей России.

Поэзия. Аким Я.Л. «Мама»; Александрова З.Н. «Гули-гули», «Арбуз»; Барто А., Барто П. «Девочка-ревушка»; Берестов В.Д. «Веселое лето», «Мишка, мишка, лежебока», «Котенок», «Воробушки»; Введенский А.И. «Мышка»; Лагздынь Г.Р. «Петушок»; Лермонтов М.Ю. «Спи, младенец...» (из стихотворения «Казачья колыбельная»); Маршак С.Я. «Сказка о глупом мышонке»; Мошковская Э.Э. «Приказ» (в сокр.), «Мчится поезд»; Пикулева Н.В. «Лисий хвостик», «Надувала кошка шар...»; Плещеев А.Н. «Травка зеленеет...»; Саконская Н.П. «Где мой пальчик?»; Сапгир Г.В. «Кошка»; Хармс Д.И. «Кораблик»; Чуковский К.И. «Путаница».

Проза. Бианки В.В. «Лис и мышонок»; Калинина Н.Д. «В лесу» (из книги «Летом»), «Про жука», «Как Саша и Алеша пришли в детский сад» (1–2 рассказа

по выбору); Павлова Н. М. «Земляничка»; Симбирская Ю. С. «По тропинке, по дорожке»; Сутеев В. Г. «Кто сказал «мяу?»», «Под грибом»; Тайц Я. М. «Кубик на кубик», «Впереди всех», «Волк» (рассказы по выбору); Толстой Л. Н. «Три медведя», «Косточка»; Ушинский К. Д. «Васька», «Петушок с семьей», «Уточки» (рассказы по выбору); Чарушин Е. И. «В лесу» (1–3 рассказа по выбору), «Волчишко»; Чуковский К. И. «Мойдодыр».

Произведения поэтов и писателей разных стран. Биссет Д. «Га-га-га!», пер. с англ. Н. Шерешевской; Дональдсон Д. «Мишка-почтальон», пер. М. Бородицкой; Капутикян С. Б. «Все спят», «Маша обедает», пер. с арм. Т. Спендиаровой; Остервальдер М. «Приключения маленького Бобо. Истории в картинках для самых маленьких», пер. Т. Зборовская; Эрик К. «Очень голодная гусеница».

33.1.3. От 3 до 4 лет.

Малые формы фольклора. «Ай, качи-качи-качи...», «Божья коровка...», «Волчок-волчок, шерстяной бочок...», «Дождик, дождик, пуще...», «Еду-еду к бабе, к деду...», «Жили у бабуси...», «Зайка, попляши...», «Заря-заряница...»; «Как без дудки, без дуды...», «Как у нашего кота...», «Кисонька-мурысенька...», «Курочка-рябушечка...», «На улице три курицы...», «Ночь пришла...», «Пальчик-мальчик...», «Привяжу я козлика», «Радуга-дуга...», «Сидит белка на тележке...», «Сорока, сорока...», «Тень, тень, потетень...», «Тили-бом! Тили-бом!..», «Травка-муравка...», «Чики-чики-чикалочки...».

Русские народные сказки. «Бычок — черный бочок, белые копытца» (обработано М. Булатова); «Волк и козлята» (обработано А. Н. Толстого); «Кот, петух и лиса» (обработано М. Боголюбской); «Лиса и заяц» (обработано В. Даля); «Снегурочка и лиса» (обработано М. Булатова); «У страха глаза велики» (обработано М. Серовой).

Фольклор народов мира. *Песенки*. «Кораблик», «Храбрецы», «Маленькие феи», «Три зверолова» англ., обработано С. Маршака; «Что за грохот», пер. с латыш. С. Маршака; «Купите лук...», пер. с шотл. И. Токмаковой; «Разговор лягушек», «Несговорчивый удод», «Помогите!» пер. с чеш. С. Маршака.

Сказки. «Два жадных медвежонка», венг., обработано А. Краснова и В. Важдяева; «Упрямые козы», узб. обработано Ш. Сагдуллы; «У солнышка в гостях», пер. со словац. С. Могилевской и Л. Зориной; «Храбрец-молодец», пер. с болг. Л. Грибовой; «Пых», белорус. обработано Н. Мялика: «Лесной мишка и проказница мышка», латыш., обработано Ю. Ванана, пер. Л. Воронковой.

Произведения поэтов и писателей России.

Поэзия. Бальмонт К. Д. «Осень»; Благинина Е. А. «Радуга»; Городецкий С. М. «Кто это?»; Заболоцкий Н. А. «Как мыши с котом воевали»; Кольцов А. В. «Дуют ветры...» (из стихотворения «Русская песня»); Косяков И. И. «Все она»; Майков А. Н. «Колыбельная песня»; Маршак С. Я. «Детки в клетке» (стихотворения из цикла по выбору), «Тихая сказка», «Сказка об умном мышонке»; Михалков С. В. «Песенка друзей»; Мошкова Э. Э. «Жадина»; Плещеев А. Н. «Осень наступила...», «Весна» (в сокр.); Пушкин А. С. «Ветер, ветер! Ты могуч!..», «Свет наш, солнышко!..», по выбору); Токмакова И. П. «Медведь»; Чуковский К. И. «Мойдодыр», «Муха цокотуха», «Ежики смеются», «Елка», «Айболит», «Чудо-дерево», «Черепаша» (по выбору).

Проза. Бианки В.В. «Купание медвежат»; Воронкова Л.Ф. «Снег идет» (из книги «Снег идет»); Дмитриев Ю. «Синий шалашик»; Житков Б.С. «Что я видел» (1–2 рассказа по выбору); Зартайская И. «Душевные истории про Пряника и Вареника»; Зоценко М.М. «Умная птичка»; Прокофьева С.Л. «Маша и Ойка», «Сказка про грубое слово «Уходи»», «Сказка о невоспитанном мышонке» (из книги «Машины сказки», по выбору); Сутеев В.Г. «Три котенка»; Толстой Л.Н. «Птица свила гнездо...»; «Таня знала буквы...»; «У Вари был чиж...», «Пришла весна...» (1–2 рассказа по выбору); Ушинский К.Д. «Петушок с семьей», «Уточка», «Васька», «Лиса-Патрикеевна» (1–2 рассказа по выбору); Хармс Д.И. «Храбрый еж».

Произведения поэтов и писателей разных стран.

Поэзия. Виеру Г. «Ежик и барабан», пер. с молд. Я. Акима; Воронько П. «Хитрый ежик», пер. с укр. С. Маршака; Дьюдни А. «Лама красная пижама», пер. Т. Духановой; Забила Н.Л. «Карандаш», пер. с укр. З. Александровой; Капутикян С. «Кто скорее допьет», пер. с арм. Спендиаровой; Карем М. «Мой кот», пер. с франц. М. Кудиновой; Макбрэтни С. «Знаешь, как я тебя люблю», пер. Е. Канищевой, Я. Шапиро; Милева Л. «Быстроножка и серая Одежка», пер. с болг. М. Маринова.

Проза. Бехлерова Х. «Капустный лист», пер. с польск. Г. Лукина; Биссет Д. «Лягушка в зеркале», пер. с англ. Н. Шерешевской; Муур Л. «Крошка Енот и Тот, кто сидит в пруду», пер. с англ. О. Образцовой; Чапек Й. «В лесу» (из книги «Приключения песика и кошечки»), пер. с чеш. Г. Лукина.

33.1.4. От 4 до 5 лет.

Малые формы фольклора. «Барашеньки...», «Гуси, вы гуси...», «Дождик дождик, веселей», «Дон! Дон! Дон!..», «Жил у бабушки козел», «Зайчишка трусишка...», «Идет лисичка по мосту...», «Иди весна, иди, красна...», «Кот на печку пошел...», «Наш козел...», «Ножки, ножки, где вы были?..», «Раз, два, три, четыре, пять — вышел зайчик погулять», «Сегодня день целый...», «Сидит, сидит зайка...», «Солнышко-ведрышко...», «Стучит, бренчит», «Тень-тень, потетень».

Русские народные сказки. «Гуси-лебеди» (обработано М. А. Булатова); «Жихарка» (обработано И. Карнаухова); «Заяц-хваста» (обработано А. Н. Толстого); «Зимовье» (обработано И. Соколова-Микитова); «Коза-дереза» (обработано М. А. Булатова); «Петушок и бобовое зернышко» (обработано О. Капицы); «Лиса-лапотница» (обработано В. Даля); «Лисичка-сестричка и волк» (обработано М. А. Булатова); «Смоляной бычок» (обработано М. А. Булатова); «Снегурочка» (обработано М. А. Булатова).

Фольклор народов мира. *Песенки.* «Утята», франц., обработано Н. Гернет и С. Гиппиус; «Пальцы», пер. с нем. Л. Яхина; «Песня моряка» норвеж. нар. песенка (обработано Ю. Вронского); «Барабек», англ. (обработано К. Чуковского); «Шалтай-Болтай», англ. (обработано С. Маршака).

Сказки. «Бременские музыканты» из сказок братьев Гримм, пер. с нем. А. Введенского, под ред. С. Маршака; «Два жадных медвежонка», венгер. сказка (обработано А. Красновой и В. Важдяева); «Колосок», укр. нар. сказка (обработано С. Могилевской); «Красная Шапочка», из сказок Ш. Перро, пер. с франц. Т. Габбе; «Три поросенка», пер. с англ. С. Михалкова.

Произведения поэтов и писателей России.

Поэзия. Аким Я.Л. «Первый снег»; Александрова З.Н. «Таня пропала», «Теплый дождик» (по выбору); Бальмонт К.Д. «Росинка»; Барто А.Л. «Уехали»,

«Я знаю, что надо придумать» (по выбору); Берестов В. Д. «Искалочка»; Благинина Е. А. «Дождик, дождик...», «Посидим в тишине» (по выбору); Брюсов В. Я. «Колыбельная»; Бунин И. А. «Листопад» (отрывок); Гамазкова И. «Колыбельная для бабушки»; Гернет Н. и Хармс Д. «Очень-очень вкусный пирог»; Есенин С. А. «Поет зима — аукает...»; Заходер Б. В. «Волчок», «Кискино горе» (по выбору); Кушак Ю. Н. «Сорок сорок»; Лукашина М. «Розовые очки»; Маршак С. Я. «Багаж», «Про все на свете», «Вот какой рассеянный», «Мяч», «Усатый-полосатый», «Пограничники» (1–2 по выбору); Матвеева Н. «Она умеет превращаться»; Маяковский В. В. «Что такое хорошо и что такое плохо?»; Михалков С. В. «А что у Вас?», «Рисунок», «Дядя Степа — милиционер» (1–2 по выбору); Мориц Ю. П. «Песенка про сказку», «Дом гнома, гном — дома!», «Огромный собачий секрет» (1–2 по выбору); Мошковская Э. Э. «Добежали до вечера»; Орлова А. «Невероятно длинная история про таксу»; Пушкин А. С. «Месяц, месяц...» (из «Сказки о мертвой царевне...»), «У лукоморья...» (из вступления к поэме «Руслан и Людмила»), «Уж небо осенью дышало...» (из романа «Евгений Онегин» (по выбору); Сапгир Г. В. «Садовник»; Серова Е. «Похвалили»; Сеф Р. С. «На свете все на все похоже...», «Чудо» (по выбору); Токмакова И. П. «Ивы», «Сосны», «Плим», «Где спит рыбка?» (по выбору); Толстой А. К. «Колокольчики мои»; Усачев А. «Выбрал папа елочку»; Успенский Э. Н. «Разгром»; Фет А. А. «Мама! Глянь-ка из окошка...»; Хармс Д. И. «Очень страшная история», «Игра» (по выбору); Черный С. «Приставалка»; Чуковский К. И. «Путаница», «Закаляка», «Радость», «Тараканище» (по выбору).

Проза. Абрамцева Н. К. «Дождик», «Как у зайчонка зуб болел» (по выбору); Берестов В. Д. «Как найти дорожку»; Бианки В. В. «Подкидыш», «Лис и мышонок», «Первая охота», «Лесной колобок — колючий бок» (1–2 рассказа по выбору); Вересаев В. В. «Братишка»; Воронин С. А. «Воинственный Жако»; Воронкова Л. Ф. «Как Аленка разбила зеркало» (из книги «Солнечный денек»); Дмитриев Ю. «Синий шалашик»; Драгунский В. Ю. «Он живой и светится...», «Тайное становится явным» (по выбору); Зощенко М. М. «Показательный ребенок», «Глупая история» (по выбору); Коваль Ю. И. «Дед, баба и Алеша»; Козлов С. Г. «Необыкновенная весна», «Такое дерево» (по выбору); Носов Н. Н. «Заплата», «Затейники»; Пришвин М. М. «Ребята и утята», «Журка» (по выбору); Сахарнов С. В. «Кто прячется лучше всех?»; Сладков Н. И. «Неслух»; Сутеев В. Г. «Мышонок и карандаш»; Тайц Я. М. «По пояс», «Все здесь» (по выбору); Толстой Л. Н. «Собака шла по дощечке...», «Хотела галка пить...», «Правда всего дороже», «Какая бывает роса на траве», «Отец приказал сыновьям...» (1–2 по выбору); Ушинский К. Д. «Ласточка»; Цыферов Г. М. «В медвежачий час»; Чарушин Е. И. «Тюпа, Томка и сорока» (1–2 рассказа по выбору).

Литературные сказки. Горький М. «Воробышко»; Мамин-Сибиряк Д. Н. «Сказка про Комара Комаровича Длинный Нос и про Мохнатого Мишу — Короткий Хвост»; Москвина М. Л. «Что случилось с крокодилом»; Сеф Р. С. «Сказка о кругленьких и длиненьких человечках»; Чуковский К. И. «Телефон», «Тараканище», «Федорино горе», «Айболит и воробей» (1–2 рассказа по выбору).

Произведения поэтов и писателей разных стран.

Поэзия. Бжехва Я. «Клей», пер. с польск. Б. Заходер; Грубин Ф. «Слезы», пер. с чеш. Е. Солоновича; Квитко Л. М. «Бабушкины руки» (пер. с евр. Т. Спендиаровой); Райнис Я. «Наперегонки», пер. с латыш. Л. Мезинова; Тувим Ю. «Чудеса»,

пер. с польск. В. Приходько; «Про пана Трулялинского», пересказ с польск. Б. Заходера; «Овощи», пер. с польск. С. Михалкова.

Литературные сказки. Балинт А. «Гном Гномыч и Изюмка» (1–2 главы из книги по выбору), пер. с венг. Г. Лейбутина; Дональдсон Д. «Груффало», «Хочу к маме» (по выбору), (пер. М. Бородицкой); Иватура К. «14 лесных мышей» (пер. Е. Байбиковой); Ингавес Г. «Мишка Бруно» (пер. О. Мязотс); Керр Д. «Мяули. Истории из жизни удивительной кошки» (пер. М. Аромштам); Лангройтер Ю. «А дома лучше!» (пер. В. Фербикова); Мугур Ф. «Рилэ-Йепурилэ и Жучок с золотыми крылышками» (пер. с румынск. Д. Шполянской); Пенн О. «Поцелуй в ладошке» (пер. Е. Сорокиной); Родари Д. «Собака, которая не умела лаять» (из книги «Сказки, у которых три конца»), пер. с итал. И. Константиновой; Хогарт Э. «Мафии и его веселые друзья» (1–2 главы из книги по выбору), пер. с англ. О. Образцовой и Н. Шанько; Юхансон Г. «Мулле Мек и Буффа» (пер. Л. Затолокиной).

33.1.5. От 5 до 6 лет.

Малые формы фольклора. Загадки, небылицы, дразнилки, считалки, пословицы, поговорки, заклички, народные песенки, прибаутки, скороговорки.

Русские народные сказки. «Жил-был карась...» (докучная сказка); «Жили-были два братца...» (докучная сказка); «Заяц-хвастун» (обработ. О. И. Капицы/пересказ А. Н. Толстого); «Крылатый, мохнатый да масляный» (обработ. И. В. Карнауховой); «Лиса и кувшин» (обработ. О. И. Капицы); «Морозко» (пересказ М. Булатова); «По щучьему веленью» (обработ. А. Н. Толстого); «Сестрица Аленушка и братец Иванушка» (пересказ А. Н. Толстого); «Сивка-бурка» (обработ. М. А. Булатова/ обработ. А. Н. Толстого/ пересказ К. Д. Ушинского); «Царевна лягушка» (обработ. А. Н. Толстого/ обработ. М. Булатова).

Сказки народов мира. «Госпожа Метелица», пересказ с нем. А. Введенского, под редакцией С. Я. Маршака, из сказок братьев Гримм; «Желтый аист», пер. с кит. Ф. Ярлина; «Златовласка», пер. с чеш. К. Г. Паустовского; «Летучий корабль», пер. с укр. А. Нечаева; «Рапунцель» пер. с нем. Г. Петникова/ пер. и обработ. И. Архангельской.

Произведения поэтов и писателей России.

Поэзия. Аким Я. Л. «Жадина»; Барто А. Л. «Веребочка», «Гуси-лебеди», «Есть такие мальчики», «Мы не заметили жука» (1–2 стихотворения по выбору); Бородицкая М. «Тетушка Луна»; Бунин И. А. «Первый снег»; Волкова Н. «Воздушные замки»; Городецкий С. М. «Котенок»; Дядина Г. «Пуговичный городок»; Есенин С. А. «Береза»; Заходер Б. В. «Моя Вообразия»; Маршак С. Я. «Пудель»; Мориц Ю. П. «Домик с трубой»; Мошковская Э. Э. «Какие бывают подарки»; Пивоварова И. М. «Сосчитать не могу»; Пушкин А. С. «У лукоморья дуб зеленый...» (отрывок из поэмы «Руслан и Людмила»), «Ель растет перед дворцом...» (отрывок из «Сказки о царе Салтане...» (по выбору); Сеф Р. С. «Бесконечные стихи»; Симбирская Ю. «Ехал дождь в командировку»; Степанов В. А. «Родные просторы»; Суриков И. З. «Белый снег пушистый», «Зима» (отрывок); Токмакова И. П. «Осенние листья»; Тютчев Ф. И. «Зима недаром злится...»; Усачев А. «Колыбельная книга», «К нам приходит Новый год»; Фет А. А. «Мама, глянь-ка из окошка...»; Цветаева М. И. «У кровати»; Черный С. «Волк»;

Чуковский К. И. «Елка»; Яснов М. Д. «Мирная считалка», «Жила-была семья», «Подарки для Елки. Зимняя книга» (по выбору).

Проза. Аксаков С. Т. «Сурка»; Алмазов Б. А. «Горбушка»; Баруздин С. А. «Берегите свои косы!», «Забракованный мишка» (по выбору); Бианки В. В. «Лесная газета» (2–3 рассказа по выбору); Гайдар А. П. «Чук и Гек», «Поход» (по выбору); Голявкин В. В. «И мы помогли», «Язык», «Как я помог маме мыть пол», «Закутаный мальчик» (1–2 рассказа по выбору); Дмитриева В. И. «Малыш и Жучка»; Драгунский В. Ю. «Денискины рассказы» (1–2 рассказа по выбору); Москвина М. Л. «Кроха»; Носов Н. Н. «Живая шляпа», «Дружок», «На горке» (по выбору); Пантелеев Л. «Буква ТЫ»; Паустовский К. Г. «Кот-ворюга»; Погодин Р. П. «Книжка про Гришку» (1–2 рассказа по выбору); Пришвин М. М. «Глоток молока», «Беличья память», «Курица на столбах» (по выбору); Симбирская Ю. «Лапин»; Сладков Н. И. «Серьезная птица», «Карлуха» (по выбору); Снегирев Г. Я. «Про пингвинов» (1–2 рассказа по выбору); Толстой Л. Н. «Косточка», «Котенок» (по выбору); Ушинский К. Д. «Четыре желания»; Фадеева О. «Фрося — ель обыкновенная»; Шим Э. Ю. «Петух и наседка», «Солнечная капля» (по выбору).

Литературные сказки. Александрова Т. И. «Домовенок Кузька»; Бажов П. П. «Серебряное копытце»; Бианки В. В. «Сова», «Как муравьишка домой спешил», «Синичкин календарь», «Молодая ворона», «Хвосты», «Чей нос лучше?», «Чьи это ноги?», «Кто чем поет?», «Лесные домишки», «Красная горка», «Кукушонок», «Где раки зимуют» (2–3 сказки по выбору); Даль В. И. «Старик-годовик»; Ершов П. П. «Конек-горбунок»; Заходер Б. В. «Серая Звездочка»; Катаев В. П. «Цветик семицветик», «Дудочка и кувшинчик» (по выбору); Мамин-Сибиряк Д. Н. «Аленушкины сказки» (1–2 сказки по выбору); Михайлов М. Л. «Два Мороза»; Носов Н. Н. «Бобик в гостях у Барбоса»; Петрушевская Л. С. «От тебя одни слезы»; Пушкин А. С. «Сказка о царе Салтане, о сыне его славном и могучем богатыре князе Гвидоне Салтановиче и о прекрасной царевне лебеди», «Сказка о мертвой царевне и о семи богатырях» (по выбору); Сапгир Г. Л. «Как лягушку продавали»; Телешов Н. Д. «Крупеничка»; Ушинский К. Д. «Слепая лошадь»; Чуковский К. И. «Доктор Айболит» (по мотивам романа Х. Лофтинга).

Произведения поэтов и писателей разных стран.

Поэзия. Бжехва Я. «На Горизонтских островах» (пер. с польск. Б. В. Заходера); Валек М. «Мудрецы» (пер. со словацк. Р. С. Сефа); Капутикян С. Б. «Моя бабушка» (пер. с армянск. Т. Спендиаровой); Карем М. «Мирная считалка» (пер. с франц. В. Д. Берестова); Сиххад А. «Сад» (пер. с азербайдж. А. Ахундовой); Смит У. Д. «Про летающую корову» (пер. с англ. Б. В. Заходера); Фройденберг А. «Великан и мышь» (пер. с нем. Ю. И. Коринца); Чиарди Дж. «О том, у кого три глаза» (пер. с англ. Р. С. Сефа).

Литературные сказки. Сказки-повести (для длительного чтения). Андерсен Г. Х. «Огниво» (пер. с датск. А. Ганзен), «Свинопас» (пер. с датск. А. Ганзен), «Дюймовочка» (пер. с датск. и пересказ А. Ганзен), «Гадкий утенок» (пер. с датск. А. Ганзен, пересказ Т. Габбе и А. Любарской), «Новое платье короля» (пер. с датск. А. Ганзен), «Ромашка» (пер. с датск. А. Ганзен), «Дикие лебеди» (пер. с датск. А. Ганзен) (1–2 сказки по выбору); Киплинг Дж. Р. «Сказка о слоненке» (пер. с англ. К. И. Чуковского), «Откуда у кита такая глотка» (пер. с англ. К. И. Чуковского, стихи в пер. С. Я. Маршака) (по выбору);

Коллоди К. «Пиноккио. История деревянной куклы» (пер. с итал. Э. Г. Казакевича); Лагерлеф С. «Чудесное путешествие Нильса с дикими гусями» (в пересказе З. Задунайской и А. Любарской); Линдгрэн А. «Карлсон, который живет на крыше, опять прилетел» (пер. со швед. Л. З. Лунгиной); Лофтинг Х. «Путешествия доктора Дулиттла» (пер. с англ. С. Мещерякова); Милн А. А. «Винни-Пух и все-все-все» (перевод с англ. Б. В. Заходера); Пройслер О. «Маленькая Баба-яга» (пер. с нем. Ю. Коринца), «Маленькое привидение» (пер. с нем. Ю. Коринца); Родари Д. «Приключения Чиполлино» (пер. с итал. З. Потаповой), «Сказки, у которых три конца» (пер. с итал. И. Г. Константиновой).

33.1.6. От 6 до 7 лет.

Малые формы фольклора. Загадки, небылицы, дразнилки, считалки, пословицы, поговорки, заклички, народные песенки, прибаутки, скороговорки.

Русские народные сказки. «Василиса Прекрасная» (из сборника А. Н. Афанасьева); «Вежливый Кот-воркот» (обработ. М. Булатова); «Иван Царевич и Серый Волк» (обработ. А. Н. Толстого); «Зимовье зверей» (обработ. А. Н. Толстого); «Кошечка Бессмертная» (2 вариант) (из сборника А. Н. Афанасьева); «Рифмы» (авторизованный пересказ Б. В. Шергина); «Семь Симеонов семь работников» (обработ. И. В. Карнаухова); «Солдатская загадка» (из сборника А. Н. Афанасьева); «У страха глаза велики» (обработ. О. И. Капицы); «Хвосты» (обработ. О. И. Капицы).

Былины. «Садко» (пересказ И. В. Карнаухова/ запись П. Н. Рыбникова); «Добрыня и Змей» (обработ. Н. П. Колпаковой/ пересказ И. В. Карнаухова); «Илья Муромец и Соловей-Разбойник» (обработ. А. Ф. Гильфердинга/ пересказ И. В. Карнаухова).

Сказки народов мира. «Айюга», нанайск., обработ. Д. Нагишкина; «Беляночка и Розочка», нем. из сказок Бр. Гримм, пересказ А. К. Покровской; «Самый красивый наряд на свете», пер. с япон. В. Марковой; «Голубая птица», туркм. обработ. А. Александровой и М. Туберовского; «Кот в сапогах» (пер. с франц. Т. Габбе), «Волшебница» (пер. с франц. И. С. Тургенева), «Мальчик с пальчик» (пер. с франц. Б. А. Дехтерева), «Золушка» (пер. с франц. Т. Габбе) из сказок Перро Ш.

Произведения поэтов и писателей России.

Поэзия. Аким Я. Л. «Мой верный чиж»; Бальмонт К. Д. «Снежинка»; Благина Е. А. «Шинель», «Одуванчик», «Наш дедушка» (по выбору); Бунин И. А. «Листопад»; Владимиров Ю. Д. «Чудаки»; Гамзатов Р. Г. «Мой дедушка» (перевод с аварского языка Я. Козловского), Городецкий С. М. «Весенняя песенка»; Есенин С. А. «Поет зима, аукает...», «Пороша»; Жуковский В. А. «Жаворонок»; Левин В. А. «Зеленая история»; Маршак С. Я. «Рассказ о неизвестном герое»; Маяковский В. В. «Эта книжечка моя, про моря и про маяк»; Моравская М. «Апельсинные корки»; Мошковская Э. Э. «Добежали до вечера», «Хитрые старушки»; Никитин И. С. «Встреча зимы»; Орлов В. Н. «Дом под крышей голубой»; Плячковский М. С. «Настоящий друг»; Пушкин А. С. «Зимний вечер», «Унылая пора! Очей очарованье!..» («Осень»), «Зимнее утро» (по выбору); Рубцов Н. М. «Про зайца»; Сапгир Г. В. «Считалки», «Скороговорки», «Людоед и принцесса, или Все наоборот» (по выбору); Серова Е. В. «Новогоднее»; Соловьева П. С. «Подснежник», «Ночь и день»; Степанов В. А. «Что мы Родиной зовем?»; Токмакова И. П. «Мне грустно», «Куда в машинах снег везут» (по выбору); Тютчев Ф. И. «Чародейкою

зимою...», «Весенняя гроза»; Успенский Э. Н. «Память»; Черный С. «На коньках», «Волшебник» (по выбору).

Проза. Алексеев С. П. «Первый ночной таран»; Бианки В. В. «Тайна ночного леса»; Воробьев Е. З. «Обрывок провода»; Воскобойников В. М. «Когда Александр Пушкин был маленьким»; Житков Б. С. «Морские истории» (1–2 рассказа по выбору); Зощенко М. М. «Рассказы о Леле и Миньке» (1–2 рассказа по выбору); Коваль Ю. И. «Русачок-травник», «Стожок», «Алый» (по выбору); Куприн А. И. «Слон»; Мартынова К., Василиади О. «Елка, кот и Новый год»; Носов Н. Н. «Заплатка», «Огурцы», «Мишкина каша» (по выбору); Митяев А. В. «Мешок овсянки»; Погодин Р. П. «Жаба», «Шутка» (по выбору); Пришвин М. М. «Лисичкин хлеб», «Изобретатель» (по выбору); Ракитина Е. «Приключения новогодних игрушек», «Сережик» (по выбору); Раскин А. Б. «Как папа был маленьким» (1–2 рассказа по выбору); Сладков Н. И. «Хитрющий зайчишка», «Синичка необыкновенная», «Почему ноябрь пегий» (по выбору); Соколов-Микитов И. С. «Листопадничек»; Толстой Л. Н. «Филипок», «Лев и собачка», «Прыжок», «Акула», «Пожарные собаки» (1–2 рассказа по выбору); Фадеева О. «Мне письмо!»; Чаплина В. В. «Кинули»; Шим Э. Ю. «Хлеб растет».

Литературные сказки. Гайдар А. П. «Сказка о Военной тайне, о Мальчише Кибальчише и его твердом слове»; Гаршин В. М. «Лягушка-путешественница»; Козлов С. Г. «Как Ежик с Медвежонком звезды протирали»; Маршак С. Я. «Двенадцать месяцев»; Паустовский К. Г. «Теплый хлеб», «Дремучий медведь» (по выбору); Ремизов А. М. «Гуси-лебеди», «Хлебный голос»; Скребицкий Г. А. «Всяк по-своему»; Соколов-Микитов И. С. «Соль Земли».

Произведения поэтов и писателей разных стран.

Поэзия. Брехт Б. «Зимний вечер через форточку» (пер. с нем. К. Орешина); Дриз О. О. «Как сделать утро волшебным» (пер. с евр. Т. Спендиаровой); Лир Э. «Лимерики» (пер. с англ. Г. Кружкова); Станчев Л. «Осенняя гамма» (пер. с болг. И. П. Токмаковой); Стивенсон Р. Л. «Вычитанные страны» (пер. с англ. Вл. Ф. Ходасевича).

Литературные сказки. Сказки-повести (для длительного чтения). Андерсен Г. Х. «Оле-Лукойе» (пер. с датск. А. Ганзен), «Соловей» (пер. с датск. А. Ганзен, пересказ Т. Габбе и А. Любарской), «Стойкий оловянный солдатик» (пер. с датск. А. Ганзен, пересказ Т. Габбе и А. Любарской), «Снежная Королева» (пер. с датск. А. Ганзен), «Русалочка» (пер. с датск. А. Ганзен) (1–2 сказки по выбору); Гофман Э. Т. А. «Щелкунчик и мышиный Король» (пер. с нем. И. Татариновой); Киплинг Дж. Р. «Маугли» (пер. с англ. Н. Дарузес/И. Шустовой), «Кошка, которая гуляла сама по себе» (пер. с англ. К. И. Чуковского/И. Дарузес); Кэрролл Л. «Алиса в стране чудес» (пер. с англ. Н. Демуровой, Г. Кружкова, А. Боченкова, стихи в пер. С. Я. Маршака, Д. Орловской, О. Седаковой); Линдгрэн А. «Три повести о Малыше и Карлсоне» (пер. со шведск. Л. З. Лунгиной); Нурдквист С. «История о том, как Финдус потерялся, когда был маленьким»; Поттер Б. «Сказка про Джемайму Нырнвлужу» (пер. с англ. И. П. Токмаковой); Родари Дж. «Путешествие Голубой Стрелы» (пер. с итал. Ю. Ермаченко); Топпелиус С. «Три ржанных колоска» (пер. со шведск. А. Любарской); Эме М. «Краски» (пер. с франц. И. Кузнецовой); Янссон Т. «Шляпа волшебника» (пер. со шведск. языка В. А. Смирнова/Л. Брауде).

33.2. Примерный перечень музыкальных произведений.

33.2.1. От 2 месяцев до 1 года.

Слушание. «Весело — грустно», муз. Л. Бетховена; «Ласковая просьба», муз. Г. Свиридова; «Смелый наездник», муз. Р. Шумана; «Верхом на лошадке», муз. А. Гречанинова; «Колыбельная», «Петушок», муз. А. Лядова; «Колыбельная», муз. Н. Римского-Корсакова; «Полька», «Игра в лошадки», «Мама», муз. П. Чайковского; «Зайчик», муз. М. Старокадомского.

Подпевание. «Петушок», «Ладушки», «Идет коза рогатая», «Баюшки-баю», «Ой, люлюшки, люлюшки»; «Кап-кап»; прибаутки, скороговорки, пестушки и игры с пением.

Музыкально-ритмические движение. «Устали наши ножки», муз. Т. Ломовой, сл. Е. Соковниной; «Маленькая полечка», муз. Е. Тиличевой, сл. А. Шибицкой; «Ой, летали птички»; «Ай-да!», муз. В. Верховинца; «Поезд», муз. Н. Метлова, сл. Т. Бабаджан.

Пляски. «Зайчики и лисичка», муз. Б. Финоровского, сл. В. Антоновой; «Пляска с куклами», нем. нар. мелодия, сл. А. Ануфриевой; «Тихо-тихо мы сидим», рус. нар. мелодия, сл. А. Ануфриевой.

33.2.2. От 1 года до 1 года 6 месяцев.

Слушание. «Полянка», рус. нар. мелодия, обраб. Г. Фрида; «Колыбельная», муз. В. Агафонникова; «Искупался Иванушка», рус. нар. мелодия; «Как у наших у ворот», рус. нар. мелодия, обраб. А. Быканова; «Мотылек», «Сказочка», муз. С. Майкапара.

Пение и подпевание. «Кошка», муз. А. Александрова, сл. Н. Френкель; «Наша елочка», муз. М. Красева, сл. М. Клоковой; «Бобик», муз. Т. Попатенко, сл. Н. Найденовой; «Лиса», «Лягушка», «Сорока», «Чижик», рус. нар. попевки.

Образные упражнения. «Зайка и мишка», муз. Е. Тиличевой; «Идет коза рогатая», рус. нар. мелодия; «Собачка», муз. М. Раухвергера.

Музыкально-ритмические движения. «Шарик мой голубой», муз. Е. Тиличевой; «Мы идем», муз. Р. Рустамова, сл. Ю. Островского; «Маленькая кадриль», муз. М. Раухвергера; «Вот так», белорус. нар. мелодия («Микита»), обр. С. Полонского, сл. М. Александровской; «Юрочка», белорус. пляска, обр. А. Александрова; «Да, да, да!», муз. Е. Тиличевой, сл. Ю. Островского.

33.2.3. От 1 года 6 месяцев до 2 лет.

Слушание. «Лошадка», муз. Е. Тиличевой, сл. Н. Френкель; «Курочки и цыплята», муз. Е. Тиличевой; «Вальс собачек», муз. А. Артоболевской; «Три подружки», муз. Д. Кабалевского; «Весело — грустно», муз. Л. Бетховена; «Марш», муз. С. Прокофьева; «Спортивный марш», муз. И. Дунаевского; «Наша Таня», «Уронили мишку», «Идет бычок», муз. Э. Елисейевой-Шмидт, стихи А. Барто; «Материнские ласки», «Жалоба», «Грустная песенка», «Вальс», муз. А. Гречанинова.

Пение и подпевание. «Водичка», муз. Е. Тиличевой, сл. А. Шибицкой; «Колыбельная», муз. М. Красева, сл. М. Чарной; «Машенька-Маша», рус. нар. мелодия, обраб. В. Герчик, сл. М. Невельштейн; «Воробей», рус. нар. мелодия;

«Гули», «Баю-бай», «Едет паровоз», «Лиса», «Петушок», «Сорока», муз. С. Железнова.

Музыкально-ритмические движения. «Марш и бег», муз. Р. Рустамова; «Постучим палочками», рус. нар. мелодия; «Бубен», рус. нар. мелодия, обраб. М. Раухвергера; «Барабан», муз. Г. Фрида; «Мишка», муз. Е. Тиличевой, сл. Н. Френкель; «Догонялки», муз. Н. Александровой, сл. Т. Бабаджан, И. Плакиды. Пляска. «Вот как хорошо», муз. Т. Попатенко, сл. О. Высотской; «Вот как пляшем», белорус. нар. мелодия, обр. Р. Рустамова; «Солнышко сияет», сл. и муз. М. Чарной.

Образные упражнения. «Идет мишка», муз. В. Ребикова; «Скачет зайка», рус. нар. мелодия, обр. А. Александрова; «Лошадка», муз. Е. Тиличевой; «Зайчики и лисичка», муз. Б. Финоровского, сл. В. Антоновой; «Птичка летает», «Птичка клюет», муз. Г. Фрида; «Цыплята и курочка», муз. А. Филиппенко.

Игры с пением. «Зайка», «Солнышко», «Идет коза рогатая», «Петушок», рус. нар. игры, муз. А. Гречанинова; «Зайчик», муз. А. Лядова; «Воробушки и кошка», нем. плясовая мелодия, сл. А. Ануфриевой; «Прокати, лошадка, нас!», муз. В. Агафонникова и К. Козыревой, сл. И. Михайловой; «Мы умеем», «Прятки», муз. Т. Ломовой; «Разноцветные флажки», рус. нар. мелодия.

Инсценирование. Рус. нар. сказки («Репка», «Курочка Ряба»), песни («Пастушок», муз. А. Филиппенко; «Петрушка и Бобик», муз. Е. Макшанцевой), показ кукольных спектаклей («Петрушкины друзья», Т. Караманенко; «Зайка простудился», М. Буш; «Любочка и ее помощники», А. Колобова; «Игрушки», А. Барто). «Бабочки», обыгрывание рус. нар. потешек, сюрпризные моменты: «Чудесный мешочек», «Волшебный сундучок», «Кто к нам пришел?», «В лесу», муз. Е. Тиличевой; «Праздник», «Музыкальные инструменты», муз. Г. Фрида.

33.2.4. От 2 до 3 лет.

Слушание. «Наша погремушка», муз. И. Арсеева, сл. И. Черницкой; «Весною», «Осенью», муз. С. Майкапара; «Цветики», муз. В. Карасевой, сл. Н. Френкель; «Вот как мы умеем», «Марш и бег», муз. Е. Тиличевой, сл. Н. Френкель; «Кошечка» (к игре «Кошка и котята»), муз. В. Витлина, сл. Н. Найденовой; «Микита», белорус. нар. мелодия, обраб. С. Полонского; «Пляска с платочком», муз. Е. Тиличевой, сл. И. Грантовской; «Полянка», рус. нар. мелодия, обраб. Г. Фрида; «Утро», муз. Г. Гриневича, сл. С. Прокофьевой.

Пение. «Баю» (колыбельная), муз. М. Раухвергера; «Белые гуси», муз. М. Красева, сл. М. Клоковой; «Дождик», рус. нар. мелодия, обраб. В. Фере; «Елочка», муз. Е. Тиличевой, сл. М. Булатова; «Кошечка», муз. В. Витлина, сл. Н. Найденовой; «Ладушки», рус. нар. мелодия; «Птичка», муз. М. Раухвергера, сл. А. Барто; «Собачка», муз. М. Раухвергера, сл. Н. Комиссаровой; «Цыплята», муз. А. Филиппенко, сл. Т. Волгиной; «Колокольчик», муз. И. Арсеева, сл. И. Черницкой.

Музыкально-ритмические движения. «Дождик», муз. и сл. Е. Макшанцевой; «Воробушки», «Погремушка, попляши», «Колокольчик», «Погуляем», муз. И. Арсеева, сл. И. Черницкой; «Вот как мы умеем», муз. Е. Тиличевой, сл. Н. Френкель.

Рассказы с музыкальными иллюстрациями. «Птички», муз. Г. Фрида; «Праздничная прогулка», муз. А. Александрова.

Игры с пением. «Игра с мишкой», муз. Г. Финаровского; «Кто у нас хороший?», рус. нар. песня.

Музыкальные забавы. «Из-за леса, из-за гор», Т. Казакова; «Котик и козлик», муз. Ц. Кюи.

Инсценирование песен. «Кошка и котенок», муз. М. Красева, сл. О. Высотской; «Неваляшки», муз. З. Левиной; Компанейца.

33.2.5. От 3 до 4 лет.

Слушание. «Осенью», муз. С. Майкапара; «Ласковая песенка», муз. М. Раухвергера, сл. Т. Мираджи; «Колыбельная», муз. С. Разаренова; «Мишка с куклой пляшут полечку», муз. М. Качурбиной; «Зайчик», муз. Л. Лядовой; «Резвушка» и «Капризуля», муз. В. Волкова; «Воробей», муз. А. Руббах; «Дождик и радуга», муз. С. Прокофьева; «Со вьюном я хожу», рус. нар. песня; «Лесные картинки», муз. Ю. Слонова.

Пение.

Упражнения на развитие слуха и голоса. «Лю-лю, бай», рус. нар. колыбельная; «Я иду с цветами», муз. Е. Тиличевой, сл. Л. Дымовой; «Маме улыбаемся», муз. В. Агафонникова, сл. З. Петровой; пение народной потешки «Солнышко-ведрышко»; муз. В. Карасевой, сл. Народные.

Песни. «Петушок» и «Ладушки», рус. нар. песни; «Зайчик», рус. нар. песня, обр. Н. Лобачева; «Зима», муз. В. Карасевой, сл. Н. Френкель; «Наша елочка», муз. М. Красева, сл. М. Клоковой; «Прокати, лошадка, нас», муз. В. Агафонникова и К. Козыревой, сл. И. Михайловой; «Маме песенку пою», муз. Т. Попатенко, сл. Е. Авдиенко; «Цыплята», муз. А. Филиппенко, сл. Т. Волгиной.

Песенное творчество. «Бай-бай, бай-бай», «Лю-лю, бай», рус. нар. колыбельные; «Как тебя зовут?», «Спой колыбельную», «Ах ты, котенька-коток», рус. нар. колыбельная; придумывание колыбельной мелодии и плясовой мелодии.

Музыкально-ритмические движения.

Игровые упражнения, ходьба и бег под музыку. «Марш и бег» А. Александрова; «Скачут лошадки», муз. Т. Попатенко; «Шагаем как физкультурники», муз. Т. Ломовой; «Топотушки», муз. М. Раухвергера; «Птички летают», муз. Л. Банниковой; перекачивание мяча под музыку Д. Шостаковича (вальс-шутка); бег с хлопками под музыку Р. Шумана (игра в жмурки).

Этюды-драматизации. «Зайцы и лиса», муз. Е. Вихаревой; «Медвежата», муз. М. Красева, сл. Н. Френкель; «Птички летают», муз. Л. Банниковой; «Жуки», венгер. нар. мелодия, обраб. Л. Вишкарева.

Игры. «Солнышко и дождик», муз. М. Раухвергера, сл. А. Барто; «Жмурки с Мишкой», муз. Ф. Флотова; «Где погремушки?», муз. А. Александрова; «Заинька, выходи», муз. Е. Тиличевой; «Игра с куклой», муз. В. Карасевой; «Ходит Ваня», рус. нар. песня, обр. Н. Метлова.

Хороводы и пляски. «Пляска с погремушками», муз. и сл. В. Антоновой; «Пальчики и ручки», рус. нар. мелодия, обраб. М. Раухвергера; танец с листочками под рус. нар. плясовую мелодию; «Пляска с листочками», муз. Н. Китаевой, сл. А. Ануфриевой; «Танец около елки», муз. Р. Равина, сл. П. Границыной; танец с платочками под рус. нар. мелодию; «Помирились», муз. Т. Вилькорейской.

Характерные танцы. «Танец снежинок», муз. Бекмана; «Фонарики», муз. Р. Рустамова; «Танец зайчиков», рус. нар. мелодия; «Вышли куклы танцевать», муз. В. Витлина.

Развитие танцевально-игрового творчества. «Пляска», муз. Р. Рустамова; «Зайцы», муз. Е. Тиличевой; «Веселые ножки», рус. нар. мелодия, обраб. В. Агафонникова; «Волшебные платочки», рус. нар. мелодия, обраб. Р. Рустамова.

Музыкально-дидактические игры.

Развитие звуковысотного слуха. «Птицы и птенчики», «Веселые матрешки», «Три медведя».

Развитие ритмического слуха. «Кто как идет?», «Веселые дудочки».

Развитие тембрового и динамического слуха. «Громко — тихо», «Узнай свой инструмент»; «Колокольчики».

Определение жанра и развитие памяти. «Что делает кукла?», «Узнай и спой песню по картинке».

Подыгрывание на детских ударных музыкальных инструментах. Народные мелодии.

33.2.6. От 4 лет до 5 лет.

Слушание. «Ах ты, береза», рус. нар. песня; «Осенняя песенка», муз. Д. Васильева-Буглая, сл. А. Плещеева; «Музыкальный ящик» (из «Альбома пьес для детей» Г. Свиридова); «Вальс снежных хлопьев» из балета «Щелкунчик», муз. П. Чайковского; «Итальянская полька», муз. С. Рахманинова; «Как у наших у ворот», рус. нар. мелодия; «Мама», муз. П. Чайковского, «Жаворонок», муз. М. Глинки; «Марш», муз. С. Прокофьева.

Пение.

Упражнения на развитие слуха и голоса. «Путаница» — песня-шутка; муз. Е. Тиличевой, сл. К. Чуковского, «Кукушечка», рус. нар. песня, обраб. И. Арсеева; «Паучок» и «Кисонька-мурысонька», рус. нар. песни; заклички: «Ой, кулики! Весна поет!» и «Жаворонушки, прилетите!».

Песни. «Осень», муз. И. Кишко, сл. Т. Волгиной; «Санки», муз. М. Красева, сл. О. Высотской; «Зима прошла», муз. Н. Метлова, сл. М. Клоковой; «Подарок маме», муз. А. Филиппенко, сл. Т. Волгиной; «Воробей», муз. В. Герчик, сл. А. Чельцова; «Дождик», муз. М. Красева, сл. Н. Френкель.

Музыкально-ритмические движения.

Игровые упражнения. «Пружинки» под рус. нар. мелодию; ходьба под «Марш», муз. И. Беркович; «Веселые мячики» (подпрыгивание и бег), муз. М. Сатулиной; лиса и зайцы под муз. А. Майкапара «В садике»; ходит медведь под муз. «Этюд» К. Черни; «Полька», муз. М. Глинки; «Всадники», муз. В. Витлина; потопаем, покружимся под рус. нар. мелодии; «Петух», муз. Т. Ломовой; «Кукла», муз. М. Старокадомского; «Упражнения с цветами» под муз. «Вальса» А. Жилина.

Этюды-драматизации. «Барабанщик», муз. М. Красева; «Танец осенних листочков», муз. А. Филиппенко, сл. Е. Макшанцевой; «Барабанщики», муз. Д. Кабалевского и С. Левидова; «Считалка», «Катилось яблоко», муз. В. Агафонникова.

Хороводы и пляски. «Топ и хлоп», муз. Т. Назарова-Метнер, сл. Е. Каргановой; «Танец с ложками» под рус. нар. мелодию; новогодние хороводы по выбору музыкального руководителя.

Характерные танцы. «Снежинки», муз. О. Берта, обраб. Н. Метлова; «Танец зайчат» под «Польку» И. Штрауса; «Снежинки», муз. Т. Ломовой; «Бусинки» под «Галоп» И. Дунаевского.

Музыкальные игры. «Курочка и петушок», муз. Г. Фрида; «Жмурки», муз. Ф. Флотова; «Медведь и заяц», муз. В. Ребикова; «Самолеты», муз. М. Магиденко; «Найди себе пару», муз. Т. Ломовой; «Займи домик», муз. М. Магиденко.

Игры с пением. «Огородная-хороводная», муз. Б. Можжевелова, сл. А. Пассовой; «Гуси, лебеди и волк», муз. Е. Тиличевой, сл. М. Булатова; «Мы на луг ходили», муз. А. Филиппенко, сл. Н. Кукловской.

Песенное творчество. «Как тебя зовут?»; «Что ты хочешь, кошечка?»; «Наша песенка простая», муз. А. Александрова, сл. М. Ивенсен; «Курочка-рябшечка», муз. Г. Лобачева, сл. Народные.

Развитие танцевально-игрового творчества. «Лошадка», муз. Н. Потоловского; «Зайчики», «Наседка и цыплята», «Воробей», муз. Т. Ломовой; «Ой, хмель мой, хмелек», рус. нар. мелодия, обраб. М. Раухвергера; «Кукла», муз. М. Старокадомского; «Медвежата», муз. М. Красева, сл. Н. Френкель.

Музыкально-дидактические игры.

Развитие звуковысотного слуха. «Птицы и птенчики», «Качели».

Развитие ритмического слуха. «Петушок, курочка и цыпленок», «Кто как идет?», «Веселые дудочки»; «Сыграй, как я».

Развитие тембрового и динамического слуха. «Громко-тихо», «Узнай свой инструмент»; «Угадай, на чем играю». Определение жанра и развитие памяти. «Что делает кукла?», «Узнай и спой песню по картинке», «Музыкальный магазин».

Игра на детских музыкальных инструментах. «Гармошка», «Небо синее», «Андрей-воробей», муз. Е. Тиличевой, сл. М. Долинова; «Сорока-сорока», рус. нар. прибаутка, обр. Т. Попатенко.

33.2.7. От 5 лет до 6 лет.

Слушание. «Зима», муз. П. Чайковского, сл. А. Плещеева; «Осенняя песня», из цикла «Времена года» П. Чайковского; «Полька»; муз. Д. Львова-Компанейца, сл. З. Петровой; «Моя Россия», муз. Г. Струве, сл. Н. Соловьевой; «Детская полька», муз. М. Глинки; «Жаворонок», муз. М. Глинки; «Мотылек», муз. С. Майкапара; «Пляска птиц», «Колыбельная», муз. Н. Римского-Корсакова.

Пение.

Упражнения на развитие слуха и голоса. «Ворон», рус. нар. песня, обраб. Е. Тиличевой; «Андрей-воробей», рус. нар. песня, обр. Ю. Слонова; «Бубенчики», «Гармошка», муз. Е. Тиличевой; «Паровоз», «Барабан», муз. Е. Тиличевой, сл. Н. Найденовой.

Песни. «К нам гости пришли», муз. А. Александрова, сл. М. Ивенсен; «Огородная-хороводная», муз. Б. Можжевелова, сл. Н. Пассовой; «Голубые санки», муз. М. Иорданского, сл. М. Клоковой; «Гуси-гусенята», муз. А. Александрова, сл. Г. Бойко; «Рыбка», муз. М. Красева, сл. М. Клоковой.

Песенное творчество.

Произведения. «Колыбельная», рус. нар. песня; «Марш», муз. М. Красева; «Дили-дили! Бом! Бом!», укр. нар. песня, сл. Е. Макшанцевой; Потешки, дразнилки, считалки и другие рус. нар. попевки.

Музыкально-ритмические движения.

Упражнения. «Шаг и бег», муз. Н. Надененко; «Плавные руки», муз. Р. Глиэра («Вальс», фрагмент); «Кто лучше скачет», муз. Т. Ломовой; «Росинки», муз. С. Майкапара.

Упражнения с предметами. «Упражнения с мячами», муз. Т. Ломовой; «Вальс», муз. Ф. Бургмюллера.

Этюды. «Тихий танец» (тема из вариаций), муз. В. Моцарта.

Танцы и пляски. «Дружные пары», муз. И. Штрауса («Полька»); «Приглашение», рус. нар. мелодия «Лен», обраб. М. Раухвергера; «Круговая пляска», рус. нар. мелодия, обр. С. Разоренова.

Характерные танцы. «Матрешки», муз. Б. Мокроусова; «Пляска Петрушек», «Танец Снегурочки и снежинок», муз. Р. Глиэра.

Хороводы. «Урожайная», муз. А. Филиппенко, сл. О. Волгиной; «Новогодняя хороводная», муз. С. Шайдар; «Пошла млада за водой», рус. нар. песня, обраб. В. Агафонникова.

Музыкальные игры.

Игры. «Не выпустим», муз. Т. Ломовой; «Будь ловким!», муз. Н. Ладухина; «Ищи игрушку», «Найди себе пару», латв. нар. мелодия, обраб. Т. Попатенко.

Игры с пением. «Колпачок», «Ворон», рус. нар. песни; «Зайка», рус. нар. песня, обраб. Н. Римского-Корсакова; «Как на тоненький ледок», рус. нар. песня, обраб. А. Рубца.

Музыкально-дидактические игры.

Развитие звуковысотного слуха. «Музыкальное лото», «Ступеньки», «Где мои детки?», «Мама и детки». Развитие чувства ритма. «Определи по ритму», «Ритмические полоски», «Учись танцевать», «Ищи».

Развитие тембрового слуха. «На чем играю?», «Музыкальные загадки», «Музыкальный домик».

Развитие диатонического слуха. «Громко, тихо запоем», «Звенящие колокольчики».

Развитие восприятия музыки и музыкальной памяти. «Будь внимательным», «Буратино», «Музыкальный магазин», «Времена года», «Наши песни».

Инсценировки и музыкальные спектакли. «Где был, Иванушка?», рус. нар. мелодия, обраб. М. Иорданского; «Моя любимая кукла», автор Т. Коренева; «Полянка» (музыкальная играсказка), муз. Т. Вилькорейской.

Развитие танцевально-игрового творчества. «Я полю, полю лук», муз. Е. Тиличевой; «Вальс кошки», муз. В. Золотарева; «Гори, гори ясно!», рус. нар. мелодия, обраб. Р. Рустамова; «А я по лугу», рус. нар. мелодия, обраб. Т. Смирновой.

Игра на детских музыкальных инструментах. «Дон-дон», рус. нар. песня, обраб. Р. Рустамова; «Гори, гори ясно!», рус. нар. мелодия; «Часики», муз. С. Вольфензона.

33.2.8. От 6 лет до 7 лет.

Слушание. «Колыбельная», муз. В. Моцарта; «Осень» (из цикла «Времена года» А. Вивальди); «Октябрь» (из цикла «Времена года» П. Чайковского); «Детская полька», муз. М. Глинки; «Море», «Белка», муз. Н. Римского-Корсакова (из оперы «Сказка о царе Салтане»); «Итальянская полька», муз. С. Рахманинова; «Танец с саблями», муз. А. Хачатуряна; «Пляска птиц», муз. Н. Римского-Корсакова (из оперы «Снегурочка»); «Рассвет на Москве-реке», муз. М. Мусоргского (вступление к опере «Хованщина»).

Пение.

Упражнения на развитие слуха и голоса. «Бубенчики», «Наш дом», «Дудка», «Кукушечка», муз. Е. Тиличевой, сл. М. Долинова; «В школу», муз. Е. Тиличевой, сл. М. Долинова; «Котя-коток», «Колыбельная», «Горошина», муз. В. Карасевой; «Качели», муз. Е. Тиличевой, сл. М. Долинова.

Песни. «Листопад», муз. Т. Попатенко, сл. Е. Авдиенко; «Здравствуй, Родина моя!», муз. Ю. Чичкова, сл. К. Ибряева; «Зимняя песенка», муз. М. Красева, сл. С. Вышеславцевой; «Елка», муз. Е. Тиличевой, сл. Е. Шмановой; сл. З. Петровой; «Самая хорошая», муз. В. Иванникова, сл. О. Фадеевой; «Хорошо у нас в саду», муз. В. Герчик, сл. А. Пришельца; «Новогодний хоровод», муз. Т. Попатенко; «Новогодняя хороводная», муз. С. Шнайдера; «Песенка про бабушку», муз. М. Парцхаладзе; «До свиданья, детский сад», муз. Ю. Слонова, сл. В. Малкова; «Мы теперь ученики», муз. Г. Струве; «Праздник Победы», муз. М. Парцхаладзе; «Песня о Москве», муз. Г. Свиридова.

Песенное творчество. «Веселая песенка», муз. Г. Струве, сл. В. Викторова; «Плясовая», муз. Т. Ломовой; «Весной», муз. Г. Зингера.

Музыкально-ритмические движения

Упражнения. «Марш», муз. М. Робера; «Бег», «Цветные флажки», муз. Е. Тиличевой; «Кто лучше скачет?», «Шагают девочки и мальчики», муз. В. Золотарева; поднимай и скрещивай флажки («Этюд», муз. К. Гуритта); полоскать платочки: «Ой, утушка луговая», рус. нар. мелодия, обраб. Т. Ломовой; «Упражнение с кубиками», муз. С. Соснина.

Этюды. «Медведи пляшут», муз. М. Красева; Показывай направление («Марш», муз. Д. Кабалевского); каждая пара пляшет по-своему («Ах ты, береза», рус. нар. мелодия); «Попрыгунья», «Лягушки и аисты», муз. В. Витлина.

Танцы и пляски. «Задорный танец», муз. В. Золотарева; «Полька», муз. В. Косенко; «Вальс», муз. Е. Макарова; «Яблочко», муз. Р. Глиэра (из балета «Красный мак»); «Прялица», рус. нар. мелодия, обраб. Т. Ломовой; «Сударушка», рус. нар. мелодия, обраб. Ю. Слонова.

Характерные танцы. «Танец снежинок», муз. А. Жилина; «Выход к пляске медвежат», муз. М. Красева; «Матрешки», муз. Ю. Слонова, сл. Л. Некрасовой.

Хороводы. «Выйду ль я на реченьку», рус. нар. песня, обраб. В. Иванникова; «На горе-то калина», рус. нар. мелодия, обраб. А. Новикова.

Музыкальные игры.

Игры. «Кот и мыши», муз. Т. Ломовой; «Кто скорей?», муз. М. Шварца; «Игра с погремушками», муз. Ф. Шуберта «Экосез»; «Поездка», «Пастух и козлята», рус. нар. песня, обраб. В. Трутовского.

Игры с пением. «Плетень», рус. нар. мелодия «Сеяли девушки», обр. И. Кишко; «Узнай по голосу», муз. В. Ребикова («Пьеса»); «Теремок», рус. нар. песня; «Метелица», «Ой, вставала я ранешенько», рус. нар. песни; «Ищи», муз. Т. Ломовой; «Со вьюном я хожу», рус. нар. песня, обраб. А. Гречанинова; «Савка и Гришка», белорус. нар. песня.

Музыкально-дидактические игры.

Развитие звуковысотного слуха. «Три поросенка», «Подумай, отгадай», «Звуки разные бывают», «Веселые Петрушки».

Развитие чувства ритма. «Прогулка в парк», «Выполни задание», «Определи по ритму».

Развитие тембрового слуха. «Угадай, на чем играю», «Рассказ музыкального инструмента», «Музыкальный домик».

Развитие диатонического слуха. «Громко-тихо запоем», «Звенящие колокольчики, ищи».

Развитие восприятия музыки. «На лугу», «Песня — танец — марш», «Времена года», «Наши любимые произведения».

Развитие музыкальной памяти. «Назови композитора», «Угадай песню», «Повтори мелодию», «Узнай произведение».

Инсценировки и музыкальные спектакли. «Как у наших у ворот», рус. нар. мелодия, обр. В. Агафонникова; «Как на тоненький ледок», рус. нар. песня; «На зеленом лугу», рус. нар. мелодия; «Заинька, выходи», рус. нар. песня, обраб. Е. Тиличевой; «Золушка», авт. Т. Коренева, «Муха-цокотуха» (опера-игра по мотивам сказки К. Чуковского), муз. М. Красева.

Развитие танцевально-игрового творчества. «Полька», муз. Ю. Чичкова; «Хожу я по улице», рус. нар. песня, обраб. А. Б. Дюбюк; «Зимний праздник», муз. М. Старокадомского; «Вальс», муз. Е. Макарова; «Тачанка», муз. К. Листова; «Два петуха», муз. С. Разоренова; «Вышли куклы танцевать», муз. В. Витлина; «Полька», латв. нар. мелодия, обраб. А. Жилинского; «Русский перепляс», рус. нар. песня, обраб. К. Волкова.

Игра на детских музыкальных инструментах. «Бубенчики», «Гармошка», муз. Е. Тиличевой, сл. М. Долинова; «Наш оркестр», муз. Е. Тиличевой, сл. Ю. Островского «На зеленом лугу», «Во саду ли, в огороде», «Сорока-сорока», рус. нар. мелодии; «Белка» (отрывок из оперы «Сказка о царе Салтане», муз. Н. Римского-Корсакова); «Я на горку шла», «Во поле береза стояла», рус. нар. песни; «К нам гости пришли», муз. А. Александрова; «Вальс», муз. Е. Тиличевой.

33.3. Примерный перечень произведений изобразительного искусства.

33.3.1. От 2 до 3 лет.

Иллюстрации к книгам: В. Г. Сутеев «Кораблик», «Кто сказал мяу?», «Цыпленок и Утенок»; Ю. А. Васнецов к книгам «Колобок», «Теремок».

33.3.2. От 3 до 4 лет.

Иллюстрации к книгам: Е. И. Чарушин «Рассказы о животных»; Ю. А. Васнецов к книге Л. Н. Толстого «Три медведя».

Иллюстрации, репродукции картин: П. П. Кончаловский «Клубника», «Сирень в корзине»; К. С. Петров-Водкин «Яблоки на красном фоне»; Н. Н. Жуков «Елка в нашей гостиной»; М. И. Климентов «Курица с цыплятами».

33.3.3. От 4 до 5 лет.

Иллюстрации, репродукции картин: И. Е. Репин «Яблоки и листья»; В. М. Васнецов «Снегурочка»; В. А. Тропинин «Девочка с куклой»; А. И. Бортников «Весна пришла»; А. Н. Комаров «Наводнение»; И. И. Левитан «Сирень»; И. И. Машков «Рябинка», «Малинка».

Иллюстрации к книгам: В. В. Лебедев к книге С. Я. Маршака «Усатый-полосатый».

33.3.4. От 5 до 6 лет.

Иллюстрации, репродукции картин: Ф. А. Васильев «Перед дождем»; И. Е. Репин «Осенний букет»; А. А. Пластов «Первый снег»; И. Э. Грабарь «Февральская лазурь»; Б. М. Кустодиев «Масленица»; Ф. В. Сычков «Катание с горы зимой»; И. И. Левитан «Березовая роща», «Зимой в лесу»; Т. Н. Яблонская «Весна»; В. Т. Тимофеев «Девочка с ягодами»; И. И. Машков «Натюрморт. Фрукты на блюде»; Ф. П. Толстой «Букет цветов, бабочка и птичка»; И. Е. Репин «Стрекоза»; В. М. Васнецов «Ковер-самолет».

Иллюстрации к книгам: И. Я. Билибин «Сестрица Аленушка и братец Иванушка», «Царевна-лягушка», «Василиса Прекрасная».

33.3.5. От 6 до 7 лет.

Иллюстрации, репродукции картин: И. И. Левитан «Золотая осень», «Осенний день. Сокольники», «Стога», «Март», «Весна. Большая вода»; В. М. Васнецов «Аленушка», «Богатыри», «Иван — царевич на Сером волке», «Гусляры»; Ф. А. Васильев «Перед дождем»; В. Д. Поленов «Золотая осень»; И. Ф. Хруцкий «Цветы и плоды»; И. И. Шишкин, К. А. Савицкий «Утро в сосновом лесу», И. И. Шишкин «Рожь»; А. И. Куинджи «Березовая роща»; А. А. Пластов «Летом», «Сенокос»; И. С. Остроухов «Золотая осень», З. Е. Серебрякова «За завтраком»; В. А. Серов «Девочка с персиками»; А. С. Степанов «Катание на Масленицу»; И. Э. Грабарь «Зимнее утро»; Ю. Кугач «Накануне праздника»; А. К. Саврасов «Грачи прилетели», «Ранняя весна»; К. Ф. Юон «Мартовское солнце»; К. С. Петров-Водкин «Утренний натюрморт»; К. Е. Маковский «Дети, бегущие от грозы», «Портрет детей художника»; И. И. Ершов «Ксения читает сказки куклам»; М. А. Врубель «Царевна-Лебедь».

Иллюстрации к книгам: И. Я. Билибин «Марья Моревна», «Сказка о царе Салтане», «Сказке о рыбаке и рыбке»; Л. В. Владимирский к книге А. Н. Толстого «Приключения Буратино, или Золотой ключик»; Е. М. Рачев «Терем-теремок».

33.4. Примерный перечень анимационных произведений.

В перечень входят анимационные произведения для совместного семейного просмотра, бесед и обсуждений, использования их элементов в образовательном процессе в качестве иллюстраций природных, социальных и психологических явлений, норм и правил конструктивного взаимодействия, проявлений сопереживания и взаимопомощи; расширения эмоционального опыта ребенка, формирования у него эмпатии и ценностного отношения к окружающему миру.

Полнометражные анимационные фильмы рекомендуются только для семейного просмотра и не могут быть включены в образовательный процесс

ДОО. Время просмотра ребенком цифрового и медиа контента должно регулироваться родителями (законными представителями) и соответствовать его возрастным возможностям. Некоторые анимационные произведения требуют особого внимания к эмоциональному состоянию ребенка и не рекомендуются к просмотру без обсуждения со взрослым переживаний ребенка. Ряд фильмов содержит серию образцов социально неодобряемых сценариев поведения на протяжении длительного экранного времени, что требует предварительного и последующего обсуждения с детьми.

Выбор цифрового контента, медиа продукции, в том числе анимационных фильмов, должен осуществляться в соответствии с нормами, регулирующими защиту детей от информации, причиняющей вред здоровью и развитию детей в российской федерации¹².

33.4.1. Для детей дошкольного возраста (с пяти лет).

Анимационный сериал «Тима и Тома», студия «Рики», реж. А. Борисова, А. Жидков, О. Мусин, А. Бахурин и другие, 2015.

Фильм «Паровозик из Ромашкова», студия Союзмультфильм, реж. В. Дегтярев, 1967.

Фильм «Как львенок и черепаха пели песню», студия Союзмультфильм, режиссер И. Ковалевская, 1974.

Фильм «Мама для мамонтенка», студия «Союзмультфильм», режиссер О. Чуркин, 1981.

Фильм «Катерок», студия «Союзмультфильм», реж. И. Ковалевская, 1970.

Фильм «Мешок яблок», студия «Союзмультфильм», реж. В. Бордзиловский, 1974.

Фильм «Крошка енот», ТО «Экран», реж. О. Чуркин, 1974.

Фильм «Гадкий утенок», студия «Союзмультфильм», реж. В. Дегтярев.

Фильм «Котенок по имени Гав», студия Союзмультфильм, режиссер Л. Атаманов.

Фильм «Маугли», студия «Союзмультфильм», реж. Р. Давыдов, 1971.

Фильм «Кот Леопольд», студия «Экран», реж. А. Резников, 1975–1987.

Фильм «Рикки-Тикки-Тави», студия «Союзмультфильм», реж. А. Снежко-Блоцкой, 1965.

Фильм «Дюймовочка», студия «Союзмультфильм», реж. Л. Амальрик, 1964.

Фильм «Пластилиновая ворона», ТО «Экран», реж. А. Татарский, 1981.

Фильм «Каникулы Бонифация», студия «Союзмультфильм», реж. Ф. Хитрук, 1965.

Фильм «Последний лепесток», студия «Союзмультфильм», реж. Р. Качанов, 1977.

Фильм «Умка» и «Умка ищет друга», студия «Союзмультфильм», реж. В. Попов, В. Пекарь, 1969, 1970.

Фильм «Умка на елке», студия «Союзмультфильм», реж. А. Воробьев, 2019.

Фильм «Сладкая сказка», студия Союзмультфильм, реж. В. Дегтярев, 1970.

Цикл фильмов «Чебурашка и крокодил Гена», студия «Союзмультфильм», реж. Р. Качанов, 1969-1983.

¹² Федеральный закон от 29 декабря 2010 г. № 436-ФЗ «О защите детей от информации, причиняющей вред их здоровью и развитию» (Собрание законодательства Российской Федерации, 2011, № 1, ст. 48; 2021, № 27, ст. 5092).

Цикл фильмов «38 попугаев», студия «Союзмультфильм», реж. И. Уфимцев, 1976–1991.

Цикл фильмов «Винни-Пух», студия «Союзмультфильм», реж. Ф. Хитрук, 1969–1972.

Фильм «Серая шейка», студия «Союзмультфильм», реж. Л. Амальрик, В. Полковников, 1948.

Фильм «Золушка», студия «Союзмультфильм», реж. И. Аксенчук, 1979.

Фильм «Новогодняя сказка», студия «Союзмультфильм», реж. В. Дегтярев, 1972.

Фильм «Серебряное копытце», студия «Союзмультфильм», реж. Г. Сокольский, 1977.

Фильм «Щелкунчик», студия «Союзмультфильм», реж. Степанцев, 1973.

Фильм «Гуси-лебеди», студия «Союзмультфильм», реж. И. Иванов-Вано, А. Снежко-Блоцкая, 1949.

Цикл фильмов «Приключения Незнайки и его друзей», студия «ТО Экран», реж. коллектив авторов, 1971–1973.

33.4.2. Для детей старшего дошкольного возраста (6–7 лет).

Фильм «Малыш и Карлсон», студия «Союзмультфильм», реж. Б. Степанцев, 1969.

Фильм «Лягушка-путешественница», студия «Союзмультфильм», реж. В. Котеночкин, А. Трусов, 1965.

Фильм «Варежка», студия «Союзмультфильм», реж. Р. Качанов, 1967.

Фильм «Честное слово», студия «Экран», реж. М. Новогрудская, 1978.

Фильм «Вовка в тридевятом царстве», студия «Союзмультфильм», реж. Б. Степанцев, 1965.

Фильм «Заколдованный мальчик», студия «Союзмультфильм», реж. А. Снежко-Блоцкая, В. Полковников, 1955.

Фильм «Золотая антилопа», студия «Союзмультфильм», реж. Л. Атаманов, 1954.

Фильм «Бременские музыканты», студия «Союзмультфильм», реж. И. Ковалевская, 1969.

Фильм «Двенадцать месяцев», студия «Союзмультфильм», реж. И. Иванов-Вано, М. Ботов, 1956.

Фильм «Ежик в тумане», студия «Союзмультфильм», реж. Ю. Норштейн, 1975.

Фильм «Девочка и дельфин», студия «Союзмультфильм», реж. Р. Зельма, 1979.

Фильм «Верните Рекса», студия «Союзмультфильм», реж. В. Пекарь, В. Попов, 1975.

Фильм «Сказка сказок», студия «Союзмультфильм», реж. Ю. Норштейн, 1979.

Фильм Сериал «Простоквашино» и «Возвращение в Простоквашино» (2 сезона), студия «Союзмультфильм», реж.: коллектив авторов, 2018.

Сериал «Смешарики», студии «Петербург», «Мастерфильм», коллектив авторов, 2004.

Сериал «Малышарики», студии «Петербург», «Мастерфильм», коллектив авторов, 2015.

Сериал «Домовенок Кузя», студия ТО «Экран», режиссер А. Зябликова, 2000–2002.

Сериал «Ну, погоди!», студия «Союзмультфильм», реж. В. Котеночкин, 1969.
Сериал «Фиксики» (4 сезона), компания «Аэроплан», реж. В. Бедошвили, 2010.
Сериал «Оранжевая корова» (1 сезон), студия Союзмультфильм, реж. Е. Ернова.
Сериал «Монсики» (2 сезона), студия «Рики», реж. А. Бахурин.
Сериал «Смешарики. ПИН-КОД», студия «Рики», реж. Р. Соколов, А. Горбунов, Д. Сулейманов и другие.
Сериал «Зебра в клеточку» (1 сезон), студия «Союзмультфильм», реж. А. Алексеев, А. Борисова, М. Куликов, А. Золотарева, 2020.

33.4.3. Для детей старшего дошкольного возраста (7–8 лет).

Полнометражный анимационный фильм «Снежная королева», студия «Союзмультфильм», режиссер Л. Атаманов, 1957.

Полнометражный анимационный фильм «Аленький цветочек», студия «Союзмультфильм», режиссер Л. Атаманов, 1952.

Полнометражный анимационный фильм «Сказка о царе Салтане», студия «Союзмультфильм», реж. И. Иванов-Вано, Л. Мильчин, 1984.

Полнометражный анимационный фильм «Белка и Стрелка. Звездные собаки», киностудия «Центр национального фильма» и ООО «ЦНФ-Анима», реж. С. Ушаков, И. Евланникова, 2010.

Полнометражный анимационный фильм «Суворов: великое путешествие» (6+), студия «Союзмультфильм», реж. Б. Чертков, 2022.

Полнометражный анимационный фильм «Бемби», студия Walt Disney, режиссер Д. Хэнд, 1942.

Полнометражный анимационный фильм «Король Лев», студия Walt Disney, режиссер Р. Аллерс, 1994, США.

Полнометражный анимационный фильм «Мой сосед Тоторо», студия «Ghibli», режиссер Х. Миядзаки, 1988.

Полнометражный анимационный фильм «Рыбка Поньо на утесе», студия «Ghibli», режиссер Х. Миядзаки, 2008.

34. КАДРОВЫЕ УСЛОВИЯ РЕАЛИЗАЦИИ ФЕДЕРАЛЬНОЙ ПРОГРАММЫ

34.1. Реализация Федеральной программы обеспечивается квалифицированными педагогами, наименование должностей которых должно соответствовать номенклатуре должностей педагогических работников организаций, осуществляющих образовательную деятельность, должностей руководителей образовательных организаций, утвержденной постановлением Правительства Российской Федерации от 21 февраля 2022 г. № 225 (Собрание законодательства Российской Федерации, 2022, № 9, ст. 1341).

34.2. Необходимым условием является непрерывное сопровождение Федеральной программы педагогическими и учебно-вспомогательными работниками в течение всего времени ее реализации в ДОО или в дошкольной группе.

34.3. Образовательная организация вправе применять сетевые формы реализации Федеральной программы или отдельных ее компонентов, в связи с чем может быть задействован кадровый состав других организаций, участвующих в сетевом взаимодействии с организацией, квалификация которого отвечает указанным выше требованиям.

34.4. Реализация образовательной программы ДО обеспечивается руководящими, педагогическими, учебно-вспомогательными, административно-хозяйственными работниками образовательной организации, а также медицинскими и иными работниками, выполняющими вспомогательные функции. ДОО самостоятельно устанавливает штатное расписание, осуществляет прием на работу работников, заключение с ними и расторжение трудовых договоров, распределение должностных обязанностей, создание условий и организацию методического и психологического сопровождения педагогов. Руководитель организации вправе заключать договора гражданско-правового характера и совершать иные действия в рамках своих полномочий.

34.5. В целях эффективной реализации Федеральной программы ДОО должна создать условия для профессионального развития педагогических и руководящих кадров, в том числе реализации права педагогов на получение дополнительного профессионального образования не реже одного раза в три года за счет средств ДОО и/или учредителя.

35. ПРИМЕРНЫЙ РЕЖИМ И РАСПОРЯДОК ДНЯ В ДОШКОЛЬНЫХ ГРУППАХ

35.1. Режим дня предусматривает рациональное чередование отрезков сна и бодрствования в соответствии с физиологическими обоснованиями, обеспечивает хорошее самочувствие и активность ребенка, предупреждает утомляемость и перевозбуждение.

35.2. Режим и распорядок дня устанавливаются с учетом требований СанПиН 1.2.3685-21, условий реализации программы ДОО, потребностей участников образовательных отношений.

35.3. Основными компонентами режима в ДОО являются: сон, пребывание на открытом воздухе (прогулка), образовательная деятельность, игровая деятельность и отдых по собственному выбору (самостоятельная деятельность), прием пищи, личная гигиена. Содержание и длительность каждого компонента, а также их роль в определенные возрастные периоды закономерно изменяются, приобретая новые характерные черты и особенности.

35.4. Дети, соблюдающие режим дня, более уравновешенны и работоспособны, у них постепенно вырабатываются определенные биоритмы, система

условных рефлексов, что помогает организму ребенка физиологически переключаться между теми или иными видами деятельности, своевременно подготавливаться к каждому этапу: приему пищи, прогулке, занятиям, отдыху. Нарушение режима отрицательно сказывается на нервной системе детей: они становятся вялыми или, наоборот, возбужденными, начинают капризничать, теряют аппетит, плохо засыпают и спят беспокойно.

35.5. Приучать детей выполнять режим дня необходимо с раннего возраста, когда легче всего вырабатывается привычка к организованности и порядку, активной деятельности и правильному отдыху с максимальным проведением его на свежем воздухе. Делать это необходимо постепенно, последовательно и ежедневно.

35.6. Режим дня должен быть гибким, однако неизменными должны оставаться время приема пищи, интервалы между приемами пищи, обеспечение необходимой длительности суточного сна, время отхода ко сну; проведение ежедневной прогулки.

35.7. При организации режима следует предусматривать оптимальное чередование самостоятельной детской деятельности и организованных форм работы с детьми, коллективных и индивидуальных игр, достаточную двигательную активность ребенка в течение дня, обеспечивать сочетание умственной и физической нагрузки. Время образовательной деятельности организуется таким образом, чтобы вначале проводились наиболее насыщенные по содержанию виды деятельности, связанные с умственной активностью детей, максимальной их произвольностью, а затем творческие виды деятельности в чередовании с музыкальной и физической активностью.

35.8. Продолжительность дневной суммарной образовательной нагрузки для детей дошкольного возраста, условия организации образовательного процесса должны соответствовать требованиям, предусмотренным СанПиН 1.2.3685-21 и СП 2.4.3648-20.

35.9. Режим дня строится с учетом сезонных изменений. В теплый период года увеличивается ежедневная длительность пребывания детей на свежем воздухе, образовательная деятельность переносится на прогулку (при наличии условий). Согласно СанПиН 1.2.3685-21 при температуре воздуха ниже минус 15 °С и скорости ветра более 7 м/с продолжительность прогулки для детей до 7 лет сокращают. При осуществлении режимных моментов необходимо учитывать также индивидуальные особенности ребенка (длительность сна, вкусовые предпочтения, характер, темп деятельности и так далее).

35.10. Режим питания зависит от длительности пребывания детей в ДОО и регулируется СанПиН 2.3/2.4.3590-20.

35.11. Согласно СанПиН 1.2.3685-21 ДОО может корректировать режим дня в зависимости от типа организации и вида реализуемых образовательных программ, сезона года. Ниже приведены требования к организации образовательного процесса, режиму питания, которыми следует руководствоваться при изменении режима дня.

35.12. Требования и показатели организации образовательного процесса и режима дня.

Показатель	Возраст	Норматив
Требования к организации образовательного процесса		
Начало занятий, не ранее	все возрасты	8:00
Окончание занятий, не позднее	все возрасты	17:00
Продолжительность занятия для детей дошкольного возраста, не более	от 1,5 до 3 лет	10 минут
	от 3 до 4 лет	15 минут
	от 4 до 5 лет	20 минут
	от 5 до 6 лет	25 минут
	от 6 до 7 лет	30 минут
Продолжительность дневной суммарной образовательной нагрузки для детей дошкольного возраста, не более	от 1,5 до 3 лет	20 минут
	от 3 до 4 лет	30 минут
	от 4 до 5 лет	40 минут
	от 5 до 6 лет	50 минут или 75 минут при организации 1 занятия после дневного сна
	от 6 до 7 лет	90 минут
Продолжительность перерывов между занятиями, не менее	все возрасты	10 минут
Перерыв во время занятий для гимнастики, не менее	все возрасты	2 минут
Показатели организации режима дня		
Продолжительность ночного сна, не менее	1–3 года	12 часов
	4–7 лет	11 часов
Продолжительность дневного сна, не менее	1–3 года	3 часов
	4–7 лет	2,5 часов
Продолжительность прогулок, не менее	для детей до 7 лет	3 часов в день
Суммарный объем двигательной активности, не менее	все возрасты	1 часа в день
Утренний подъем, не ранее	все возрасты	7:00
Утренняя зарядка, продолжительность, не менее	до 7 лет	10 минут

35.13. Количество приемов пищи в зависимости от режима функционирования организации и режима обучения.

Вид организации	Продолжительность, либо время нахождения ребенка в организации	Количество обязательных приемов пищи
Дошкольные организации, организации по уходу и присмотру	до 5 часов	2 приема пищи (приемы пищи определяются фактическим временем нахождения в организации)
	8–10 часов	завтрак, второй завтрак, обед и полдник
	11–12 часов	завтрак, второй завтрак, обед, полдник и ужин
	круглосуточно	завтрак, второй завтрак, обед, полдник, ужин, второй ужин

35.13.1. ДОО может самостоятельно принимать решение о наличии второго завтрака и ужина, руководствуясь пунктами 8.1.2.1 и 8.1.2.2 СанПиН 2.3/2.4.3590-20:

при отсутствии второго завтрака калорийность основного завтрака должна быть увеличена на 5% соответственно;

при 12-часовом пребывании возможна организация как отдельного полдника, так и «уплотненного» полдника с включением блюд ужина и с распределением калорийности суточного рациона 30%.

35.13.2. В Федеральной программе приводятся примерные режимы дня для групп, функционирующих полный день (12-часов) и кратковременного пребывания детей в образовательной организации (до 5 часов), составленные с учетом СанПиН 1.2.3685-21 и показателей организации образовательного процесса. В распорядке учтены требования к длительности режимных процессов (сна, образовательной деятельности, прогулки), количеству, времени проведения и длительности обязательных приемов пищи (завтрака, второго завтрака, обеда, полдника, ужина).

35.14. Режим сна, бодрствования и кормления детей от 0 до 1 года.

Возраст	Кормление		Бодрствование длительность час.	Дневной сон	
	количество	интервал час.		количество периодов	длительность час.
1–3 мес.	7	3	1–1,5	4	1,5–2
3–6 мес.	6	3,5	1,5–2	3–4	1,5–2
6–9 мес.	5	4	2–2,5	3	1,5–2
9–12 мес.	4–5	4–4,5	2,5–3	2	2–2,5

35.15. Примерный режим дня в группе детей от 1 года до 2 лет.

Содержание	Время	
	1 год – 1,5 года	1,5 лет – 2 года
Холодный период года		
Прием детей, осмотр, игры, утренняя гимнастика	7:00–8:30	7:00–8:30
Подготовка к завтраку, завтрак	8:30–9:00	8:30–9:00
Активное бодрствование детей (игры, предметная деятельность и другое)	9:00–9:30	9:00–9:30
Подготовка ко сну, первый сон	9:30–12:00	–
Постепенный подъем, оздоровительные и гигиенические процедуры	12:00–12:30	–
Занятия в игровой форме по подгруппам, активное бодрствование детей (игры, предметная деятельность и другое)	–	9:30–9:40 9:50–10:00
Второй завтрак ¹³	увеличивается калорийность основного завтрака	10:30–11:00
Подготовка к прогулке, прогулка	–	10:00–11:30
Подготовка к обеду, обед	12:30–13:00	11:30–12:30
Активное бодрствование детей (игры, предметная деятельность и другое)	13:00–14:30	–
Занятие 1 (в игровой форме по подгруппам)	13:00–13.10 13:20–13:30	–
Занятие 2 (в игровой форме по подгруппам)	13:50–14:00 14:10–14:20	–
Подготовка ко сну, второй сон	14:30–16:00	–
Подготовка ко сну, сон, постепенный подъем	–	12:30–15:30
Постепенный подъем, оздоровительные и гигиенические процедуры, полдник	16:00–16:30	–
Полдник	–	15:30–16:00
Активное бодрствование детей (игры, предметная деятельность и другое)	–	16:00–17:00
Занятия в игровой форме по подгруппам	–	16:00–16.10 16:20–16:30
Подготовка к прогулке, прогулка, возвращение с прогулки	16:30–18:30	17:00–18:30
Подготовка к ужину, ужин	18:30	18:30
Уход детей домой	до 19:00	до 19:00
Прогулка с родителями (законными представителями)	19:00–20:00	–

¹³ Пункт 8.1.2.1 СанПиН 2.3/2.4.3590-20.

Содержание	Время	
	1 год – 1,5 года	1,5 лет – 2 года
Теплый период года		
Прием детей, осмотр, игры, утренняя гимнастика	7:00–8:30	7:00–8:30
Подготовка к завтраку, завтрак	8:30–9:00	8:30–9:00
Подготовка к прогулке, прогулка, возвращение с прогулки	9:00–10:00	9:00–11:30
Занятия в игровой форме по подгруппам, активное бодрствование детей (игры, предметная деятельность и другое)	–	9:10–9:20 9:30–9:40
Второй завтрак ¹⁴	увеличивается калорийность основного завтрака	10:30–11:00
Подготовка ко сну, первый сон, постепенный подъем, оздоровительные и гигиенические процедуры	10:00–12:30	–
Подготовка к обеду, обед	12:30–13:00	12:00–12:30
Подготовка к прогулке, прогулка, активное бодрствование детей (игры, предметная деятельность и другое)	13:00–14:30	–
Занятие 1 (в игровой форме по подгруппам)	13:20–13:30 13:30–13:40	–
Занятие 2 (в игровой форме по подгруппам)	13:50–14:00 14:00–14:10	–
Возвращение с прогулки, водные процедуры	14:30–15:00	–
Подготовка ко сну, сон	15:00–16:30	12:30–15:30
Постепенный подъем, оздоровительные и гигиенические процедуры, полдник	16:30–17:00	15:30–16:00
Подготовка к прогулке, прогулка	17:00–18:20	16:00–18:00
Занятия в игровой форме по подгруппам, активное бодрствование детей (игры, предметная деятельность и другое)	–	16:20–16:30 16:40–16:50
Возвращение с прогулки, подготовка к ужину	18:20–18:30	–
Ужин	18:30	18:30
Уход детей домой	до 19:00	до 19:00

35.16. Примерный режим дня в группе детей от 2 до 3 лет.

Содержание	Время
Холодный период года	
Прием детей, осмотр, самостоятельная деятельность, утренняя гимнастика	7:00–8:30
Подготовка к завтраку, завтрак	8:30–9:00
Игры, подготовка к занятиям	9:00–9:30

¹⁴ Пункт 8.1.2.1 СанПиН 2.3/2.4.3590-20.

Содержание	Время
Занятия в игровой форме по подгруппам	9:30–9:40 9:50–10:00
Подготовка к прогулке, прогулка	10:00–11:30
Второй завтрак ¹⁵	10:30–11:00
Возвращение с прогулки, самостоятельная деятельность детей	11:30–12:00
Подготовка к обеду, обед	12:00–12:30
Подготовка ко сну, дневной сон, постепенный подъем, оздоровительные и гигиенические процедуры	12:30–15:30
Подготовка к полднику, полдник	15:30–16:00
Игры, самостоятельная деятельность детей	16:00–16:30
Занятия в игровой форме по подгруппам	16:00–16:10 16:20–16:30
Подготовка к прогулке, прогулка, самостоятельная деятельность детей	16:30–18:00
Возвращение с прогулки, подготовка к ужину	18:00–18:30
Ужин	18:30–19:00
Уход детей домой	до 19:00
Теплый период года	
Прием детей, осмотр, самостоятельная деятельность, утренняя гимнастика	7:00–8:30
Подготовка к завтраку, завтрак	8:30–9:00
Игры, подготовка к прогулке, выход на прогулку	9:00–9:30
Прогулка, игры, самостоятельная деятельность детей, занятия в игровой форме по подгруппам	9:30–11:30 9:40–9:50 10:00–10:10
Второй завтрак ¹⁶	10:30–11:00
Возвращение с прогулки, самостоятельная деятельность	11:30–12:00
Подготовка к обеду, обед	12:00–12:30
Подготовка ко сну, дневной сон, постепенный подъем, оздоровительные и гигиенические процедуры	12:30–15:30
Полдник	15:30–16:00
Подготовка к прогулке, прогулка, самостоятельная деятельность детей, занятия в игровой форме по подгруппам	16:00–18:00 16:20–16:30 16:40–16:50
Возвращение с прогулки, игры, подготовка к ужину	18:00–18:30
Ужин	18:30–19:00
Уход детей домой	до 19:00

¹⁵ Пункт 8.1.2.1 СанПиН 2.3/2.4.3590-20.

¹⁶ Пункт 8.1.2.1 СанПиН 2.3/2.4.3590-20.

35.17. Примерный режим дня в дошкольных группах.

Содержание	3–4 года	4–5 лет	5–6 лет	6–7 лет
Холодный период года				
Утренний прием детей, игры, самостоятельная деятельность, утренняя гимнастика (не менее 10 минут)	7:00–8:30	7:00–8:30	7:00–8:30	7:00–8:30
Завтрак	8:30–9:00	8:30–9:00	8:30–9:00	8:30–9:00
Игры, подготовка к занятиям	9:00–9:20	9:00–9:15	9:00–9:15	–
Занятия (включая гимнастику в процессе занятия – 2 минуты, перерывы между занятиями, не менее 10 минут)	9:20–10:00	9:15–10:05	9:15–10:15	9:00–10:50
Подготовка к прогулке, прогулка, возвращение с прогулки	10:00–12:00	10:05–12:00	10:15–12:00	10:50–12:00
Второй завтрак ¹⁷	10:30–11:00	10:30–11:00	10:30–11:00	10:30–11:00
Обед	12:00–13:00	12:00–13:00	12:00–13:00	12:00–13:00
Подготовка ко сну, сон, постепенный подъем детей, закаливающие процедуры	13:00–15:30	13:00–15:30	13:00–15:30	13:00–15:30
Полдник	15:30–16:00	15:30–16:00	15:30–16:00	15:30–16:00
Занятия (при необходимости)	–	–	16:00–16:25	–
Игры, самостоятельная деятельность детей	16:00–17:00	16:00–17:00	16:25–17:00	16:00–16:40
Подготовка к прогулке, прогулка, самостоятельная деятельность детей, возвращение с прогулки	17:00–18:30	17:00–18:30	17:00–18:30	16:40–18:30
Ужин	18:30	18:30	18:30	18:30
Уход домой	до 19:00	до 19:00	до 19:00	до 19:00
Теплый период года				
Утренний прием детей, игры, самостоятельная деятельность, утренняя гимнастика (не менее 10 минут)	7:00–8:30	7:00–8:30	7:00–8:30	7:00–8:30
Завтрак	8:30–9:00	8:30–9:00	8:30–9:00	8:30–9:00
Игры, самостоятельная деятельность	9:00–9:20	9:00–9:15	9:00–9:15	–
Второй завтрак ¹⁸	10:30–11:00	10:30–11:00	10:30–11:00	10:30–11:00
Подготовка к прогулке, прогулка, занятия на прогулке, возвращение с прогулки	9:20–12:00	9:15–12:00	9:15–12:00	9:00–12:00
Обед	12:00–13:00	12:00–13:00	12:00–13:00	12:00–13:00

¹⁷ Пункт 8.1.2.1 СанПиН 2.3/2.4.3590-20.¹⁸ Пункт 8.1.2.1 СанПиН 2.3/2.4.3590-20.

Содержание	3–4 года	4–5 лет	5–6 лет	6–7 лет
Подготовка ко сну, сон, постепенный подъем детей, закаливающие процедуры	13:00–15:30	13:00–15:30	13:00–15:30	13:00–15:30
Полдник	15:30–16:00	15:30–16:00	15:30–16:00	15:30–16:00
Игры, самостоятельная деятельность детей	16:00–17:00	16:00–17:00	16:00–17:00	16:00–17:00
Подготовка к прогулке, прогулка, самостоятельная деятельность детей	17:00–18:30	17:00–18:30	17:00–18:30	17:00–18:30
Ужин	18:30	18:30	18:30	18:30
Уход домой	до 19:00	до 19:00	до 19:00	до 19:00

35.18. Примерный режим дня в группе кратковременного пребывания детей от 1,5 до 2 лет.

Содержание	Время
Прием детей, осмотр, игры, утренняя гимнастика	7:00–8:30
Подготовка к завтраку, завтрак	8:30–9:00
Активное бодрствование детей (игры, предметная деятельность и другое)	9:00–9:30
Занятия ¹⁹ в игровой форме по подгруппам, активное бодрствование детей (игры, предметная деятельность и другое)	9:30–9:40 9:50–10:00
Активное бодрствование детей (игры, предметная деятельность и другое)	10:00–10:30
Второй завтрак	10:30–11:00
Подготовка к прогулке, прогулка, уход домой	11:00–12:00

35.19. Примерный режим дня в группе кратковременного пребывания детей от 2 до 3 лет.

Содержание	Время
Прием детей, осмотр, самостоятельная деятельность, утренняя гимнастика	7:00–8:30
Подготовка к завтраку, завтрак	8:30–9:00
Игры, подготовка к занятиям	9:00–9:30
Занятия в игровой форме по подгруппам	9:30–9:40 9:50–10:00
Игры	10:00–10:30
Второй завтрак	10:30–11:00
Подготовка к прогулке, прогулка, уход детей домой	11:00–12:00

¹⁹ Требования к организации образовательного процесса, таблица 6.6 СанПиН 1.2.3685-21.

35.20. Примерный режим дня в дошкольных группах кратковременного пребывания.

Содержание	3–4 года	4–5 лет	5–6 лет	6–7 лет
Утренний прием детей, игры, самостоятельная деятельность, утренняя гимнастика (не менее 10 минут)	7:00–8:30	7:00–8:30	7:00–8:30	7:00–8:30
Завтрак	8:30–9:00	8:30–9:00	8:30–9:00	8:30–9:00
Занятия (включая гимнастику в процессе занятия – 2 минуты, перерывы между занятиями, не менее 10 минут)	9:00–9:40	9:00–9:50	9:00–10:00	9:00–10:50
Игры	9:40–10:30	9:50–10:30	10:00–10:30	–
Второй завтрак	10:30–11:00	10:30–11:00	10:30–11:00	10:30–11:00
Подготовка к прогулке, прогулка, уход домой	11:00–12:00	11:00–12:00	11:00–12:00	11:00–12:00

35.21. Согласно пункту 2.10 СП 2.4.3648-20 к организации образовательного процесса и режима дня должны соблюдаться следующие требования:

- режим двигательной активности детей в течение дня организуется с учетом возрастных особенностей и состояния здоровья;
- при организации образовательной деятельности предусматривается введение в режим дня физкультурминуток во время занятий, гимнастики для глаз, обеспечивается контроль за осанкой, в том числе, во время письма, рисования и использования электронных средств обучения;
- физкультурные, физкультурно-оздоровительные мероприятия, массовые спортивные мероприятия, туристские походы, спортивные соревнования организуются с учетом возраста, физической подготовленности и состояния здоровья детей. ДОО обеспечивает присутствие медицинских работников на спортивных соревнованиях и на занятиях в плавательных бассейнах;
- возможность проведения занятий физической культурой и спортом на открытом воздухе, а также подвижных игр, определяется по совокупности показателей метеорологических условий (температуры, относительной влажности и скорости движения воздуха) по климатическим зонам. В дождливые, ветреные и морозные дни занятия физической культурой должны проводиться в зале.

36. ФЕДЕРАЛЬНЫЙ КАЛЕНДАРНЫЙ ПЛАН ВОСПИТАТЕЛЬНОЙ РАБОТЫ

36.1. План является единым для ДОО.

36.2. ДОО вправе наряду с Планом проводить иные мероприятия согласно Программе воспитания, по ключевым направлениям воспитания и дополнительного образования детей.

36.3. Все мероприятия должны проводиться с учетом особенностей Программы, а также возрастных, физиологических и психоэмоциональных особенностей обучающихся.

36.4. Примерный перечень основных государственных и народных праздников, памятных дат в календарном плане воспитательной работы в ДОО.

Январь

27 января: День снятия блокады Ленинграда; День освобождения Красной армией крупнейшего «лагеря смерти» Аушвиц-Биркенау (Освенцима) — День памяти жертв Холокоста (рекомендуется включать в план воспитательной работы с дошкольниками регионально и/или ситуативно).

Февраль

2 февраля: День разгрома советскими войсками немецко-фашистских войск в Сталинградской битве (рекомендуется включать в план воспитательной работы с дошкольниками регионально и/или ситуативно);

8 февраля: День российской науки;

15 февраля: День памяти о россиянах, исполнявших служебный долг за пределами Отечества;

21 февраля: Международный день родного языка;

23 февраля: День защитника Отечества.

Март

8 марта: Международный женский день;

18 марта: День воссоединения Крыма с Россией (рекомендуется включать в план воспитательной работы с дошкольниками регионально и/или ситуативно);

27 марта: Всемирный день театра.

Апрель

12 апреля: День космонавтики.

Май

1 мая: Праздник Весны и Труда;

9 мая: День Победы;

19 мая: День детских общественных организаций России;

24 мая: День славянской письменности и культуры.

Июнь

1 июня: День защиты детей;

6 июня: День русского языка;

12 июня: День России;

22 июня: День памяти и скорби.

Июль

8 июля: День семьи, любви и верности.

Август

12 августа: День физкультурника;

22 августа: День Государственного флага Российской Федерации;

27 августа: День российского кино.

Сентябрь

1 сентября: День знаний;

3 сентября: День окончания Второй мировой войны, День солидарности в борьбе с терроризмом;

8 сентября: Международный день распространения грамотности;

27 сентября: День воспитателя и всех дошкольных работников.

Октябрь

1 октября: Международный день пожилых людей; Международный день музыки;

4 октября: День защиты животных;

5 октября: День учителя;

Третье воскресенье октября: День отца в России.

Ноябрь

4 ноября: День народного единства;

8 ноября: День памяти погибших при исполнении служебных обязанностей сотрудников органов внутренних дел России;

Последнее воскресенье ноября: День матери в России;

30 ноября: День Государственного герба Российской Федерации.

Декабрь

3 декабря: День неизвестного солдата; Международный день инвалидов (рекомендуется включать в план воспитательной работы с дошкольниками регионально и/или ситуативно);


5 декабря: День добровольца (волонтера) в России;

8 декабря: Международный день художника;

9 декабря: День Героев Отечества;

12 декабря: День Конституции Российской Федерации;

31 декабря: Новый год.



МЕТОДИЧЕСКИЕ РЕКОМЕНДАЦИИ ПО РЕАЛИЗАЦИИ

**ФЕДЕРАЛЬНОЙ ОБРАЗОВАТЕЛЬНОЙ
ПРОГРАММЫ ДОШКОЛЬНОГО
ОБРАЗОВАНИЯ**

НЕ



**МИНИСТЕРСТВО ПРОСВЕЩЕНИЯ
РОССИЙСКОЙ ФЕДЕРАЦИИ
(МИНПРОСВЕЩЕНИЯ РОССИИ)**

**Департамент государственной
политики и управления в сфере
общего образования**

Каретный Ряд, д. 2, Москва, 127006
Тел. (495) 587-01-10, доб. 3250
E-mail: d03@edu.gov.ru

03.03.2023 № 03-350

Руководителям органов
исполнительной власти субъектов
Российской Федерации,
осуществляющих государственное
управление в сфере образования

О направлении
методических рекомендаций

Департамент государственной политики и управления в сфере общего образования Министерства просвещения Российской Федерации направляет методические рекомендации к реализации федеральной образовательной программы дошкольного образования (далее – Методические рекомендации), подготовленные рабочей группой Минпросвещения России совместно с Лабораторией дошкольного образования федерального государственного бюджетного научного учреждения «Институт возрастной физиологии Российской академии образования».

В основе Методических рекомендаций – информационные и практические материалы, необходимые для реализации федеральной образовательной программы дошкольного образования (приказ Минпросвещения России от 25 ноября 2022 г. № 1028).

Методические рекомендации целесообразно использовать для внедрения федеральной образовательной программы дошкольного образования в образовательную практику, в том числе при приведении основных образовательных программ дошкольных образовательных организаций (далее – ДОО) в соответствие с федеральной образовательной программой дошкольного образования.

Методические рекомендации содержат диагностическую карту и алгоритмы анализа соответствия основной образовательной программы ДОО федеральной

образовательной программе дошкольного образования, а также проведения мероприятий, направленных на обновление содержания дошкольного образования.

Минпросвещения России направляет Методические рекомендации для использования в работе ДОО, а также органов исполнительной власти субъектов Российской Федерации, осуществляющих государственное управление в сфере образования, органов местного самоуправления муниципальных районов (муниципальных округов, городских округов) в сфере образования.

Методические рекомендации размещены на официальных сайтах Минпросвещения России:

<https://docs.edu.gov.ru/document/8a9cc6ca040d8c6dd31a077fd2a6e226/>

и федерального государственного бюджетного научного учреждения «Институт возрастной физиологии Российской академии образования»:

<https://ivfrao.ru/metodicheskie-posobiya-rekomendaczii/>

Приложение: на 82 л.; медиapрезентация.



М.А. Костенко

МЕТОДИЧЕСКИЕ РЕКОМЕНДАЦИИ ПО РЕАЛИЗАЦИИ ФЕДЕРАЛЬНОЙ ОБРАЗОВАТЕЛЬНОЙ ПРОГРАММЫ ДОШКОЛЬНОГО ОБРАЗОВАНИЯ

ОСНОВНЫЕ ПОНЯТИЯ И СОКРАЩЕНИЯ

Взрослые — родители (законные представители) и совершеннолетние члены семьи, принимающие участие в воспитании детей младенческого, раннего и дошкольного возрастов, а также педагогические работники, реализующие образовательную программу дошкольного образования.

ДО — дошкольное образование.

ДОО — организации (всех форм собственности), осуществляющие образовательную деятельность, — образовательные организации, а также организации, осуществляющие обучение, или индивидуальные предприниматели, реализующие образовательные программы дошкольного образования и осуществляющие присмотр и уход за детьми.

Закон об образовании — Федеральный закон от 29.12.2012 № 273-ФЗ «Об образовании в Российской Федерации» (Собрание законодательства Российской Федерации, 2012, № 53, ст. 7598; 2022, № 41, ст. 6959).

КРР — коррекционно-развивающая работа.

НОО — начальное общее образование.

НС — несоответствие образовательной программы дошкольной образовательной организации обязательному минимуму содержания, заданному в Федеральной программе.

ОВЗ — ограниченные возможности здоровья.

ООП — особые образовательные потребности.

Педагог — педагогический работник — физическое лицо, которое состоит в трудовых, служебных отношениях с организацией, осуществляющей образовательную деятельность, и выполняет обязанности по обучению, воспитанию обучающихся и (или) организации образовательной деятельности¹.

План — Федеральный календарный план воспитательной работы.

Программа — образовательная программа дошкольного образования, разработанная в организации, осуществляющей образовательную деятельность.

Программа воспитания — Федеральная рабочая программа воспитания.

ПС — Полное соответствие образовательной программы дошкольной образо-

¹ Пункт 21 статьи 2 Федерального закона от 29.12.2012 № 273-ФЗ «Об образовании в Российской Федерации» (Собрание законодательства Российской Федерации, 2012, № 53, ст. 7598).

вательной организации обязательному минимуму содержания, заданному в Федеральной программе.

РАС — расстройство аутистического спектра.

РППС — развивающая предметно-пространственная среда.

РФ — Российская Федерация.

СанПиН — санитарные правила и нормы.

СанПиН 1.2.3685-21 — Санитарные правила и нормы СанПиН 1.2.3685-21 «Гигиенические нормативы и требования к обеспечению безопасности и (или) безвредности для человека факторов среды обитания», утвержденные постановлением Главного государственного санитарного врача Российской Федерации от 28.01.2021 № 2 (зарегистрировано Министерством юстиции Российской Федерации 29.01.2021, регистрационный № 62296), действующим до 1 марта 2027 года.

СанПиН 2.3/2.4.3590-20 — СанПиН 2.3/2.4.3590-20 «Санитарно-эпидемиологические требования к организации общественного питания населения», утвержденные постановлением Главного государственного санитарного врача Российской Федерации от 27.10.2020 № 32 (зарегистрировано Министерством юстиции Российской Федерации 11.11.2020, регистрационный № 60833), действующим до 1 января 2027 года.

СП 2.4.3648-20 — Санитарно-эпидемиологические требования — Санитарные правила СП 2.4.3648-20 «Санитарно-эпидемиологические требования к организациям воспитания и обучения, отдыха и оздоровления детей и молодежи», утвержденные постановлением Главного государственного санитарного врача Российской Федерации от 28.09.2020 № 28 (зарегистрировано Министерством юстиции Российской Федерации 18.12.2020, регистрационный № 61573), действующим до 1 января 2027 года.

УМК — учебно-методический комплект.

ФАОП ДО — Федеральная адаптированная образовательная программа дошкольного образования.

ФГОС ДО — Федеральный государственный образовательный стандарт дошкольного образования.

Федеральная программа — Федеральная образовательная программа дошкольного образования.

ЧБД — часто болеющие дети.

ЧС — частичное соответствие образовательной программы дошкольной образовательной организации обязательному минимуму содержания, заданному в Федеральной программе.

1.1. ВВЕДЕНИЕ: НОРМАТИВНО-ПРАВОВЫЕ И НАУЧНО-ТЕОРЕТИЧЕСКИЕ ОСНОВЫ ФЕДЕРАЛЬНОЙ ПРОГРАММЫ

В профессиональную деятельность педагогов дошкольного образования введен нормативный правовой акт, определяющий содержание отечественного ДО — Федеральная программа (приказ Министерства просвещения Российской Федерации от 25.11.2022 № 1028 «Об утверждении федеральной образовательной программы дошкольного образования» (зарегистрирован Министерством юстиции Российской Федерации 28.12.2022 № 71847)).

Федеральная программа разработана во исполнение Федерального закона от 24.09.2022 № 371-ФЗ «О внесении изменений в Федеральный закон «Об образовании в Российской Федерации» и статью 1 Федерального закона «Об обязательных требованиях в Российской Федерации» и направлена на выполнение Указов Президента Российской Федерации от 07.05.2018 № 204 «О национальных целях и стратегических задачах развития Российской Федерации на период до 2024 года», от 21.07.2020 № 474 «О национальных целях развития Российской Федерации на период до 2030 года», от 02.07.2021 № 400 «О Стратегии национальной безопасности Российской Федерации», от 09.11.2022 № 809 «Об утверждении Основ государственной политики по сохранению и укреплению традиционных российских духовно-нравственных ценностей».

С документом можно ознакомиться по ссылке:

<http://publication.pravo.gov.ru/Document/View/0001202212280044>

1. В чем состоит специфика Федеральной программы?

Федеральная программа отражает современный культурно-исторический этап развития российского общества и реализует основополагающие функции дошкольного уровня образования:

- обучение и воспитание ребенка дошкольного возраста как гражданина Российской Федерации, формирование основ его гражданской и культурной идентичности на соответствующем его возрасту содержании доступными средствами;
- создание единого ядра содержания ДО, ориентированного на приобщение детей к духовно-нравственным и социокультурным ценностям русского народа, воспитание растущего поколения как знающего и любящего историю и культуру своей семьи, большой и малой Родины;
- создание единого федерального образовательного пространства воспитания и развития детей от рождения до поступления в общеобразовательную организацию, обеспечивающего ребенку и его родителям (законным представителям) равные, качественные условия ДО, вне зависимости от места и региона проживания.

Федеральная программа:

Представляет собой учебно-методическую документацию, в состав которой входят федеральная рабочая программа воспитания (далее — Программа воспи-

тания), примерный режим и распорядок дня дошкольных групп, федеральный календарный план воспитательной работы (далее — План) и иные компоненты.

Определяет единые для Российской Федерации базовые объем и содержание ДО, осваиваемые обучающимися в ДОО.

Определяет содержательные линии образовательной деятельности, реализуемые ДОО по основным направлениям развития детей дошкольного возраста (социально-коммуникативного, познавательного, речевого, художественно-эстетического, физического развития) согласно целевым ориентирам и образовательным областям ФГОС ДО.

Является основой для самостоятельной разработки и утверждения ДОО Программы, обязательная часть которых должна соответствовать Федеральной программе и может оформляться в виде ссылки на нее. Федеральная программа определяет объем обязательной части этих Программ, который в соответствии со ФГОС ДО составляет не менее 60% от общего объема программы. Часть Программы, формируемая участниками образовательных отношений, составляет не более 40% от общего объема программы и может быть ориентирована на специфику национальных, социокультурных и иных условий, в том числе региональных, в которых осуществляется образовательная деятельность; сложившиеся традиции ДОО; выбор парциальных образовательных программ и форм организации работы с детьми, которые в наибольшей степени соответствуют потребностям и интересам детей, а также возможностям педагогического коллектива и ДОО в целом.

2. Для каких организаций Федеральная программа является обязательной?

Федеральная программа является обязательной для всех организаций, осуществляющих образовательную деятельность по образовательным программам дошкольного образования, а именно для образовательных организаций, независимо от их организационно-правовых форм (государственные, муниципальные, частные); организаций, осуществляющих обучение; а также индивидуальных предпринимателей, реализующих образовательную деятельность на основе лицензии на образовательную деятельность.

3. На основе каких нормативных правовых актов разработана Федеральная программа?

Федеральная программа разработана в соответствии с ФГОС ДО и с учетом нормативных правовых актов, содержащих обязательные требования к условиям организации ДО (Приложение 1. Перечень нормативных правовых актов, на основе которых разработана Федеральная программа).

4. Для чего нужна Федеральная программа?

Федеральная программа наряду с ФГОС ДО является основой для самостоятельной разработки и утверждения ДОО Программ, обязательная часть которых должна соответствовать Федеральной программе и может быть оформлена в виде

ссылки на нее. Федеральная программа определяет минимальный объем, содержание, планируемые результаты обязательной части Программ.

5. Какая учебно-методическая документация входит в Федеральную программу?

Федеральная программа включает в себя учебно-методическую документацию, в состав которой входят Программа воспитания, примерный режим и распорядок дня дошкольных групп, План и иные компоненты.

К иным компонентам Федеральной программы отнесены:

Планируемые результаты реализации Программы.

Педагогическая диагностика достижения планируемых результатов.

Задачи и содержание образования (обучения и воспитания) по образовательным областям.

Вариативные формы, способы, методы и средства реализации Программы.

Особенности образовательной деятельности разных видов и культурных практик.

Способы и направления поддержки детской инициативы.

Особенности взаимодействия педагогического коллектива с семьями обучающихся.

Направления и задачи коррекционно-развивающей работы.

Психолого-педагогические условия реализации Программы.

Особенности организации развивающей предметно-пространственной среды.

Материально-техническое обеспечение Программы, обеспеченность методическими материалами и средствами обучения и воспитания.

Примерный перечень литературных, музыкальных, художественных, анимационных произведений для реализации Программы.

Кадровые условия реализации Программы.

ФГОС ДО, определяя требования к структуре Программы, условиям и результатам ее освоения, не содержит требований к такой учебно-методической документации, как учебный план, учебный календарный график, рабочие программы. Освоение Программ не сопровождается проведением промежуточных аттестаций и итоговой аттестации обучающихся (часть 2 статьи 64; часть 1 статьи 58 Закона об образовании).

Соответственно, Федеральная программа, разработанная на основе ФГОС ДО, не содержит перечисленной документации, оценочных материалов.

6. Возможна ли реализация Федеральной программы на родном языке обучающихся?

В соответствии с Порядком разработки и утверждения федеральных основных общеобразовательных программ (утвержден приказом Министерства просвещения Российской Федерации от 30.09.2022 № 874), Федеральная программа разработана на русском языке — государственном языке Российской Федерации. Но это не ограничивает права российских граждан на получение ДО на родном языке из числа языков народов Российской Федерации, а также право на изучение

родного языка из числа языков народов Российской Федерации, в том числе русского языка как родного языка, в пределах возможностей, предоставляемых системой образования, в порядке, установленном законодательством об образовании в соответствии с частью 4 статьи 14 Закона об образовании. В соответствии с разработанной и утвержденной в ДОО Программой реализация Программы возможна на родном языке.

7. Надо ли учитывать Федеральную программу при выборе учебных изданий для реализации образовательной деятельности с детьми?

Учебные издания, используемые при реализации Программ, определяются ДОО с учетом требований федеральных государственных образовательных стандартов, а также федеральной образовательной программы дошкольного образования и федеральной образовательной программы НОО (пункт 3 статьи 18 Закона об образовании).

8. В связи с утверждением Федеральной программы будут ли отменены Примерная основная образовательная программа дошкольного образования и Примерная рабочая программа воспитания для образовательных организаций, реализующих образовательные программы дошкольного образования?

Данные примерные программы не являлись нормативными документами, поэтому не требуется издания нормативного правового акта для их отмены. В связи с введением понятия «федеральная основная общеобразовательная программа» из Закона об образовании исключено понятие «примерная основная общеобразовательная программа», соответственно, вышеобозначенные документы теряют силу.

На <https://fgosreestr.ru/> Примерные программы будут переведены в раздел «Архив».

9. Есть ли у Федеральной программы пересечение с традициями и научно-теоретическими основами становления отечественного дошкольного образования? Учитывает ли она опыт создания и реализации образовательных программ дошкольного образования?

Отечественная система дошкольного образования — это уникальная образовательная система, для которой характерны теоретические и методологические междисциплинарные психолого-педагогические основы:

- Пространство и уклад жизнедеятельности ребенка дошкольного возраста возрастосообразны и учитывают его особенности, потребности и интересы.
- Ребенок в ДОО может прожить самоценный период дошкольного детства, активно включаясь в доступные и интересные виды деятельности, пробуя разные социальные способы поведения и взаимодействия.
- Педагог организует процессы развития ребенка как личности, субъекта деятельности, индивидуальности в условиях специально организованного образовательного процесса.

Особым образом следует подчеркнуть образовательную направленность отечественного ДО.

Прежде всего, это система:

- специально отобранного, психологически целесообразного, доступного и интересного содержания ДО, как особой, допредметной системы знаний, умений, навыков, опыта отношений и деятельности, в ходе освоения, присвоения и творческого обогащения которых происходит психическое, социальное, личностное и иное развитие ребенка (культурно-историческая теория Л. С. Выготского, теория амплификации А. В. Запорожца и идеи других отечественных исследователей дошкольного детства и принципов развития личности в онтогенезе);
- уникальных методик ДО как особых совокупностей методов, инструментов и форм взаимодействия с обучающимися, направленных на развитие и воспитание личности ребенка в той или иной содержательной области. Методики и технологии ДО позволяют ребенку освоить содержание и достичь образовательных результатов, свидетельствующих о динамике индивидуального развития и о готовности к переходу на следующий образовательный уровень.

Таким образом, объем содержания образования, его качественное наполнение и результаты освоения, т. е. программность, становится системообразующей, сущностной характеристикой любой образовательной системы, в том числе и отечественной системы ДО.

10. На каких принципах и научно-теоретических позициях базируется содержание Федеральной программы?

Федеральная программа разработана на основе ФГОС ДО. Ключевыми теоретическими идеями при разработке Федеральной программы являлись:

- идея поддержки разнообразия детства; сохранение уникальности и самоценности детства как важного этапа в общем развитии человека, понимание детства как периода жизни, значимого самого по себе, без всяких условий; значимого тем, что происходит с ребенком сейчас, а не тем, что этот период есть период подготовки к следующему периоду;
- идея лично-развивающего и гуманистического характера взаимодействия взрослых (родителей (законных представителей), педагогических и иных работников ДОО) и детей;
- идея уважения личности ребенка;
- идея реализации Федеральной программы в формах, специфических для детей данной возрастной группы, прежде всего в форме игры, познавательной и исследовательской деятельности, в форме творческой активности, обеспечивающей художественно-эстетическое развитие ребенка.

При разработке Федеральной программы был учтен также ряд научно-теоретических положений:

- о ребенке дошкольного возраста как субъекте детских видов деятельности, поведения, активно осваивающем культуру и социум, и целостности его развития;

- о возрастных психических и психофизиологических особенностях детского развития, кризисных периодах, предопределяющих естественный природе ребенка переход на новый — школьный уровень образования;
- об исторически сложившейся уникальной отечественной системе ДО, ориентированной на сохранение здоровья ребенка, его целостное, гармоничное, всестороннее развитие;
- о содержании образования детей дошкольного возраста, имеющем развивающую и воспитательную направленность, обеспечивающем единство социализации и индивидуализации ребенка, развитие способности самостоятельно решать доступные задачи жизни и деятельности;
- о целостности процесса образования (единства воспитания, обучения и развития) детей дошкольного возраста как совокупности психолого-педагогических условий, направленных на развитие личности ребенка, раскрытие его индивидуального мира, способностей и склонностей, накопление опыта общения и взаимодействия с миром, культурой и людьми;
- о вариативности методик, методов, приемов и технологий ДО, его диверсификации, гибкой системе ДО;
- о семье как важнейшем институте воспитания, факторе развития и образования ребенка дошкольного возраста.

11. На какие возрастные характеристики современного ребенка ориентироваться педагогу дошкольного образования при реализации Федеральной программы?

Младенчество (от двух месяцев до одного года). Основным условием полноценного психического развития ребенка на первом году жизни является общение взрослого с ребенком, отношение к нему как к личности, чувствительность к потребностям ребенка. Общение со взрослым направлено на удовлетворение базовых потребностей во внешних впечатлениях, в принятии и внимании, в безопасности, в общении. Интерес, положительное отношение к взрослому, желание привлечь внимание взрослого и чувствительность к разным воздействиям взрослого определяют потребность в общении ребенка со взрослым, которая формируется к 2 месяцам жизни. В первом полугодии центром внимания в ходе общения является взрослый и его внимание, во втором полугодии внимание смещается на предметный мир, через акт хватания (время появления 4,5–5 месяцев) ребенок начинает исследовать свойства предметов. Психическое развитие определяется развитием зрительного, слухового, тактильного анализаторов и развитием движений (моторное развитие). К основным достижениям в развитии психики относятся ходьба и предпосылки развития речи (понимание речи и первые слова автономной речи), положительное самоощущение. К концу года формируется потребность в признании со стороны взрослого, ребенок направлен на оценку взрослого.

Ранний возраст (от одного года до трех лет). Основная характеристика детей раннего возраста — ситуативность. Ребенок может думать, чувствовать, делать только то, что видит здесь и сейчас. В данном возрасте важен режим дня, ритм повседневной жизни. Основным условием успешного развития является обеспе-

чение двигательной активности ребенка. Активность проявляется в контексте определенной предметной ситуации, где важен характер совместной деятельности со взрослым. Взрослый интересен ребенку как человек, который раскрывает логику и способы употребления предметов, окружающих его. Именно предметная деятельность определяет формирование навыков гигиены и самообслуживания. Предметная деятельность, связанная с усвоением общественно выработанных способов употребления предметов, оказывает влияние на развитие интеллекта, речи, самосознания и эмоциональной сферы ребенка. Основу интеллекта в раннем возрасте определяет развитие сенсорных процессов, связанных с действием обследования предметов и построения на их основе целостных образов, а также формирование первых обобщений в виде сенсорных эталонов цвета, формы, величины. Важно учитывать, что ребенок обучается только тому, что затрагивает его эмоциональную сферу. На основе сенсорного развития формируется план образов и представлений, что позволяет ребенку преодолеть ситуативность мышления и поведения. В данный период закладываются основы успешного общения со сверстниками, инициативность, чувство доверия к сверстнику. Основными достижениями возраста являются самосознание, положительная самооценка, первые целостные формы поведения в виде результативных действий. Ребенок определяет себя как субъект собственных действий («Я сам»). Важна психологическая потребность в самостоятельности.

Дошкольный возраст (от трех до семи лет). Центральной линией психического развития ребенка дошкольного возраста является формирование произвольности психических процессов и поведения, формирование регуляторных основ психики. В дошкольном возрасте закладываются основы успешной социализации, коммуникации, основы развития личности. Ведущим познавательным процессом в дошкольном возрасте является память и воображение. Мышление ребенка опирается на способность оперировать образами и представлениями, которые есть в памяти. За счет возможностей образного мышления ребенок может представлять и думать о том, чего нет здесь и сейчас, преодолевается ситуативность. Все виды деятельности ребенка, включая игру, рисование, конструирование, лепку, представляют собой формы наглядного моделирования действительности. В продуктивных видах деятельности ребенок моделирует предметы и явления окружающего мира, что способствует формированию первой целостной картины мира, схематического мышления, элементов логического мышления и творческих способностей. Ребенок познает мир человеческих отношений, моделируя их в игровой форме. В условиях игры регуляторные возможности психики ребенка возрастают в разы, так как в любой роли, отображающей социальные функции человека в обществе, скрыты ряд правил, которым ребенок начинает подчинять свое поведение. Формируется периферия самосознания. Ребенок накапливает представления о своих умениях и навыках. Ведущими психологическими потребностями, определяющими успешное развитие личности, является потребность в самовыражении (ребенок отвечает на вопрос «что я умею, что я могу») и потребность в самоутверждении, предполагающей желание ребенка соответствовать нормам и правилам, ожиданиям взрослых («желание быть «хорошим»). Данный возраст является крайне благоприятным для формирования нравственных норм и правил, формирования альтруистических потребностей и просоциальных форм

поведения. Важно сформировать у ребенка положительное отношение к нормам щедрости, честности, справедливого распределения. В этом возрасте закладываются основы личностной, гендерной, гражданской и этнической идентичности. Познавательный интерес, любознательность, креативность можно рассматривать как системные качества, определяющие потенциал умственных способностей и развития личности ребенка дошкольного возраста. Коммуникативная компетентность в общении со взрослыми и сверстниками определяется способностью выстраивать коммуникацию, адекватную ситуации, то есть ребенок может проявлять гибкость, инициативность, интерес, чувствительность в ситуации познавательного, делового, личностного общения. Итогом развития личности выступает иерархия мотивов и произвольная регуляция поведения. Социально значимые мотивы («надо») могут управлять личными мотивами («хочу»), ребенок может принимать сложные инструкции взрослого, действовать согласно правилам и реализовывать целостные формы поведения. Способность к произвольной регуляции поведения, высокая любознательность и умение действовать по правилу определяет успешность обучения в школе. Исходя из того, что в дошкольном возрасте закладываются основы первичной картины мира, формируются социальные переживания, определяющие отношение ребенка к разным видам человеческой деятельности, к миру людей и к самому себе, особую важность приобретает формирование представлений и положительного отношения к правилам безопасности жизнедеятельности и здорового образа жизни. Также, в современном социальном контексте, необходимо уделять внимание аспектам финансовой, экологической, информационной осведомленности у детей дошкольного возраста.

12. Каково место Программы воспитания в структуре и содержании Федеральной программы?

Программа воспитания является обязательной структурной частью Федеральной программы и определяет содержание воспитательной деятельности, направленной на развитие личности, создание условий для социализации детей дошкольного возраста на основе социокультурных и духовно-нравственных ценностей, принятых в российском обществе.

13. На какие элементы/положения Федеральной программы необходимо опираться при проектировании воспитательной деятельности в ДОО?

При проектировании воспитательной деятельности необходимо руководствоваться задачами воспитания, обозначенными в образовательных областях и направлениях воспитания, учитывать формы совместной деятельности участников образовательных отношений и события ДОО.

14. Как строится календарный план воспитательной работы ДОО?

Календарный план воспитательной работы ДОО строится с учетом Плана и предполагает единство решения задач воспитания, обучения и развития

ребенка в режимных процессах и образовательной деятельности. План является единым для ДОО и содержит примерный перечень основных государственных и народных праздников, памятных дат. Некоторые из них рекомендуются для проведения в условиях отдельных регионов. Перечень может быть дополнен региональными мероприятиями с учетом социокультурных особенностей Программы, а также возрастных, физиологических и психоэмоциональных особенностей обучающихся.

15. Каковы меры по внедрению Федеральной программы в образовательную практику на разных институциональных уровнях?

Перечень мер по внедрению Федеральной программы на федеральном уровне (Минпросвещения России, а также организации, подведомственные Минпросвещения России)

№	Наименование мероприятий по информационно-методическому сопровождению внедрения и реализации Федеральной программы	Сроки
1.	Размещение на официальных сайтах Минпросвещения России и ФГБНУ «Институт возрастной физиологии РАО» презентации-руководства для ознакомления с Федеральной программой как нормативным документом	март 2023 г.
2.	Разработка методических рекомендаций к реализации Федеральной программы, включающих методику анализа соответствия содержания Программы обязательному минимуму содержания, заданному в Федеральной программе. Размещение методических рекомендаций к реализации Федеральной программы на официальных сайтах Минпросвещения России и ФГБНУ «Институт возрастной физиологии РАО»	февраль – апрель 2023 г.
3.	Всероссийский информационно-методический вебинар «Внедрение и реализация Федеральной образовательной программы дошкольного образования в образовательной практике» для административных и педагогических работников ДО	март, июнь, август, октябрь 2023 г.
4.	Повышение квалификации региональных представителей органов исполнительной власти, институтов развития образования, научно-педагогических кадров, педагогических работников ДОО всех субъектов РФ по внедрению и реализации Федеральной программы в образовательной практике	апрель – май 2023 г.
5.	Консультационные вебинары для специалистов органов государственной власти субъектов РФ в сфере образования и местного самоуправления муниципальных районов, муниципальных округов и городских округов по решению вопросов местного значения в сфере образования с целью обсуждения и решения типовых трудностей, возникающих в процессе подготовки регионов к реализации Федеральной программы	апрель – сентябрь 2023 г.
6.	Размещение информационных и методических материалов в постоянно действующей тематической рубрике периодических изданий для работников дошкольного образования, а также административных и научно-методических работников	март – октябрь 2023 г.
7.	Мониторинг реализации Федеральной программы в организациях, реализующих образовательные программы дошкольного образования	октябрь 2023 г.
8.	Проведение Всероссийской конференции по итогам внедрения и обмену опытом реализации Федеральной программы в образовательной практике (лучшие практики, опыт внедрения и реализации)	ноябрь 2023 г.

Примерный перечень мер по внедрению Федеральной программы на региональном и муниципальном уровнях управления дошкольным образованием и уровне образовательной организации

№	Наименование	Сроки
1.	Организовать информационно-методическое сопровождение ознакомления представителей муниципальных органов управления образованием, управленческих и педагогических работников ДО с Федеральной программой (ссылка на документ: http://publication.pravo.gov.ru/Document/View/0001202212280044) с использованием презентации-руководства	январь – февраль 2023 г.
2.	Обеспечить распространение методических рекомендаций к реализации Федеральной программы в регионах и муниципальных образованиях, организовать работу методических объединений педагогических работников ДО с целью ознакомления с Федеральной программой и методическими рекомендациями к ней	март – апрель 2023 г.
3.	Организовать внутренний аудит с целью анализа соответствия содержания Программы обязательному минимуму содержания, заданному в Федеральной программе во всех организациях, осуществляющих образовательную деятельность по образовательным программам ДО на территории субъекта РФ	март – апрель 2023 г.
4.	Подготовить список управленческих и педагогических работников государственных и муниципальных ДОО для участия во Всероссийском информационно-методическом вебинаре «Внедрение и реализация Федеральной образовательной программы дошкольного образования в образовательной практике»	март 2023 г.
5.	Подготовить список региональных представителей органов исполнительной власти, институтов развития образования, научно-педагогических кадров, педагогических работников ДОО и обеспечить их участие в повышении квалификации по внедрению и реализации Федеральной программы в образовательной практике в дистанционном формате (апрель – май 2023 г.)	март 2023 г.
6.	Обеспечить повышение квалификации руководителей ДО органов местного самоуправления муниципальных районов, муниципальных округов и городских округов, управленческих и педагогических работников ДОО по внедрению и реализации Федеральной программы в образовательной практике	апрель – май – июнь 2023 г.
7.	Обеспечить условия для внедрения Федеральной программы в образовательную практику, в частности методическое сопровождение, которое может осуществляться методическими службами на уровне региона и муниципалитетов, институтами развития образования	апрель – сентябрь 2023 г.
8.	Организовать участие в консультационных вебинарах специалистов органов государственной власти субъектов РФ в сфере образования и местного самоуправления муниципальных районов, муниципальных округов и городских округов по решению вопросов местного значения в сфере образования с целью обсуждения и решения типовых трудностей, возникающих в процессе подготовки регионов к реализации Федеральной программы	апрель – сентябрь 2023 г.
9.	Назначить региональных координаторов для организации мониторинга эффективности реализации Федеральной программы в образовательной практике	сентябрь – октябрь 2023 г.
10.	Участие в очно-заочной Всероссийской конференции по итогам внедрения и обмену опытом реализации Федеральной программы в образовательной практике ДОО во всех субъектах РФ (лучшие практики, опыт внедрения и реализации)	ноябрь 2023 г.

В качестве необходимых мер по внедрению Федеральной программы в образовательную практику на всех уровнях исполнительной власти рекомендуется организовать компетентное информирование родительского сообщества о содержании Федеральной программы, понятии единого образовательного пространства, способах организации образовательного процесса в ДОО.

Примерный перечень мер по внедрению Федеральной программы для педагогических работников ДОО

№	Наименование	Сроки
1.	Ознакомление с Федеральной программой, размещенной на официальном сайте Минпросвещения России (ссылка на документ: http://publication.pravo.gov.ru/Document/View/0001202212280044)	январь 2023 г.
2.	Ознакомление с презентацией-руководством к Федеральной программе, размещенной на официальных сайтах Минпросвещения России и ФГБНУ «Институт возрастной физиологии РАО»	март 2023 г.
3.	Ознакомление с информационными и методическими материалами в постоянно действующей тематической рубрике периодических изданий для дошкольных работников	март – сентябрь 2023 г.
4.	Ознакомление с методическими рекомендациями к реализации Федеральной программы	март – апрель 2023 г.
5.	Участие во Всероссийском информационно-методическом вебинаре «Внедрение и реализация Федеральной образовательной программы дошкольного образования в образовательной практике»	март, июнь, август, октябрь 2023 г.
6.	Участие во внутреннем аудите ДОО с целью анализа соответствия Программы обязательному минимуму содержания, заданному в Федеральной программе	март – апрель 2023 г.
7.	Повышение квалификации по реализации Федеральной программы в образовательной практике ДОО (региональные программы дополнительного профессионального образования)	июнь – август 2023 г.
8.	Подготовка вопросов, возникающих в процессе внедрения и реализации Федеральной программы для обсуждения на консультационных вебинарах	апрель – октябрь 2023 г.
9.	Информирование родителей (законных представителей) детей дошкольного возраста, посещающих ДОО, о Федеральной программе, особенностях ее реализации и этапах внедрения в образовательную практику ДОО	март – апрель 2023 г.
10.	Участие в очно-заочной Всероссийской конференции по итогам внедрения и обмену опытом реализации Федеральной программы в образовательной практике ДОО во всех субъектах РФ (лучшие практики, опыт внедрения и реализации)	ноябрь 2023 г.

1.2. ФЕДЕРАЛЬНАЯ ПРОГРАММА — ОБЯЗАТЕЛЬНАЯ ЧАСТЬ ОБРАЗОВАТЕЛЬНОЙ ПРОГРАММЫ ДОО

16. Зачем в Программе организации выделена обязательная часть и что это такое?

Программы разрабатываются и утверждаются ДОО в соответствии с ФГОС ДО и Федеральной программой. Содержание и планируемые результаты разработанных Программ должны быть не ниже соответствующих содержания и планируемых результатов Федеральной программы.

ФГОС ДО и Федеральная программа являются основой для самостоятельной разработки и утверждения ДОО Программ, обязательная часть которых должна соответствовать Федеральной программе и может оформляться в виде ссылки на нее.

Во ФГОС ДО определен объем обязательной части Программы, который должен составлять не менее 60% от ее общего объема. Соответственно не менее 60% объема Программы должно соответствовать содержанию Федеральной программы.

1.3. ВАРИАТИВНАЯ ЧАСТЬ ОБРАЗОВАТЕЛЬНОЙ ПРОГРАММЫ ДОО

17. Может ли быть несколько Программ у одной ДОО или все структурные подразделения должны реализовывать одну Программу?

Согласно п. 2.2 ФГОС ДО, структурные подразделения в одной ДОО могут реализовывать разные Программы. Вариативные части Программ структурных подразделений ДОО будут раскрывать особенности образовательного процесса в каждом из них.

18. Что такое вариативная часть Программы?

Вариативная часть Программы представлена частью, формируемой участниками образовательных отношений. Согласно п. 2.9 ФГОС ДО, является обязательной с точки зрения реализации его требований, дополняет обязательную часть Программы, позволяет обеспечивать вариативность ДО, стимулировать педагогическое творчество и инициативу, учитывать индивидуальные потребности обучающихся, мнение их родителей (законных представителей), а также условия, в которых осуществляется педагогический процесс.

19. Какова структура вариативной части Программы?

Согласно п. 2.11 ФГОС ДО, вариативная часть Программы дополняет каждый раздел: целевой, содержательный, организационный.

20. Какие требования предъявляются к вариативной части Программы?

Вариативная часть Программы:

- составляет не более 40% от всего объема Программы;
- является необходимой с точки зрения реализации требований ФГОС ДО;
- дополняет обязательную часть Программы;
- является частью каждого раздела Программы;
- разрабатывается непосредственно ДОО с учетом мнения родителей (законных представителей) обучающихся. К ее разработке могут быть привлечены родители (законные представители) обучающихся, социальные партнеры и другие заинтересованные лица;
- удовлетворяет индивидуальные образовательные потребности обучающихся ДОО;
- при использовании парциальных программ (одной или комплекса программ) содержит информацию о них;
- содержит региональный компонент, отражает этнокультурную ситуацию, специфику национальных, культурных, климатических, материально-технических, социальных условий, в которых решаются педагогические задачи;
- обеспечивает вариативность образовательного процесса в конкретной ДОО, учет индивидуальных потребностей и возможностей, в том числе в части коррекционной работы, с детьми с ОВЗ.

21. Может ли Организация самостоятельно разработать вариативную часть Программы?

Вариативная часть Программы разрабатывается непосредственно самими участниками образовательных отношений. Согласно п. 2.9 ФГОС ДО, в нее могут входить как парциальные программы, так и самостоятельно разработанные участниками образовательных отношений программы, основанные на личном педагогическом опыте, индивидуальных особенностях обучающихся, этнокультурной ситуации развития и пр.

22. Что такое парциальная программа?

Парциальная программа — это авторская (разработанная одним автором или имеющая коллективное авторство) образовательная программа, раскрывающая содержание образовательной работы с детьми в одной конкретной образовательной области (использование конкретной образовательной технологии, применение определенной методики), нацеленная на развитие обучающихся, удовлетворение индивидуальных образовательных потребностей.

23. Можно ли рассматривать парциальную программу в качестве вариативной части Программы?

Да, вариативная часть Программы может быть представлена одной или несколькими парциальными программами, в том числе разработанными педаго-

гическим коллективом данной ДОО. При этом вариативное направление должно быть отражено в целевых ориентирах, содержании деятельности по тем образовательным областям, которым соответствует (одной или нескольким), а также в условиях организации педагогического процесса.

24. Можно ли при разработке вариативной части Программы привести только ссылки на реализуемые парциальные программы?

Да, в тексте вариативной части содержательного раздела Программы можно дать ссылки на реализуемые парциальные программы. Согласно п. 2.12 ФГОС ДО, часть, формируемая участниками образовательных отношений, может быть «представлена в виде ссылок на соответствующую методическую литературу, позволяющую ознакомиться с содержанием выбранных участниками образовательных отношений парциальных программ, методик, форм организации образовательной работы».

25. Любую ли парциальную программу можно использовать в образовательной практике, какие требования должны предъявляться к парциальной программе?

Для разработки части, формируемой участниками образовательных отношений, можно использовать различные парциальные программы для работы с детьми дошкольного возраста. При этом они должны:

- соответствовать принципам, целям и задачам ФГОС ДО;
- обеспечивать достижение целевых ориентиров ДО, обозначенных во ФГОС ДО;
- соответствовать принципам Федеральной программы, методологически и методически не противоречить ей;
- соответствовать целям и задачам Программы;
- отбираться с учетом интересов, потребностей обучающихся, накопленного педагогического опыта, материально-технических возможностей ДОО, квалификации педагогических работников, мнения родительского сообщества;
- обеспечивать преемственность ДО и НОО;
- быть конкретными и доступными в применении, научно обоснованными в части применяемых методов и подходов, апробированными, соответствовать возрастным характеристикам развития детей и вызовам современности.

1.4. АНАЛИЗ СООТВЕТСТВИЯ ПРОГРАММЫ ОБЯЗАТЕЛЬНОМУ МИНИМУМУ СОДЕРЖАНИЯ, ЗАДАННОМУ В ФЕДЕРАЛЬНОЙ ПРОГРАММЕ

Диагностическая карта предназначена для анализа соответствия Программы обязательному минимуму содержания, заданному в Федеральной программе. Документ состоит из чек-листа действий соотнесения двух программ (Федеральной программы и Программы), избранных материалов Федеральной программы, а также диагностических таблиц как инструмента соотнесения двух программных документов (Приложение 1). Данные материалы могут использоваться как для внутреннего аудита Программы ДОО, так и в качестве основы экспертного листа для ее внешнего аудита.

Органы управления субъекта РФ, обеспечивая информирование и повышение квалификации представителей органов местного самоуправления, руководителей и педагогических работников ДОО о введении Федеральной программы и методических рекомендациях к ее реализации, знакомят с процедурой анализа соответствия образовательной программы ДОО обязательному минимуму содержания, заданному в Федеральной программе. Сравнение текста программ производится каждой ДОО самостоятельно в соответствии с действиями, обозначенными в чек-листе.

Руководитель ДОО единолично или с привлечением других руководящих и педагогических работников осуществляет заполнение диагностической карты. Результатом проведенного анализа может стать выявление дефицита и/или избыток содержания в Программе ДОО по сравнению с Федеральной программой. Доработка Программы ДОО выражается в приведении ее в соответствие с Федеральной программой: в первом случае внесение необходимого содержания или оформление ссылки на Федеральную программу, во втором — перемещение избытка содержания из обязательной части Программы в часть, формируемую участниками образовательных отношений. К разработке Программы ДОО, соответствующей Федеральной программе, могут быть привлечены родители (законные представители) обучающихся. Утверждение образовательной программы ДОО, соответствующей Федеральной программе, осуществляется в соответствии с порядком, установленным локальным актом ДОО, в срок до 1 сентября 2023 года. При необходимости вносятся изменения в локальные акты ДОО, определяющие режим и распорядок дня ДОО в разных возрастных группах. Сведения о новой Программе размещаются на сайте ДОО в соответствии с требованиями к его структуре.

Руководитель ДОО обеспечивает условия для ознакомления педагогического коллектива, родителей (законных представителей) обучающихся с Федеральной программой и с новой образовательной программой ДОО. С этой целью методической службой организуются разные формы групповой и индивидуальной методической работы, оформляются выставки, организуются очные и онлайн-консультации, Интернет-форумы с обратной онлайн-связью и т. д.

Важно провести анализ наличия инфраструктуры и методического обеспечения ДОО к реализации Федеральной программы. В ходе создания и оснащения инфраструктуры ДОО также выделяются две структурные составляющие: инвариантная,

обеспечивающая решение задач ФГОС ДО в процессе реализации Федеральной программы, и вариативная, обеспечивающая решение задач с учетом социокультурных, региональных особенностей ДОО, особенностей организации ДО на муниципальном уровне, направленности дошкольных групп.

Провести анализ инфраструктуры и методического обеспечения реализации Федеральной программы можно с опорой на «Рекомендации по формированию инфраструктуры дошкольных образовательных организаций и комплектации учебно-методических материалов в целях реализации образовательных программ дошкольного образования».

Ознакомиться с документом можно по ссылке: <https://docs.edu.gov.ru/document/f4f7837770384bfa1faa1827ec8d72d4/download/5432/?ysclid=ldcvvr998l215190433>

Методика заполнения диагностической таблицы и анализа результатов соотнесения программного материала

Каждый этап действий по сопоставительному анализу элементов программ подразумевает обозначение результата в каждом из трех столбцов таблицы: столбец 2 — ПС, столбец 3 — ЧС и столбец 4 — НС обязательному минимуму содержания, заданному в Федеральной программе. В диагностических таблицах они могут фиксироваться знаками «+ +» для полного соответствия, «+ —» для частичного соответствия, «- —» для несоответствия. Знак ставится в соответствующем столбце, затем подсчитывается простое количество полных, частичных совпадений или несовпадений программных материалов. Затем рассчитывается процент соответствия по формуле: $((\text{кол-во совпадающих элементов}) \times 100) \div (\text{общее количество элементов})$. Полученное значение проставляется в графе «Итого по разделу (в %)».

Полное соответствие раздела Программы обязательному минимуму содержания подразумевает не менее 95–100% совпадений с Федеральной программой, 5 процентов расхождений могут быть связаны с редакторскими формулировками, дополнениями к ним и др.

Частичное соответствие раздела Программы подразумевает от 50 до 94% совпадений с Федеральной программой.

Несоответствие раздела Программы подразумевает от 0 до 49% совпадений с Федеральной программой.

Данная схема действий анализа соотнесения и расчета его результата в сырых баллах и процентном значении идентична для диагностических таблиц 1, 2, 3, 4, 5. Поскольку таблица 4 заполняется по образовательным областям, процентное соотношение рассчитывается по каждой образовательной области отдельно.

Совокупное значение соответствия всех представленных в диагностической карте разделов Программы обязательному минимуму содержания определяется по следующей формуле: $((\text{сумма значений по разделам}) \div 5 (\text{количество программных разделов}))$. Полученный результат будет означать среднее значение соответствия / частичного соответствия / несоответствия. Данная информация отражается в таблице 6, при этом наглядным является разброс соответствия / частичного соответствия / несоответствия по разделам Программы.

При частичном соответствии или несоответствии разделы Программы, относящиеся к обязательной части, корректируются и дополняются, так как обязательная (инвариантная) часть Программы должна соответствовать Федеральной программе и составлять не менее 60 процентов Программы.

В каждом из разделов Программы программный материал может быть представлен значительно шире, чем в Федеральной программе и в тех формулировках, которые отражают региональную специфику либо специфику конкретной ДОО. Программный материал, превышающий объем Федеральной программы, может быть перенесен в вариативную часть (часть, формируемую участниками образовательных отношений). Превышение обязательного минимума содержания может быть обусловлено включением в Программу материала (задач, планируемых результатов, содержания образовательной деятельности в одной или нескольких образовательных областях), содержащего региональный компонент, отражающего специфику этнокультурной ситуации, национальных, культурных, климатических, материально-технических, социальных и других условий, в которых реализуется образовательная деятельность.

Вариативная часть (часть, формируемая участниками образовательных отношений) может быть представлена различными программными материалами (парциальные программы, отдельные программные элементы и технологии, др.) и составлять не более 40% от общего объема Программы.

Чек-лист анализа соответствия Программы обязательному минимуму содержания, заданному в Федеральной программе

Подготовительные действия. Знакомимся с Федеральной программой на официальных правовых ресурсах по ссылке:

<http://publication.pravo.gov.ru/Document/View/0001202212280044>

Действие 1. Соотносим структуру Программы с Федеральной программой и ФГОС ДО (Приложение 2. Диагностическая таблица 1).

Действие 2. Соотносим цель и задачи Программы с Федеральной программой (Приложение 2. Диагностическая таблица 2).

Действие 3. Соотносим планируемые результаты (Приложение 2. Диагностическая таблица 3).

Действие 4. Соотносим задачи и содержание образовательной деятельности по образовательным областям и направлениям воспитания Программы с Федеральной программой (Приложение 2. Диагностическая таблица 4).

Действие 5. Соотносим направленность программ коррекционно-развивающей работы (далее — КРР), обозначенных в Программе с перечнем целевых групп Федеральной программы (Приложение 2. Диагностическая таблица 5).

Действие 6. Определяем совокупное соответствие разделов Программы обязательному минимуму содержания, заданному в Федеральной программе (Приложение 2. Диагностическая таблица 6).

Действие 7. Формируем элементы вариативной части Программы из материалов, превышающих обязательный минимум содержания Федеральной программы.

Действие 8. Проводим анализ инфраструктуры и методического обеспечения реализации Федеральной программы на основе «Рекомендаций по формированию инфраструктуры дошкольных образовательных организаций и комплектации учебно-методических материалов в целях реализации образовательных программ дошкольного образования».

Ссылка на документ: <https://docs.edu.gov.ru/document/f4f7837770384bfa1faa1827ec8d72d4/download/5558/>

Действие 9. Составляем аналитическую справку в свободной форме по результатам внутреннего аудита Программы ДОО, проведенного с целью анализа соответствия Программы обязательному минимуму содержания, заданному в Федеральной программе. Включаем в аналитическую справку информацию об инфраструктуре ДОО и комплектации учебно-методических материалов (инвариантная часть) для реализации Федеральной программы. В выводах обозначаем готовность / частичную готовность к реализации Федеральной программы, а также необходимые меры по повышению уровня готовности.

На этапе внедрения Федеральной программы внутренний аудит соответствия Программы обязательному минимуму содержания, заданному в Федеральной программе, не является обязательным действием ДОО и выполняется инициативно. В тех случаях, когда Организация использует ссылку на Федеральную программу в качестве обязательной части Программы, действия чек-листа 1–6 не осуществляются.

ПЕРЕЧЕНЬ НОРМАТИВНЫХ ПРАВОВЫХ АКТОВ, НА ОСНОВЕ КОТОРЫХ РАЗРАБОТАНА ФЕДЕРАЛЬНАЯ ПРОГРАММА

1. Конвенция о правах ребенка (одобрена Генеральной Ассамблеей ООН 20.11.1989) (вступила в силу для СССР 15.09.1990):
https://www.consultant.ru/document/cons_doc_LAW_9959/
2. Федеральный закон от 29 декабря 2012 г. № 273-ФЗ (актуальная ред.) «Об образовании в Российской Федерации»:
http://www.consultant.ru/document/cons_doc_LAW_140174/
3. Федеральный закон от 24 июля 1998 г. № 124-ФЗ (актуальная ред. от 14.07.2022) «Об основных гарантиях прав ребенка в Российской Федерации»:
http://www.consultant.ru/document/cons_doc_LAW_19558/
4. Приказ Министерства образования и науки Российской Федерации от 17 октября 2013 г. № 1155 (ред. от 08.11.2022) «Об утверждении федерального государственного образовательного стандарта дошкольного образования» (зарегистрирован Минюстом России 14 ноября 2013 г., регистрационный № 30384):
https://www.consultant.ru/document/cons_doc_LAW_154637/
5. Постановление Правительства Российской Федерации от 21.02.2022 № 225 «Об утверждении номенклатуры должностей педагогических работников организаций, осуществляющих образовательную деятельность, должностей руководителей образовательных организаций»:
<http://publication.pravo.gov.ru/Document/View/0001202202220042>
6. Постановление Главного государственного санитарного врача Российской Федерации от 28 сентября 2020 года № 28 «Об утверждении санитарных правил СП 2.4.3648-20 «Санитарно-эпидемиологические требования к организациям воспитания и обучения, отдыха и оздоровления детей и молодежи»:
<http://publication.pravo.gov.ru/Document/View/0001202012210122>
7. Постановление Главного государственного санитарного врача Российской Федерации от 27 октября 2020 г. № 32 «Об утверждении санитарных правил и норм СанПиН 2.3/2.4.3590-20 «Санитарно-эпидемиологические требования к организации общественного питания населения»:
<http://publication.pravo.gov.ru/Document/View/000120201112000>
8. Постановление Главного государственного санитарного врача Российской Федерации от 28 января 2021 г. № 2 «Об утверждении санитарных правил и норм

СанПиН 1.2.3685-21 «Гигиенические нормативы и требования к обеспечению безопасности и (или) безвредности для человека факторов среды обитания»:

<http://publication.pravo.gov.ru/Document/View/0001202102030022>

9. Приказ Министерства просвещения Российской Федерации от 31.07.2020 № 373 «Об утверждении Порядка организации и осуществления образовательной деятельности по основным общеобразовательным программам — образовательным программам дошкольного образования» (зарегистрирован 31.08.2020 № 59599):

<http://publication.pravo.gov.ru/Document/View/0001202009010021>

10. Приказ Министерства здравоохранения и социального развития Российской Федерации от 26 августа 2010 г. № 761н (ред. от 31.05.2011) «Об утверждении Единого квалификационного справочника должностей руководителей, специалистов и служащих, раздел «Квалификационные характеристики должностей работников образования» (зарегистрирован в Минюсте России 6 октября 2010 г. № 18638):

http://www.consultant.ru/document/cons_doc_LAW_105703/

11. Приказ Министерства образования и науки Российской Федерации от 22.12.2014 № 1601 (ред. от 13.05.2019) «О продолжительности рабочего времени (нормах часов педагогической работы за ставку заработной платы) педагогических работников и о порядке определения учебной нагрузки педагогических работников, оговариваемой в трудовом договоре» (зарегистрировано в Минюсте России 25.02.2015 № 36204):

http://www.consultant.ru/document/cons_doc_LAW_175797/

12. Приказ Министерства образования и науки Российской Федерации от 11 мая 2016 г. № 536 «Об утверждении Особенности режима рабочего времени и времени отдыха педагогических и иных работников организаций, осуществляющих образовательную деятельность»:

<http://publication.pravo.gov.ru/Document/View/0001201606030031?rangeSize=1>

13. Постановление Правительства Российской Федерации от 14.05.2015 № 466 (ред. от 07.04.2017) «О ежегодных основных удлиненных оплачиваемых отпусках»:

http://www.consultant.ru/document/cons_doc_LAW_179568/

14. Приказ Министерства образования и науки Российской Федерации от 07.04.2014 № 276 (ред. от 23.12.2020) «Об утверждении Порядка проведения аттестации педагогических работников организаций, осуществляющих образовательную деятельность»:

http://www.consultant.ru/document/cons_doc_LAW_163666/

15. Приказ Министерства образования и науки Российской Федерации от 20 сентября 2013 г. № 1082 «Об утверждении Положения о психолого-медико-педагогической комиссии»:

<https://docs.edu.gov.ru/document/f9ac867f68a01765ef9ce94ebfe9430e/>

**ДИАГНОСТИЧЕСКАЯ КАРТА СООТВЕТСТВИЯ ОСНОВНОЙ ОБРАЗОВАТЕЛЬНОЙ ПРОГРАММЫ ДОО
ОБЯЗАТЕЛЬНОМУ МИНИМУМУ СОДЕРЖАНИЯ, ЗАДАННОМУ В ФЕДЕРАЛЬНОЙ ПРОГРАММЕ**

ДИАГНОСТИЧЕСКАЯ ТАБЛИЦА 1
Соответствие структуры Программы Федеральной программе

Разделы Федеральной программы	ПС (++)	ЧС (+-)	НС (--)
1	2	3	4
I. Общие положения			
II. Целевой раздел Федеральной программы			
Пояснительная записка			
Планируемые результаты реализации Федеральной программы			
Педагогическая диагностика достижения планируемых результатов			
III. Содержательный раздел Федеральной программы			
Задачи и содержание образования (обучения и воспитания) по образовательным областям			
Социально-коммуникативное развитие			
Познавательное развитие			
Речевое развитие			
Художественно-эстетическое развитие			
Физическое развитие			
Вариативные формы, способы, методы и средства реализации Федеральной программы			
Особенности образовательной деятельности разных видов и культурных практик			
Способы и направления поддержки детской инициативы			
Особенности взаимодействия педагогического коллектива с семьями обучающихся			
Направления и задачи коррекционно-развивающей работы			
Федеральная рабочая программа воспитания			
IV. Организационный раздел Федеральной программы			
Психолого-педагогические условия реализации Федеральной программы			
Особенности организации развивающей предметно-пространственной среды			
Материально-техническое обеспечение Федеральной программы, обеспеченность методическими материалами и средствами обучения и воспитания			

Примерный перечень литературных, музыкальных, художественных, анимационных произведений для реализации Федеральной программы			
Кадровые условия реализации Федеральной программы			
Примерный режим и распорядок дня в дошкольных группах			
Федеральный календарный план воспитательной работы			
Итого по разделу (сырой балл, обозначающий количество полных, частичных совпадений или несовпадений программных материалов)			
Итого по разделу (в %)			

ДИАГНОСТИЧЕСКАЯ ТАБЛИЦА 2

Соответствие цели и задач Программы Федеральной программе

	ПС (++)	ЧС (+-)	НС (-)
Цель Федеральной программы	2	3	4
1			
1. Целью Федеральной программы является разностороннее развитие ребенка в период дошкольного детства с учетом возрастных и индивидуальных особенностей на основе духовно-нравственных ценностей российского народа, исторических и национально-культурных традиций. <i>К традиционным российским духовно-нравственным ценностям относятся, прежде всего, жизнь, достоинство, права и свободы человека, патриотизм, гражданственность, служение Отечеству и ответственность за его судьбу, высокие нравственные идеалы, крепкая семья, созидательный труд, приоритет духовного над материальным, гуманизм, милосердие, справедливость, коллективизм, взаимопомощь и взаимоуважение, историческая память и преемственность поколений, единство народов России</i>			
Задачи Федеральной программы			
2. Обеспечение единых для Российской Федерации содержания ДО и планируемых результатов освоения образовательной программы ДО			
3. Приобщение детей (в соответствии с возрастными особенностями) к базовым ценностям российского народа – жизнь, достоинство, права и свободы человека, патриотизм, гражданственность, высокие нравственные идеалы, крепкая семья, созидательный труд, приоритет духовного над материальным, гуманизм, милосердие, справедливость, коллективизм, взаимопомощь и взаимоуважение, историческая память и преемственность поколений, единство народов России; создание условий для формирования ценностного отношения к окружающему миру, становления опыта действий и поступков на основе осмысления ценностей			
4. Построение (структурирование) содержания образовательной деятельности на основе учета возрастных и индивидуальных особенностей развития			
5. Создание условий для равного доступа к образованию для всех детей дошкольного возраста с учетом разнообразия образовательных потребностей и индивидуальных возможностей			
6. Охрана и укрепление физического и психического здоровья детей, в том числе их эмоционального благополучия			
7. Обеспечение развития физических, личностных, нравственных качеств и основ патриотизма, интеллектуальных и художественно-творческих способностей ребенка, его инициативности, самостоятельности и ответственности			

8. Обеспечение психолого-педагогической поддержки семьи и повышение компетентности родителей (законных представителей) в вопросах воспитания, обучения и развития, охраны и укрепления здоровья детей, обеспечения их безопасности			
9. Достижение детьми на этапе завершения ДО уровня развития, необходимого и достаточного для успешного освоения ими образовательных программ начального общего образования			
Итого по разделу (сырой балл, обозначающий количество полных, частичных совпадений или несовпадений программных материалов)			
Итого по разделу (в %)			

ДИАГНОСТИЧЕСКАЯ ТАБЛИЦА 3 Соответствие планируемых результатов Программы Федеральной программе

	Планируемые результаты			
	ПС (++)	ЧС (+-)	НС (-)	НС (--)
	2	3	4	
	1			
	к одному году			
1. Ребенок проявляет двигательную активность в освоении пространственной среды, используя движения ползания, лазанья, хватания, бросания; манипулирует предметами, начинает осваивать самостоятельную ходьбу				
2. Ребенок положительно реагирует на прием пищи и гигиенические процедуры				
3. Ребенок эмоционально реагирует на внимание взрослого, проявляет радость в ответ на общение со взрослым				
4. Ребенок понимает речь взрослого, откликается на свое имя, положительно реагирует на знакомых людей, имена близких родственников				
5. Ребенок выполняет простые просьбы взрослого, понимает и адекватно реагирует на слова, регулирующие поведение (можно, нельзя и другие)				
6. Ребенок произносит несколько простых, облегченных слов (мама, папа, баба, деда, дай, бах, на), которые несут смысловую нагрузку				
7. Ребенок проявляет интерес к животным, птицам, рыбам, растениям				
8. Ребенок обнаруживает поисковую и познавательную активность по отношению к предметному окружению				
9. Ребенок узнает и называет объекты живой природы ближайшего окружения, выделяет их характерные особенности, положительно реагирует на них				
10. Ребенок эмоционально реагирует на музыку, пение, игры-забавы, прислушивается к звучанию разных музыкальных инструментов				
11. Ребенок ориентируется в знакомой обстановке, активно изучает окружающие предметы, выполняет действия, направленные на получение результата (накладывает кирпичик на кирпичик, собирает и разбирает пирамидку, вкладывает в отверстие втулки, открывает и закрывает дверцы шкафа, рассматривает картинку и находит на них знакомые предметы и тому подобное)				
12. Ребенок активно действует с игрушками, подражая действиям взрослых (катает машинку, кормит собачку, качает куклу и тому подобное)				

к трем годам				
1.	У ребенка развита крупная моторика, он активно использует освоенные ранее движения, начинает осваивать бег, прыжки, повторяет за взрослым простые имитационные упражнения, понимает указания взрослого, выполняет движения по зрительному и звуковому ориентирам; с желанием играет в подвижные игры			
2.	Ребенок демонстрирует элементарные культурно-гигиенические навыки, владеет простейшими навыками самообслуживания (одевание, раздевание, самостоятельное ест и тому подобное)			
3.	Ребенок стремится к общению со взрослыми, реагирует на их настроение			
4.	Ребенок проявляет интерес к сверстникам; наблюдает за их действиями и подражает им; играет рядом			
5.	Ребенок понимает и выполняет простые поручения взрослого			
6.	Ребенок стремится проявлять самостоятельность в бытовом и игровом поведении			
7.	Ребенок способен направлять свои действия на достижение простой, самостоятельно поставленной цели; знает, с помощью каких средств и в какой последовательности продвигаться к цели			
8.	Ребенок владеет активной речью, использует в общении разные части речи, простые предложения из 4 слов и более, включенные в общение; может обращаться с вопросами и просьбами			
9.	Ребенок проявляет интерес к стихам, сказкам, повторяет отдельные слова и фразы за взрослым			
10.	Ребенок рассматривает картинки, показывает и называет предметы, изображенные на них			
11.	Ребенок различает и называет основные цвета, формы предметов, ориентируется в основных пространственных и временных отношениях			
12.	Ребенок осуществляет поисковые и обследовательские действия			
13.	Ребенок знает основные особенности внешнего облика человека, его деятельности; свое имя, имена близких; демонстрирует первоначальные представления о населенном пункте, в котором живет (город, село и так далее)			
14.	Ребенок имеет представления об объектах живой и неживой природы ближайшего окружения и их особенностях, проявляет положительное отношение и интерес к взаимодействию с природой, наблюдает за явлениями природы, старается не причинять вред живым объектам			
15.	Ребенок с удовольствием слушает музыку, подпевает, выполняет простые танцевальные движения			
16.	Ребенок эмоционально откликается на красоту природы и произведения искусства			
17.	Ребенок осваивает основы изобразительной деятельности (лепка, рисование) и конструирования; может выполнять уже довольно сложные постройки (гараж, дорогу к нему, забор) и играть с ними; рисует дорожки, дождик, шарики; лепит палочки, колечки, лепешки			
18.	Ребенок активно действует с окружающими его предметами, знает названия, свойства и назначение многих предметов, находящихся в его повседневном обиходе			
19.	Ребенок в играх отображает действия окружающих («готовит обед», «ухаживает за большим» и другое), воспроизводит не только их последовательность и взаимосвязь, но и социальные отношения (ласково обращается с куклой, делает ей замечания), заранее определяет цель («я буду лечить куклу»)			

к четырем годам				
1. Ребенок демонстрирует положительное отношение к разнообразным физическим упражнениям, проявляет избирательный интерес к отдельным двигательным действиям (бросание и ловля мяча, ходьба, бег, прыжки) и подвижным играм				
2. Ребенок проявляет элементы самостоятельности в двигательной деятельности, с интересом включается в подвижные игры, стремится к выполнению правил и основных ролей в игре, выполняет простейшие правила построения и перестроения, выполняет ритмические упражнения под музыку				
3. Ребенок демонстрирует координацию движений при выполнении упражнений, сохраняет равновесие при ходьбе, беге, прыжках, способен реагировать на сигналы, переключаться с одного движения на другое, выполнять движения в общем для всех темпе				
4. Ребенок владеет культурно-гигиеническими навыками: умывание, одевание и тому подобное, соблюдает требования гигиены, имеет первичные представления о факторах, положительно влияющих на здоровье				
5. Ребенок проявляет доверие к миру, положительно оценивает себя, говорит о себе в первом лице				
6. Ребенок откликается эмоционально на ярко выраженное состояние близких и сверстников по показу и побуждению взрослых; дружелюбно настроен в отношении других детей				
7. Ребенок владеет элементарными нормами и правилами поведения, связанными с определенными разрешениями и запретами («можно», «нельзя»), демонстрирует стремление к положительным поступкам				
8. Ребенок демонстрирует интерес к сверстникам в повседневном общении и бытовой деятельности, владеет элементарными средствами общения в процессе взаимодействия со сверстниками				
9. Ребенок проявляет интерес к правилам безопасного поведения; осваивает безопасные способы обращения со знакомыми предметами ближайшего окружения				
10. Ребенок охотно включается в совместную деятельность со взрослым, подражает его действиям, отвечает на вопросы взрослого и комментирует его действия в процессе совместной деятельности				
11. Ребенок произносит правильно в словах все гласные и согласные звуки, кроме шипящих и сонорных, согласовывает слова в предложении в роде, числе и падеже, повторяет за педагогическим работником (далее – педагог) рассказы из 3–4 предложений, пересказывает знакомые литературные произведения, использует речевые формы вежливого общения				
12. Ребенок понимает содержание литературных произведений и участвует в их драматизации, рассматривает иллюстрации в книгах, запоминает небольшие потешки, стихотворения, эмоционально откликается на них				
13. Ребенок демонстрирует умения вступать в речевое общение со знакомыми взрослыми: понимает обращенную к нему речь, отвечает на вопросы, используя простые распространенные предложения; проявляет речевую активность в общении со сверстником				
14. Ребенок совместно со взрослым пересказывает знакомые сказки, короткие стихи				
15. Ребенок демонстрирует познавательную активность в деятельности, проявляет эмоции удивления в процессе познания, отражает в общении и совместной деятельности со взрослыми и сверстниками полученные представления о предметах и объектах ближайшего окружения, задает вопросы констатирующего и проблемного характера				
16. Ребенок проявляет потребность в познавательном общении со взрослыми; демонстрирует стремление к наблюдению, сравнению, обследованию свойств и качеств предметов, к простейшему экспериментированию с предметами и материалами; проявляет элементарные представления о величине, форме и количестве предметов и умения сравнивать предметы по этим характеристикам				

17. Ребенок проявляет интерес к миру, к себе и окружающим людям			
18. Ребенок знает об объектах ближайшего окружения: о родном населенном пункте, его названии, достопримечательностях и традициях			
19. Ребенок имеет представление о разнообразных объектах живой и неживой природы ближайшего окружения, выделяет их отличительные особенности и свойства, различает времена года и характерные для них явления природы, имеет представление о сезонных изменениях в жизни животных, растений и человека, интересуется природой, положительно относится ко всем живым существам, знает о правилах поведения в природе, заботится о животных и растениях, не причиняет им вред			
20. Ребенок способен создавать простые образы в рисовании и аппликации, строить простую композицию с использованием нескольких цветов, создавать несложные формы из глины и теста, видоизменять их и украшать; использовать простые строительные детали для создания постройки с последующим ее анализом			
21. Ребенок с интересом вслушивается в музыку, запоминает и узнает знакомые произведения, проявляет эмоциональную отзывчивость, различает музыкальные ритмы, передает их в движении			
22. Ребенок активно взаимодействует со сверстниками в игре, принимает на себя роль и действует от имени героя, строит ролевые высказывания, использует предметы-заместители, разворачивает несложный игровой сюжет из нескольких эпизодов			
23. Ребенок в дидактических играх действует в рамках правил, в театрализованных играх разыгрывает отрывки из знакомых сказок, рассказов, передает интонацию и мимические движения			
к пяти годам			
1. Ребенок проявляет интерес к разнообразным физическим упражнениям, действиям с физкультурными пособиями, настойчивость для достижения результата, испытывает потребность в двигательной активности;			
2. Ребенок демонстрирует координацию, быстроту, силу, выносливость, гибкость, ловкость, развитие крупной и мелкой моторики, активно и с интересом выполняет основные движения, общеразвивающие упражнения и элементы спортивных упражнений, с желанием играет в подвижные игры, ориентируется в пространстве, переносит освоенные движения в самостоятельную деятельность			
3. Ребенок стремится узнать о правилах здорового образа жизни, готов элементарно охарактеризовать свое самочувствие, привлечь внимание взрослого в случае недомогания			
4. Ребенок стремится к самостоятельному осуществлению процессов личной гигиены, их правильной организации			
5. Ребенок выполняет самостоятельно правила общения со взрослым, внимателен к его словам и мнению, стремится к познавательному, интеллектуальному общению со взрослыми: задает много вопросов поискового характера, стремится к одобряемым формам поведения, замечает ярко выраженное эмоциональное состояние окружающих людей, по примеру педагога проявляет сочувствие			
6. Ребенок без напоминания взрослого здоровается и прощается, говорит «спасибо» и «пожалуйста»			
7. Ребенок демонстрирует стремление к общению со сверстниками, по предложению педагога может договориться с детьми, стремится к самовыражению в деятельности, к признанию и уважению сверстников			
8. Ребенок познает правила безопасного поведения и стремится их выполнять в повседневной жизни			
9. Ребенок самостоятелен в самообслуживании			
10. Ребенок проявляет познавательный интерес к труду взрослых, профессиям, технике; отражает эти представления в играх			
11. Ребенок стремится к выполнению трудовых обязанностей, охотно включается в совместный труд со взрослыми или сверстниками			

12. Ребенок инициативен в разговоре, использует разные типы реплик и простые формы объяснительной речи, речевые контакты становятся более длительными и активными			
13. Ребенок большинство звуков произносит правильно, пользуется средствами эмоциональной и речевой выразительности			
14. Ребенок самостоятельно пересказывает знакомые сказки, с небольшой помощью взрослого составляет описательные рассказы и загадки			
15. Ребенок проявляет словотворчество, интерес к языку, с интересом слушает литературные тексты, воспроизводит текст			
16. Ребенок способен рассказать о предмете, его назначении и особенностях, о том, как он был создан			
17. Ребенок проявляет стремление к общению со сверстниками в процессе познавательной деятельности, осуществляет обмен информацией; охотно сотрудничает со взрослыми не только в совместной деятельности, но и в свободной самостоятельной; отличается высокой активностью и любознательностью			
18. Ребенок активно познает и называет свойства и качества предметов, особенности объектов природы, обследовательские действия; объединяет предметы и объекты в видовые категории с указанием характерных признаков			
19. Ребенок задает много вопросов поискового характера, включается в деятельность экспериментирования, использует исследовательские действия, предпринимает попытки сделать логические выводы			
20. Ребенок с удовольствием рассказывает о себе, своих желаниях, достижениях, семье, семейном быте, традициях; активно участвует в мероприятиях и праздниках, готовящихся в группе, в ДОО, имеет представления о малой родине, названии населенного пункта, улицы, некоторых памятных местах			
21. Ребенок имеет представление о разнообразных представителях живой природы родного края, их особенностях, свойствах объектов неживой природы, сезонных изменениях в жизни природы, явлениях природы, интересуется природой, экспериментирует, положительно относится ко всем живым существам, знает правила поведения в природе, стремится самостоятельно ухаживать за растениями и животными, беречь их			
22. Ребенок владеет количественным и порядковым счетом в пределах пяти, умением непосредственно сравнивать предметы по форме и величине, различает части суток, знает их последовательность, понимает временную последовательность «вчера, сегодня, завтра», ориентируется от себя в движении; использует математические представления для познания окружающей действительности			
23. Ребенок проявляет интерес к различным видам искусства, эмоционально откликается на отраженные в произведениях искусства действия, поступки, события			
24. Ребенок проявляет себя в разных видах музыкальной, изобразительной, театрализованной деятельности, используя выразительные и изобразительные средства			
25. Ребенок использует накопленный художественно-творческий опыт в самостоятельной деятельности, с желанием участвует в культурно-досуговой деятельности (праздниках, развлечениях и других видах культурно-досуговой деятельности)			
26. Ребенок создает изображения и постройки в соответствии с темой, используя разнообразные материалы, владеет техническими и изобразительными умениями			
27. Ребенок называет роль до начала игры, обозначает новую роль по ходу игры, активно использует предметы-заменители, предлагает игровой замысел и проявляет инициативу в развитии сюжета, активно включается в ролевой диалог, проявляет творчество в создании игровой обстановки			
28. Ребенок принимает игровую задачу в играх с правилами, проявляет интерес к результату, выигрышу; ведет негромкий диалог с игрушками, комментирует их «действия» в режиссерских играх			

к шести годам				
1. Ребенок демонстрирует ярко выраженную потребность в двигательной активности, проявляет интерес к новым и знакомым физическим упражнениям, пешим прогулкам, показывает избирательность и инициативу при выполнении упражнений, имеет представления о некоторых видах спорта, туризме, как форме активного отдыха				
2. Ребенок проявляет осознанность во время занятий физической культурой, демонстрирует выносливость, быстроту, силу, гибкость, ловкость, координацию, выполняет упражнения в заданном ритме и темпе, способен проявить творчество при составлении несложных комбинаций из знакомых упражнений				
3. Ребенок проявляет доступный возрастному самоконтроль, способен привлечь внимание других детей и организовать знакомую подвижную игру				
4. Ребенок проявляет духовно-нравственные качества и основы патриотизма в процессе ознакомления с видами спорта и достижениями российских спортсменов				
5. Ребенок владеет основными способами укрепления здоровья (закаливание, утренняя гимнастика, соблюдение личной гигиены, безопасное поведение и другие); мотивирован на бережение и укрепление собственного здоровья и здоровья окружающих				
6. Ребенок настроен положительно по отношению к окружающим, охотно вступает в общение со взрослыми и сверстниками, проявляет сдержанность по отношению к незнакомым людям, при общении со взрослыми и сверстниками ориентируется на общепринятые нормы и правила культуры поведения, проявляет в поведении уважение и привязанность к родителям (законным представителям), демонстрирует уважение к педагогам, интересуется жизнью семьи и ДОО				
7. Ребенок способен различать разные эмоциональные состояния взрослых и сверстников, учитывает их в своем поведении, откликается на просьбу помочь, в оценке поступков опирается на нравственные представления				
8. Ребенок проявляет активность в стремлении к познанию разных видов труда и профессий, бережно относится к предметному миру как результату труда взрослых, стремится участвовать в труде взрослых, самостоятелен, инициативен в самообслуживании, участвует со сверстниками в разных видах повседневного и ручного труда				
9. Ребенок владеет представлениями о безопасном поведении, соблюдает правила безопасного поведения в разных видах деятельности, демонстрирует умения правильно и безопасно пользоваться под присмотром взрослого бытовыми предметами и приборами, безопасного общения с незнакомыми животными, владеет основными правилами безопасного поведения на улице				
10. Ребенок регулирует свою активность в деятельности, умеет соблюдать очередность и учитывать права других людей, проявляет инициативу в общении и деятельности, задает вопросы различной направленности, слушает и понимает взрослого, действует по правилу или образцу в разных видах деятельности, способен к произвольным действиям				
11. Ребенок проявляет инициативу и самостоятельность в процессе придумывания загадок, сказок, рассказов, владеет первичными приемами аргументации и доказательства, демонстрирует богатый словарный запас, безошибочно пользуется общающимися словами и понятиями, самостоятельно пересказывает рассказы и сказки, проявляет избирательное отношение к произведениям определенной тематики и жанра				
12. Ребенок испытывает познавательный интерес к событиям, находящимся за рамками личного опыта, фантазирует, предлагает пути решения проблем, имеет представления о социальном, предметном и природном мире; ребенок устанавливает закономерности причинно-следственного характера, приводит логические высказывания; проявляет любознательность				
13. Ребенок использует математические знания, способы и средства для познания окружающего мира; способен к произвольным умственным действиям; логическим операциям анализа, сравнения, обобщения, систематизации, классификации и другим, оперируя предметами, разными по величине, форме, количеству; владеет счетом, ориентировкой в пространстве и времени				

14. Ребенок знает о цифровых средствах познания окружающей действительности, использует некоторые из них, придерживаясь правил безопасного обращения с ними			
15. Ребенок проявляет познавательный интерес к населенному пункту, в котором живет, знает некоторые сведения о его достопримечательностях, событиях городской и сельской жизни; знает название своей страны, ее государственные символы			
16. Ребенок имеет представление о живой природе разных регионов России, может классифицировать объекты по разным признакам; имеет представление об особенностях и потребностях живого организма, изменениях в жизни природы в разные сезоны года, соблюдает правила поведения в природе, ухаживает за растениями и животными, бережно относится к ним			
17. Ребенок проявляет интерес и (или) с желанием занимается музыкальной, изобразительной, театрализованной деятельностью; различает виды, жанры, формы в музыке, изобразительном и театральном искусстве; проявляет музыкальные и художественно-творческие способности			
18. Ребенок принимает активное участие в праздничных программах и их подготовке; взаимодействует со всеми участниками культурно-досуговых мероприятий			
19. Ребенок самостоятельно определяет замысел рисунка, аппликации, лепки, постройки, создает образы и композиционные изображения, интегрируя освоенные техники и средства выразительности, использует разнообразные материалы			
20. Ребенок согласовывает свои интересы с интересами партнеров в игровой деятельности, умеет предложить и объяснить замысел игры, комбинировать сюжеты на основе разных событий, создавать игровые образы, управлять персонажами в режиссерской игре			
21. Ребенок проявляет интерес к игровому экспериментированию, развивающим и познавательным играм, в играх с готовым содержанием и правилами действует в точном соответствии с игровой задачей и правилами			
к концу дошкольного возраста			
1. У ребенка сформированы основные психофизические и нравственно-волевые качества			
2. Ребенок владеет основными движениями и элементами спортивных игр, может контролировать свои движения и управлять ими			
3. Ребенок соблюдает элементарные правила здорового образа жизни и личной гигиены			
4. Ребенок результативно выполняет физические упражнения (общеразвивающие, основные движения, спортивные), участвует в туристских пеших прогулках, осваивает простейшие туристские навыки, ориентируется на местности			
5. Ребенок проявляет элементы творчества в двигательной деятельности			
6. Ребенок проявляет нравственно-волевые качества, самоконтроль и может осуществлять анализ своей двигательной деятельности			
7. Ребенок проявляет духовно-нравственные качества и основы патриотизма в ходе занятий физической культурой и ознакомлением с достижениями российского спорта			
8. Ребенок имеет начальные представления о правилах безопасного поведения в двигательной деятельности; о том, что такое здоровье, понимает, как поддержать, укрепить и сохранить его			
9. Ребенок владеет навыками личной гигиены, может заботливо относиться к своему здоровью и здоровью окружающих, стремится оказать помощь и поддержку другим людям			
10. Ребенок соблюдает элементарные социальные нормы и правила поведения в различных видах деятельности, взаимоотношениях со взрослыми и сверстниками			

11. Ребенок владеет средствами общения и способами взаимодействия со взрослыми и сверстниками; способен понимать и учитывать интересы и чувства других; договариваться и дружить со сверстниками; старается разрешать возникающие конфликты конструктивными способами			
12. Ребенок способен понимать свои переживания и причины их возникновения, регулировать свое поведение и осуществлять выбор социально одобряемых действий в конкретных ситуациях, обосновывать свои ценностные ориентации			
13. Ребенок стремится сохранять позитивную самооценку			
14. Ребенок проявляет положительное отношение к миру, разным видам труда, другим людям и самому себе			
15. У ребенка выражено стремление заниматься социально значимой деятельностью			
16. Ребенок способен откликаться на эмоции близких людей, проявлять эмпатию (сочувствие, сопереживание, содействие)			
17. Ребенок способен к осуществлению социальной навигации как ориентации в социуме и соблюдению правил безопасности в реальном и цифровом взаимодействии			
18. Ребенок способен решать адекватные возрасту интеллектуальные, творческие и личностные задачи; применять накопленный опыт для осуществления различных видов детской деятельности, принимать собственные решения и проявлять инициативу			
19. Ребенок владеет речью как средством коммуникации, ведет диалог со взрослыми и сверстниками, использует формулы речевого этикета в соответствии с ситуацией общения, владеет коммуникативно-речевыми умениями			
20. Ребенок знает и осмысленно воспринимает литературные произведения различных жанров, имеет предпочтения в жанрах литературы, проявляет интерес к книгам познавательного характера, определяет характеры персонажей, мотивы их поведения, оценивает поступки литературных героев			
21. Ребенок обладает начальными знаниями о природном и социальном мире, в котором он живет: элементарными представлениями из области естествознания, математики, истории, искусства и спорта, информатики и инженерии и тому подобное; о себе, собственной принадлежности и принадлежности других людей к определенному полу; составе семьи, родственных отношениях и взаимосвязях, семейных традициях; об обществе, его национально-культурных ценностях; государстве и принадлежности к нему			
22. Ребенок проявляет любознательность, активно задает вопросы взрослым и сверстникам; интересуется субъективно новым и неизвестным в окружающем мире; способен самостоятельно придумывать объяснения явлениям природы и поступкам людей; склонен наблюдать, экспериментировать; строить смысловую картину окружающей реальности, использует основные культурные способы деятельности			
23. Ребенок имеет представление о жизни людей в России, имеет некоторые представления о важных исторических событиях Отечества; имеет представление о многообразии стран и народов мира			
24. Ребенок способен применять в жизненных и игровых ситуациях знания о количестве, форме, величине предметов, пространстве и времени, умения считать, измерять, сравнивать, вычислять и тому подобное			
25. Ребенок имеет разнообразные познавательные умения: определяет противоречия, формулирует задачу исследования, использует разные способы и средства проверки предположений: сравнение с эталонами, классификацию, систематизацию, некоторые цифровые средства и другое			
26. Ребенок имеет представление о некоторых наиболее ярких представителях живой природы России и планеты, их отличительных признаках, среде обитания, потребностях живой природы, росте и развитии живых существ; свойствах неживой природы, сезонных изменениях в природе, наблюдает за погодой, живыми объектами, имеет сформированный познавательный интерес к природе, осознанно соблюдает правила поведения в природе, знает способы охраны природы, демонстрирует заботливое отношение к ней			

27. Ребенок способен воспринимать и понимать произведения различных видов искусства, имеет предпочтения в области музыкальной, изобразительной, театрализованной деятельности				
28. Ребенок выражает интерес к культурным традициям народа в процессе знакомства с различными видами и жанрами искусства; обладает начальными знаниями об искусстве				
29. Ребенок владеет умениями, навыками и средствами художественной выразительности в различных видах деятельности и искусства; использует различные технические приемы в свободной художественной деятельности				
30. Ребенок участвует в создании индивидуальных и коллективных творческих работ, тематических композиций к праздничным утренникам и развлечениям, художественных проектах				
31. Ребенок самостоятельно выбирает технику и выразительные средства для наиболее точной передачи образа и своего замысла, способен создавать сложные объекты и композиции, преобразовывать и использовать с учетом игровой ситуации				
32. Ребенок владеет разными формами и видами игры, различает основную и реальную ситуации, предлагает и объясняет замысел игры, комбинирует сюжеты на основе реальных, вымышленных событий, выполняет несколько ролей в одной игре, подбирает разные средства для создания игровых образов, согласовывает свои интересы с интересами партнеров по игре, управляет персонажами в режиссерской игре				
33. Ребенок проявляет интерес к игровому экспериментированию с предметами, к развивающим и познавательным играм, в играх с готовым содержанием и правилами может объяснить содержание и правила игры другим детям, в совместной игре следит за точным выполнением правил всеми участниками				
34. Ребенок способен планировать свои действия, направленные на достижение конкретной цели; демонстрирует сформированные предпосылки к учебной деятельности и элементы готовности к школьному обучению				
Итого по разделу (сырой балл, обозначающий количество полных, частичных совпадений или несовпадений программных материалов)				
Итого по разделу (в %)				

ДИАГНОСТИЧЕСКАЯ ТАБЛИЦА 4 Соответствие задач и содержания образовательной деятельности по образовательным областям и направлениям воспитания Программы Федеральной программе

СОЦИАЛЬНО-КОММУНИКАТИВНОЕ РАЗВИТИЕ	ПС (++)	ЧС (+-)	НС (-)
1	2	3	4
от 2 месяцев до 1 года			
1. До 6 месяцев: осуществлять эмоционально-контактное взаимодействие и общение с ребенком, эмоционально-позитивное реагирование на него			
2. С 6 месяцев: организовать эмоционально-позитивную поддержку ребенка в его действиях через вербальное обозначение совершаемых совместных действий с ребенком; поддерживать потребность ребенка в совместных действиях со взрослым			
3. С 9 месяцев: формировать положительное отношение к окружающим, доверие и желание вступать в контакт не только с близкими, но и с другими людьми; поощрять интерес к предметам (игрушкам) и действиям с ними; способствовать проявлению самостоятельности и активности в общении, освоении пространства и предметно-манипулятивной деятельности			
Итого по возрасту			

от 1 года до 2 лет			
1. Создавать условия для благоприятной адаптации ребенка к ДОО			
2. Поддерживать пока еще непродолжительные контакты со сверстниками, интерес к сверстнику			
3. Формировать элементарные представления: о себе, близких людях, ближайшем предметном окружении			
4. Создавать условия для получения опыта применения правил социального взаимодействия			
Итого по возрасту			
от 2 лет до 3 лет			
1. Поддерживать эмоционально-положительное состояние детей в период адаптации к ДОО			
2. Развивать игровой опыт ребенка, помогая детям отражать в игре представления об окружающей действительности			
3. Поддерживать доброжелательные взаимоотношения детей, развивать эмоциональную отзывчивость в ходе привлечения к конкретным действиям помощи, заботы, участия			
4. Формировать элементарные представления о людях (взрослые, дети), их внешнем виде, действиях, одежде, о некоторых ярко выраженных эмоциональных состояниях (радость, грусть), о семье и ДОО			
5. Формировать первичные представления ребенка о себе, о своем возрасте, поле, о родителях (законных представителях) и близких членах семьи			
Итого по возрасту			
от 3 лет до 4 лет			
1. <i>В сфере социальных отношений</i> : развивать эмоциональную отзывчивость, способность откликаться на ярко выраженные эмоции сверстников и взрослых, различать и понимать отдельные эмоциональные проявления, учить правильно их называть; обогащать представления детей о действиях, в которых проявляются доброе отношение и забота о членах семьи, близком окружении; поддерживать в установлении положительных контактов между детьми, основанных на общих интересах к действиям с игрушками, предметами и взаимной симпатии; оказывать помощь в освоении способов взаимодействия со сверстниками в игре, в повседневном общении и бытовой деятельности; приучать детей к выполнению элементарных правил культуры поведения в ДОО			
2. <i>В области формирования основ гражданственности и патриотизма</i> : обогащать представления детей о малой родине и поддерживать их отражения в различных видах деятельности			
3. <i>В сфере трудового воспитания</i> : развивать интерес к труду взрослых в ДОО и в семье, формировать представления о конкретных видах хозяйственно-бытового труда, направленных на заботу о детях (мытьё посуды, уборка помещений группы и участка и прочее) и трудовые навыки; воспитывать бережное отношение к предметам и игрушкам как результатам труда взрослых; приобщать детей к самообслуживанию (одевание, раздевание, умывание), развивать самостоятельность, уверенность, положительную самооценку			
4. <i>В области формирования основ безопасного поведения</i> : развивать интерес к правилам безопасного поведения; обогащать представления о правилах безопасного поведения в быту, безопасного использования бытовых предметов и гаджетов, исключая практическое использование электронных средств обучения			
Итого по возрасту			

от 4 лет до 5 лет	
<p>1. <i>В сфере социальных отношений:</i> формировать положительную самооценку, уверенность в своих силах, стремление к самостоятельности; развивать эмоциональную отзывчивость к взрослым и детям, слабым и нуждающимся в помощи, воспитывать сопереживание героям литературных и анимационных произведений, доброе отношение к животным и растениям; развивать позитивное отношение и чувство принадлежности детей к семье, уважение к родителям (законным представителям), педагогам и окружающим людям; воспитывать доброжелательное отношение ко взрослым и детям; воспитывать культуру общения со взрослыми и сверстниками, желание выполнять правила поведения, быть вежливыми в общении со взрослыми и сверстниками; развивать стремление к совместным играм, взаимодействию в паре или небольшой подгруппе, к взаимодействию в практической деятельности</p> <p>2. <i>В области формирования основ гражданственности и патриотизма:</i> воспитывать уважительное отношение к Родине, символам страны, памятным датам; воспитывать гордость за достижения страны в области спорта, науки, искусства и других областях; развивать интерес детей к основным достопримечательностям населенного пункта, в котором они живут</p> <p>3. <i>В сфере трудового воспитания:</i> формировать представления об отдельных профессиях взрослых на основе ознакомления с конкретными видами труда; воспитывать уважение и благодарность взрослых за их труд, заботу о детях; вовлекать в простейшие процессы хозяйственно-бытового труда; развивать самостоятельность и уверенность в самообслуживании, желании включаться в повседневные трудовые дела в ДОО и семье</p> <p>4. <i>В области формирования основ безопасного поведения:</i> обогащать представления детей об основных источниках и видах опасности в быту, на улице, в природе, в общении с незнакомыми людьми; знакомить детей с простейшими способами безопасного поведения в опасных ситуациях; формировать представления о правилах безопасного дорожного движения в качестве пешехода и пассажира транспортного средства; формировать представления о правилах безопасного использования электронных гаджетов, в том числе мобильных устройств, планшетов и прочего, исключая практическое использование электронных средств обучения</p>	
Итого по возрасту	
от 5 лет до 6 лет	
<p>1. <i>В сфере социальных отношений:</i> обогащать представления детей о формах поведения и действиях в различных ситуациях в семье и ДОО; содействовать пониманию детьми эмоциональных состояний и переживаний, овладению способами эмпатийного поведения в ответ на разнообразие эмоциональные проявления сверстников и взрослых; поддерживать интерес детей к отношениям и событиям в коллективе, согласованию действий между собой и заинтересованности в общем результате совместной деятельности; обеспечивать умение детей вырабатывать и принимать правила взаимодействия в группе, понимание детьми последствий несоблюдения принятых правил; расширять представления о правилах поведения в общественных местах; об обязанностях в группе</p> <p>2. <i>В области формирования основ гражданственности и патриотизма:</i> воспитывать уважительное отношение к Родине, к людям разных национальностей, проживающим на территории России, их культурному наследию; знакомить детей с содержанием государственных праздников и традициями празднования, развивать патриотические чувства, уважение и гордость за поступки героев Отечества, достижения страны; поддерживать детскую любознательность по отношению к родному краю, эмоциональный отклик на проявления красоты в различных архитектурных объектах и произведениях искусства, явлениях природы</p> <p>3. <i>В сфере трудового воспитания:</i> формировать представления о профессиях и трудовых процессах; воспитывать бережное отношение к труду взрослых, к результатам их труда; развивать самостоятельность и инициативу в трудовой деятельности по самообслуживанию, хозяйственно-бытовому, ручному труду и конструированию, труду в природе; знакомить детей с элементарными экономическими знаниями, формировать первоначальные представления о финансовой грамотности</p>	

<p>4. <i>В области формирования безопасного поведения:</i> формировать представления детей об основных источниках и видах опасности в быту, на улице, в природе, в информационно-телекоммуникационной сети «Интернет» (далее – сеть Интернет) и способах безопасного поведения; о правилах безопасности дорожного движения в качестве пешехода и пассажира транспортного средства; формировать осознанное отношение к потенциально опасным для человека ситуациям; знакомить с основными правилами пользования сети Интернет, цифровыми ресурсами, исключающая практическое использование электронных средств обучения индивидуального использования</p>																																		
Итого по возрасту																																		
от 6 лет до 7 лет																																		
<p>1. <i>В сфере социальных отношений:</i> поддерживать положительную самооценку ребенка, уверенность в себе, осознание роста своих достижений, чувства собственного достоинства, стремления стать школьником; обогащать опыт применения разнообразных способов взаимодействия со взрослыми и сверстниками; развитие начал социально-значимой активности; обогащать эмоциональный опыт ребенка, развивать способность ребенка распознавать свои переживания и эмоции окружающих, осуществлять выбор социально одобряемых действий в конкретных ситуациях и обосновывать свои намерения и ценностные ориентации; развивать способность ребенка понимать и учитывать интересы и чувства других; договариваться и дружить со сверстниками; разрешать возникающие конфликты конструктивными способами; воспитывать привычки культурного поведения и общения с людьми, основ этикета, правил поведения в общественных местах</p>	<p>2. <i>В области формирования основ гражданской ответственности и патриотизма:</i> воспитывать патриотические и интернациональные чувства, уважительное отношение к Родине, к представителям разных национальностей, интерес к их культуре и обычаям; расширять представления детей о государственных праздниках и поддерживать интерес детей к событиям, происходящим в стране, развивать чувство гордости за достижения страны в области спорта, науки и искусства, служения и верности интересам страны; знакомить с целями и доступными практиками волонтерства в России и включать детей при поддержке взрослых в социальные акции, волонтерские мероприятия в ДОО и в населенном пункте; развивать интерес детей к населенному пункту, в котором живет, переживание чувства удивления, восхищения достопримечательностями, событиями прошлого и настоящего; поощрять активное участие в праздновании событий, связанных с его местом проживания</p>	<p>3. <i>В сфере трудового воспитания:</i> развивать ценностное отношение к труду взрослых; формировать представления о труде как ценности общества, о разнообразии и взаимосвязи видов труда и профессий; формировать элементы финансовой грамотности, осознания материальных возможностей родителей (законных представителей), ограниченности материальных ресурсов; развивать интерес и самостоятельность в разных видах доступного труда, умения включаться в реальные трудовые связи со взрослыми и сверстниками; поддерживать освоение умений сотрудничества в совместном труде; воспитывать ответственность, добросовестность, стремление к участию в труде взрослых, оказанию посильной помощи</p>	<p>4. <i>В области формирования безопасного поведения:</i> формировать представления об опасных для человека ситуациях в быту, в природе и способах правильного поведения; о правилах безопасности дорожного движения в качестве пешехода и пассажира транспортного средства; воспитывать осторожное и осознанное отношение к потенциально опасным для человека ситуациям общения, в быту, на улице, в природе, в сети Интернет</p>	Итого по возрасту	задачи воспитания	<p>1. Воспитание уважения к своей семье, своему населенному пункту, родному краю, своей стране</p>	<p>2. Воспитание уважительного отношения к другим людям – детям и взрослым (родителям (законным представителям), педагогам, соседям и другим), вне зависимости от их этнической и национальной принадлежности</p>	<p>3. Воспитание ценностного отношения к культурному наследию своего народа, к нравственным и культурным традициям России</p>																										

3. Совершенствовать обследовательские действия: выделение цвета, формы, величины как особых признаков предметов, поощрять сравнение предметов между собой по этим признакам и количеству, использовать один предмет в качестве образца, подбирая пары, группы			
4. Формировать у детей простейшие представления о геометрических фигурах, величине и количестве предметов на основе чувственного познания			
5. Развивать первоначальные представления о себе и близких людях, эмоционально-положительное отношение к членам семьи и людям ближайшего окружения, о деятельности взрослых			
6. Расширять представления о населенном пункте, в котором живет ребенок, его достопримечательностях, эмоционально откликаться на праздничное убранство дома, ДОО			
7. Организовывать взаимодействие и знакомить с животными и растениями ближайшего окружения, их названиями, строением и отличительными особенностями, некоторыми объектами неживой природы			
8. Развивать способность наблюдать за явлениями природы, воспитывать бережное отношение к животным и растениям			
Итого по возрасту			
от 3 лет до 4 лет			
1. Формировать представления детей о сенсорных эталонах цвета и формы, их использовании в самостоятельной деятельности			
2. Развивать умение непосредственного попарного сравнения предметов по форме, величине и количеству, определяя их соотношение между собой; помогать осваивать чувственные способы ориентировки в пространстве и времени; развивать исследовательские умения			
3. Обогащать представления ребенка о себе, окружающих людях, эмоционально-положительного отношения к членам семьи, к другим взрослым и сверстникам			
4. Конкретизировать представления детей об объектах ближайшего окружения: о родном населенном пункте, его названии, достопримечательностях и традициях, накапливать эмоциональный опыт участия в праздниках			
5. Расширять представления детей о многообразии и особенностях растений, животных ближайшего окружения, их существенных отличительных признаках, неживой природе, явлениях природы и деятельности человека в природе в разные сезоны года, знакомить с правилами поведения по отношению к живым объектам природы			
Итого по возрасту			
от 4 лет до 5 лет			
1. Обогащать сенсорный опыт детей, развивать целенаправленное восприятие и самостоятельное обследование окружающих предметов (объектов) с опорой на разные органы чувств			
2. Развивать способы решения поисковых задач в самостоятельной и совместной со сверстниками и взрослыми деятельности			
3. Обогащать элементарные математические представления о количестве, числе, форме, величине предметов, пространственных и временных отношениях			
4. Расширять представления о себе и своих возможностях в познавательной деятельности с родителями (законными представителями) и членами семьи; продолжать развивать представления детей о труде взрослого			

5. Развивать представления детей о своей малой родине, населенном пункте, в котором живут, его достопримечательностях, поддерживать интерес к стране; знакомить с традициями и праздниками, принимать участие в подготовке к праздникам, эмоционально откликаться на участие в них			
6. Расширять представления о многообразии объектов живой природы, их особенностях, питании, месте обитания, жизненных проявлениях и потребностях			
7. Обучать сравнению и группировке объектов живой природы на основе признаков, знакомить с объектами и свойствами неживой природы, отличительными признаками времен года, явлениями природы и деятельностью человека в разные сезоны, воспитывать эмоционально-положительное отношение ко всем живым существам, желание их беречь и заботиться			
Итого по возрасту			
от 5 лет до 6 лет			
1. Развивать интерес детей к самостоятельному познанию объектов окружающего мира в его разнообразных проявлениях и простейших зависимостях			
2. Формировать представления детей о цифровых средствах познания окружающего мира, способах их безопасного использования			
3. Развивать способность использовать математические знания и аналитические способы для познания математической стороны окружающего мира: опосредованное сравнение объектов с помощью заместителей (условной меры), сравнение по разным основаниям, счет, упорядочивание, классификация, сериация и тому подобное); совершенствовать ориентировку в пространстве и времени			
4. Развивать способы взаимодействия с членами семьи и людьми ближайшего окружения в познавательной деятельности, расширять самостоятельные действия различной направленности, закреплять позитивный опыт в самостоятельной и совместной со взрослым и сверстниками деятельности			
5. Расширять представления о многообразии объектов живой природы, их особенностях, среде обитания и образе жизни, в разные сезоны года, их потребностях; продолжать учить группировать объекты живой природы			
6. Продолжать учить детей использовать приемы экспериментирования для познания объектов живой и неживой природы и их свойств и качеств			
7. Продолжать знакомить с сезонными изменениями в природе и деятельностью человека в разные сезоны, воспитывать положительное отношение ко всем живым существам, желание их беречь и заботиться			
Итого по возрасту			
от 6 лет до 7 лет			
1. Расширять самостоятельность, поощрять творчество детей в познавательно-исследовательской деятельности, избирательность познавательных интересов			
2. Развивать умения детей включаться в коллективное исследование, обсуждать его ход, договариваться о совместных продуктивных действиях, выдвигать и доказывать свои предположения, представлять совместные результаты познания			
3. Обогащать пространственные и временные представления, поощрять использование счета, вычислений, измерения, логических операций для познания и преобразования предметов окружающего мира			

<p>3. С 9 месяцев: развивать понимание речи: обогащать пассивный словарь детей, формировать умение различать близких; закреплять умение находить предмет по слову педагога, выполнять движения, действия; находить по слову педагога из 5–8 знакомых игрушек одну, узнавать изображение знакомого предмета на картинках; развивать активную речь: произносить первые облегченные слова, обозначающие названия знакомых предметов и действия</p>		
<p>Итого по возрасту</p>		
<p>от 1 года до 2 лет</p>		
<p>1. От 1 года до 1 года 6 месяцев:</p> <p>развитие понимания речи: расширять запас понимаемых слов; закреплять умения понимать слова, обозначающие части тела человека, бытовые и игровые действия, признаки предметов; понимать простые по конструкции фразы взрослого; развитие активной речи: продолжать формировать у детей умение произносить несложные звукоподражания, простые слова; развивать речевое общение со взрослым; стимулировать детей подражать речи взрослого человека, повторять за взрослым и произносить самостоятельно слова, обозначающие близких ребенку людей, знакомые предметы и игрушки, некоторые действия; добиваться от детей коротких фраз; воспитывать у детей потребность в общении; привлекать малышей к слушанию произведений народного фольклора (потешки, пестушки, песенки, сказки) с наглядным сопровождением (игрушки для малышей, книжки-игрушки, книжки-картинки) и игровыми действиями с игрушками; реагировать улыбой и движениями на эмоциональные реакции малыша при чтении и пропевании фольклорных текстов; побуждать к повторению за педагогом при чтении слов стихотворного текста, песенок, выполнению действий, о которых идет речь в произведении; рассматривать вместе с педагогом и узнавать изображенные в книжках-картинках предметы и действия, о которых говорилось в произведении</p>		
<p>2. От 1 года 6 месяцев до 2 лет:</p> <p>развитие понимания речи: закреплять умение понимать слова, обозначающие предметы, некоторые действия, признаки, размер, цвет, местоположение; понимать речь взрослого и выполнять его просьбы; выполнять несложные поручения;</p> <p>развитие активной речи: побуждать детей использовать накопленный запас слов по подражанию и самостоятельно, упражнять в замене звукоподражательных слов общеупотребительными; способствовать развитию диалогической речи, воспроизводить за взрослым отдельные слова и короткие фразы; побуждать детей употреблять несложные для произношения слова и простые предложения;</p> <p>развивать умение слушать чтение взрослым наизусть потешек, стихов, песенок, сказок с наглядным сопровождением (картинки, игрушки, книжки-игрушки, книжки-картинки);</p> <p>развивать у детей умение эмоционально откликаться на ритм и мелодичность пестушек, песенок, потешек, сказок; поддерживать положительные эмоциональные и избирательные реакции в процессе чтения произведений фольклора и коротких литературных художественных произведений;</p> <p>формировать умение показывать и называть предметы, объекты, изображенные в книжках-картинках; показывая, называть совершаемые персонажами действия;</p> <p>воспринимать вопросительные и восклицательные интонации поэтических произведений; побуждать договаривать (заканчивать) слова и строчки знакомых ребенку песенок и стихов</p>		
<p>Итого по возрасту</p>		
<p>от 2 лет до 3 лет</p>		
<p>1. Формирование словаря:</p> <p>развивать понимание речи и активизировать словарь. Формировать у детей умение по словесному указанию педагога находить предметы, различать их местоположение, имитировать действия людей и движения животных. Обогащать словарь детей существительными, глаголами, прилагательными, наречиями и формировать умение использовать данные слова в речи</p>		

<p>2. Звуковая культура речи: упражнять детей в правильном произношении гласных и согласных звуков, звукоподражаний, отдельных слов. Формировать правильное произношение звукоподражательных слов в разном темпе, с разной силой голоса</p>																	
<p>3. Грамматический строй речи: формировать у детей умение согласовывать существительные и местоимения с глаголами, составлять фразы из 3–4 слов</p>																	
<p>4. Связная речь: продолжать развивать у детей умения понимать речь педагога, отвечать на вопросы; рассказывать об окружающем в 2–4 предложениях</p>																	
<p>5. Интерес к художественной литературе: формировать у детей умение воспринимать небольшие по объему потешки, сказки и рассказы с наглядным сопровождением (и без него); побуждать договаривать и произносить четверостишия уже известных ребенку стихов и песенок, воспроизводить игровые действия, движения персонажей; поощрять отклик на ритм и мелодичность стихотворений, потешек; формировать умение в процессе чтения произведения повторять звуковые жесты; развивать умение произносить звукоподражания, связанные с содержанием литературного материала (мяу-мяу, тик-так, баю-бай, ква-ква и тому подобное), отвечать на вопросы по содержанию прочитанных произведений; побуждать рассматривать книги и иллюстрации вместе с педагогом и самостоятельно; развивать восприятие вопросительных и восклицательных интонаций художественного произведения</p>																	
<p>Итого по возрасту</p>																	
<p>от 3 лет до 4 лет</p>																	
<p>1. Формирование словаря: обогащение словаря: закреплять у детей умение различать и называть части предметов, качества предметов, сходные по назначению предметы, понимать обобщающие слова; активизация словаря: активизировать в речи слова, обозначающие названия предметов ближайшего окружения</p>																	
<p>2. Звуковая культура речи: продолжать закреплять у детей умение внятно произносить в словах все гласные и согласные звуки, кроме шипящих и сонорных. Выработывать правильный темп речи, интонационную выразительность; отчетливо произносить слова и короткие фразы</p>																	
<p>3. Грамматический строй речи: продолжать формировать у детей умения согласовывать слова в роде, числе, падеже; употреблять существительные с предлогами, использовать в речи имена существительные в форме единственного и множественного числа, обозначающие животных и их детенышей; существительных в форме множественного числа в родительном падеже; составлять предложения с однородными членами. Закреплять у детей умения образовывать повелительную форму глаголов, использовать приставочный способ для образования глаголов, знакомить детей с образованием звукоподражательных глаголов. Совершенствовать у детей умение пользоваться в речи разными способами словообразования</p>																	
<p>4. Связная речь: продолжать закреплять у детей умение отвечать на вопросы педагога при рассматривании предметов, картин, иллюстраций; свободно вступать в общение со взрослыми и детьми, пользоваться простыми формулами речевого этикета. Воспитывать умение повторять за педагогом рассказ из 3–4 предложений об игрушке или по содержанию картины, побуждать участвовать в драматизации отрывков из знакомых сказок. Подводить детей к пересказыванию литературных произведений, формировать умение воспроизводить текст знакомой сказки или короткого рассказа сначала по вопросам педагога, а затем совместно с ним</p>																	

<p>5. Подготовка детей к обучению грамоте: формировать умение вслушиваться в звучание слова, знакомить детей с терминами «слово», «звук» в практическом плане</p> <p>6. Интерес к художественной литературе: обогащать опыт восприятия жанров фольклора (потешки, песенки, прибаутки, сказки о животных) и художественной литературы (небольшие авторские сказки, рассказы, стихотворения); формировать навык совместного слушания выразительного чтения и рассказывания (с наглядным сопровождением и без него); способствовать восприятию и пониманию содержания и композиции текста (поступки персонажей, последовательность событий в сказках, рассказах); формировать умение внятно, не спеша произносить небольшие потешки и стихотворения, воспроизводить короткие ролевые диалоги из сказок и прибауток в играх-драматизациях, повторять за педагогом знакомые строчки и рифмы из стихов, песенок, пальчиковых игр; поддерживать общение детей друг с другом и с педагогом в процессе совместного рассматривания книжек-картинок, иллюстраций; поддерживать положительные эмоциональные проявления (улыбки, смех, жесты) детей в процессе совместного слушания художественных произведений</p>			
Итого по возрасту			
от 4 лет до 5 лет			
<p>1. Развитие словаря: обогащение словаря: вводить в словарь детей существительные, обозначающие профессии, глаголы, трудовые действия. Продолжать учить детей определять и называть местоположение предмета, время суток, характеризовать состояние и настроение людей; активизация словаря: закреплять у детей умения использовать в речи существительные, обозначающие названия частей и деталей предметов, прилагательные, обозначающие свойства предметов, наиболее употребительные глаголы, наречия и предлоги; употреблять существительные с обобщающим значением</p>			
<p>2. Звуковая культура речи: закреплять правильное произношение гласных и согласных звуков, отработать произношение свистящих, шипящих и сонорных звуков. Продолжать работу над дикцией: совершенствовать отчетливое произношение слов и словосочетаний. Проводить работу по развитию фонематического слуха: учить различать на слух и называть слова с определенным звуком. Совершенствовать интонационную выразительность речи</p>			
<p>3. Грамматический строй речи: продолжать формировать у детей умение правильно согласовывать слова в предложении. Совершенствовать умения: правильно использовать предлоги в речи; образовывать форму множественного числа существительных, обозначающих детенышей животных, употреблять эти существительные в именительном и родительном падежах; правильно использовать форму множественного числа родительного падежа существительных; употреблять формы повелительного наклонения глаголов; использовать простые сложносочиненные и сложноподчиненные предложения; правильно понимать и употреблять предлоги с пространственным значением (в, под, между, около); правильно образовывать названия предметов посуды</p>			
<p>4. Связная речь: продолжать совершенствовать диалогическую речь детей. Закреплять у детей умение поддерживать беседу: задавать вопросы по поводу предметов, их качеств, действий с ними, взаимоотношений с окружающими; правильно по форме и содержанию отвечать на вопросы. Поддерживать стремление детей рассказывать о своих наблюдениях, переживаниях; пересказывать небольшие сказки и рассказы, знакомые детям и вновь прочитанные; составлять по образцу небольшие рассказы о предмете, игрушке, по содержанию сюжетной картины. Воспитывать культуру общения: формирование умений приветствовать родных, знакомых, детей по группе. Использовать формулы речевого этикета при ответе по телефону, при вступлении в разговор с незнакомыми людьми, при встрече гостей. Развивать коммуникативно-речевые умения у детей (умение вступить, поддержать и завершить общение)</p>			

<p>5. Подготовка детей к обучению грамоте: продолжать знакомить с терминами «слово», «звук» практически, учить понимать и употреблять эти слова при выполнении упражнений, в речевых играх. Знакомить детей с тем, что слова состоят из звуков, звучат по-разному и сходно, звуки в слове произносятся в определенной последовательности, могут быть разные по длительности звучания (короткие и длинные). Формировать умения различать на слух твердые и мягкие согласные (без выделения терминов), определять и изолированно произносить первый звук в слове, называть слова с заданным звуком; выделять голосом звук в слове: произносить заданный звук протяжно, громче, четче, чем он произносится обычно, называть изолированно</p>			
<p>6. Интерес к художественной литературе: обогащать опыт восприятия жанров фольклора (загадки, считалки, заклички, сказки о животных, волшебные сказки) и художественной литературы (авторские сказки, рассказы, стихотворения); знать основные особенности жанров литературных произведений; развивать способность воспринимать содержание и форму художественных произведений (устанавливать причинно-следственные связи в повествовании, понимать главные характеристики героев; привлекать внимание детей к ритму поэтической речи, образным характеристикам предметов и явлений); развивать художественно-речевые и исполнительские умения (выразительное чтение наизусть потешек, прибауток, стихотворений; выразительное исполнение ролей в инсценировках; пересказ небольших рассказов и сказок); воспитывать ценностное отношение к книге, уважение к творчеству писателей и иллюстраторов</p>			
Итого по возрасту			
от 5 лет до 6 лет			
<p>1. Формирование словаря: обогащение словаря: вводить в словарь детей существительные, обозначающие профессии (каменщик, тракторист, швея); названия техники (экскаватор, комбайн); прилагательные, обозначающие признаки предметов; наречия, характеризующие отношение людей к труду (старательно, бережно); глаголы, характеризующие трудовую деятельность людей. Упражнять детей в умении подбирать слова со сходными значениями (синонимы) и противоположными значениями (антонимы); активизация словаря: закреплять у детей умение правильно, точно по смыслу употреблять в речи существительные, прилагательные, глаголы, наречия, предлоги, использовать существительные с обобщающим значением (строитель, хлебороб)</p>			
<p>2. Звуковая культура речи: закреплять правильное, отчетливое произношение всех звуков родного языка; умение различать на слух и отчетливо произносить часто смешиваемые звуки (с-ш, ж-з); определять место звука в слове. Продолжать развивать фонематический слух. Обрабатывать интонационную выразительность речи</p>			
<p>3. Грамматический строй речи: совершенствовать умение детей согласовывать в предложении существительные с числительными, существительные с прилагательными, образовывать множественное число существительных, обозначающих детенышей животных. Развивать умения пользоваться несклоняемыми существительными (метро); образовывать по образцу однокоренные слова (кот-котенок-котиче), образовывать существительные с увеличительными, уменьшительными, ласкательными суффиксами и улавливать оттенки в значении слов; познакомить с разными способами образования слов. Продолжать совершенствовать у детей умение составлять по образцу простые и сложные предложения; при инсценировках пользоваться прямой и косвенной речью</p>			

<p>4. Связная речь: совершенствовать диалогическую и монологическую формы речи: закреплять умения поддерживать непринужденную беседу, задавать вопросы, правильно отвечать на вопросы педагога и детей; объединять в распрощанном ответе реплики других детей, отвечать на один и тот же вопрос по-разному (кратко и распрощанно). Закреплять умение участвовать в общей беседе, внимательно слушать собеседника, не перебивать его, не отвлекаться; поощрять разговоры детей по поводу игр, прочитанных книг, просмотренных фильмов. Продолжать формировать у детей умение использовать разнообразные формулы речевого этикета, употреблять их без напоминания; формировать культуру общения: называть взрослых по имени и отчеству, на «вы», называть друг друга ласковыми именами, во время разговора не опускать голову, смотреть в лицо собеседнику, не вмешиваться в разговор взрослых; развивать коммуникативно-речевые умения, умение свяно, последовательно и выразительно пересказывать небольшие литературные произведения (сказки, рассказы) без помощи вопроса педагога, выразительно передавая диалоги действующих лиц, характеристики персонажей, формировать умение самостоятельно составлять по плану и образцу небольшие рассказы о предмете, по картине, набору картинок, составлять письма (педагогу, другу); составлять рассказы из опыта, передавая хорошо знакомые события. Формировать умение составлять небольшие творческие рассказы характера по теме, предложенной педагогом</p>			
<p>5. Подготовка детей к обучению грамоте: формировать у детей умение производить анализ слов различной звуковой структуры, выделять словесное ударение и определять его место в структуре слова, качественно характеризовать выделяемые звуки (гласные, твердый согласный, мягкий согласный, ударный гласный, безударный гласный звук), правильно употреблять соответствующие термины. Познакомить детей со словесным составом предложения и звуковым составом слова</p>			
<p>6. Интерес к художественной литературе: обогащать опыт восприятия жанров фольклора (потешки, песенки, прибаутки, сказки о животных, волшебные сказки) и художественной литературы (небольшие авторские сказки, рассказы, стихотворения); развивать интерес к произведениям познавательного характера; формировать положительное эмоциональное отношение к «чтению с продолжением» (сказка-повесть, цикл рассказов со сквозным персонажем); формировать избирательное отношение к известным произведениям фольклора и художественной литературы, поддерживать инициативу детей в выборе произведений для совместного слушания (в том числе и повторное); формировать представления о некоторых жанровых, композиционных, языковых особенностях произведений: поговорка, загадка, считалка, скороговорка, народная сказка, рассказ, стихотворение; углублять восприятие содержания и формы произведений (оценка характера персонажа с опорой на его портрет, поступки, мотивы поведения и другие средства раскрытия образа; ритм в поэтическом тексте; рассматривание иллюстраций разных художников к одному и тому же произведению); совершенствовать художественно-речевые и исполнительские умения (выразительное чтение наизусть потешек, прибауток, стихотворений; выразительное чтение по ролям в инсценировках; пересказ близко к тексту); развивать образность речи и словесное творчество (умения выделять из текста образные единицы, понимать их значение; составлять короткие рассказы по потешке, прибаутке)</p>			
<p>Итого по возрасту</p>			
<p>1. Формирование словаря: обогащение словаря: расширять запас слов, обозначающих название предметов, действий, признаков. Закреплять у детей умения использовать в речи синонимы, существительные с обобщающими значениями. Вводить в словарь детей антонимы, многозначные слова; активизация словаря: совершенствовать умение использовать разные части речи точно по смыслу</p>			

от 6 лет до 7 лет

<p>2. Звуковая культура речи: совершенствовать умение различать на слух и в произношении все звуки родного языка. Отрабатывать дикцию: внятно и отчетливо произносить слова и словосочетания с естественной интонацией; совершенствовать фонематический слух: называть слова с определенным звуком, находить слова с этим звуком в предложении, определять место звука в слове (в начале, в середине, в конце). Развивать интонационную сторону речи (мелодика, ритм, тембр, сила голоса, темп)</p>			
<p>3. Грамматический строй речи: закреплять умение согласовывать существительные с числительными, существительные с прилагательными, образовывать по образцу существительные с суффиксами, глаголы с приставками, сравнительную и превосходную степени имен прилагательных. Совершенствовать умение детей образовывать однокоренные слова, использовать в речи сложные предложения разных видов</p> <p>4. Связная речь: совершенствовать диалогическую и монологическую формы речи. Закреплять умение отвечать на вопросы и задавать их, воспитывать культуру речевого общения. Продолжать развивать коммуникативно-речевые умения. Продолжать учить детей самостоятельно, выразительно, последовательно, без повторов передавать содержание литературного текста, использовать в пересказе выразительные средства, характерные для произведения. Совершенствовать умение составлять рассказы о предмете, по картине, по серии сюжетных картинок. Продолжать учить детей составлять небольшие рассказы из личного опыта, творческие рассказы без наглядного материала. Закреплять умение составлять рассказы и небольшие сказки. Формировать умения строить разные типы высказывания (описание, повествование, рассуждение), соблюдая их структуру и используя разнообразные типы связей между предложениями и между частями высказывания</p>			
<p>5. Подготовка детей к обучению грамоте: упражнять в составлении предложений из 2–4 слов, членении простых предложений на слова с указанием их последовательности. Формировать у детей умение делить слова на слоги, составлять слова из слогов, делить на слоги трехсложные слова с открытыми слогами; знакомить детей с буквами; читать слоги, слова, простые предложения из 2–3 слов</p>			
<p>6. Интерес к художественной литературе: формировать отношение детей к книге как эстетическому объекту, поддерживать положительные эмоциональные проявления детей (радость, удовольствие при слушании произведений); развивать интерес к изданиям познавательного и энциклопедического характера; знакомить с разнообразными по жанру и тематике художественными произведениями; формировать положительное эмоциональное отношение к «чтению с продолжением» (сказка-повесть, цикл рассказов со сквозным персонажем); формировать представления о жанровых, композиционных и языковых особенностях жанров литературы: литературная сказка, рассказ, стихотворение, басня, пословица, былина, былица, небылица; углублять восприятие содержания и формы произведений (оценка характера персонажа с опорой на его портрет, поступки, мотивы поведения и другие средства раскрытия образа; развитие поэтического слуха); поддерживать избирательные интересы детей к произведениям определенного жанра и тематики; развивать образность речи и словесное творчество (составление сравнений, метафор, описательных и метафорических загадок, сочинение текстов сказочного и реалистического характера, создание рифмованных строк)</p>			
<p>Итого по возрасту</p>			

задачи воспитания					
1. Владение формами речевого этикета, отражающими принятые в обществе правила и нормы культурного поведения					
2. Воспитание отношения к родному языку как ценности, умения чувствовать красоту языка, стремления говорить красиво (на правильном, богатом, образном языке)					
Итого по образовательной области речевого развития (сырой балл, обозначающий количество полных, частичных совпадений или несовпадений программных материалов)					
Итого по образовательной области речевого развития (в %)					
ХУДОЖЕСТВЕННО-ЭСТЕТИЧЕСКОЕ РАЗВИТИЕ		ПС (++)	ЧС (+-)	НС (--)	
1		2	3	4	
от 2 месяцев до 1 года					
1. <i>От 2–3 до 5–6 месяцев:</i> развивать у детей эмоциональную отзывчивость на музыку контрастного характера; формировать навык сосредоточиваться на пении взрослых и звучании музыкальных инструментов					
2. <i>От 5–6 до 9–10 месяцев:</i> приобщать детей к слушанию вокальной и инструментальной музыки; формировать слуховое внимание, способность прислушиваться к музыке, слушать ее					
3. <i>От 9–10 месяцев до 1 года:</i> способствовать возникновению у детей чувства удовольствия при восприятии вокальной и инструментальной музыки; поддерживать запоминания элементарных движений, связанных с музыкой					
Итого по возрасту					
от 1 года до 2 лет					
1. <i>От 1 года до 1 года 6 месяцев:</i> формировать у детей эмоциональный отклик на музыку (жестом, мимикой, подпеванием, движениями), желание слушать музыкальные произведения; создавать у детей радостное настроение при пении, движениях и игровых действиях под музыку					
2. <i>От 1 года 6 месяцев до 2 лет:</i> развивать у детей способность слушать художественный текст и активно (эмоционально) реагировать на его содержание; обеспечивать возможность наблюдать за процессом рисования, лепки взрослого, вызывать к ним интерес; поощрять у детей желание рисовать красками, карандашами, фломастерами, предоставляя возможность ритмично заполнять лист бумаги яркими пятнами, мазками, линиями; развивать у детей умение прислушиваться к словам песен и воспроизводить звукоподражания и простейшие интонации; развивать у детей умение выполнять под музыку игровые и плясовые движения, соответствующие словам песни и характеру музыки					
Итого по возрасту					
от 2 лет до 3 лет					
1. Приобщение к искусству: развивать у детей художественное восприятие (смотреть, слушать и испытывать радость) в процессе ознакомления с произведениями музыкального, изобразительного искусства, природой; интерес, внимание, любознательность, стремление к эмоциональному отклику детей на отдельные эстетические свойства и качества предметов и явлений окружающей действительности; развивать отзывчивость на доступное понимание произведений искусства, интерес к музыке (в процессе прослушивания классической и народной музыки), изобразительному искусству (в процессе рассматривания и восприятия красоты иллюстраций, рисунков, изданий декоративно-прикладного искусства); познакомить детей с народными игрушками (дымковской, богородской, матрешкой и другими); поддерживать интерес к малым формам фольклора (пестушки, заклички, прибаутки); поддерживать стремление детей выражать свои чувства и впечатления на основе эмоционально содержательного восприятия доступных для понимания произведений искусства или наблюдений за природными явлениями					

<p>2. Изобразительная деятельность:</p> <p>воспитывать интерес к изобразительной деятельности (рисованию, лепке) совместно со взрослым и самостоятельно; развивать положительные эмоции на предложение нарисовать, слепить; научить правильно держать карандаш, кисть; развивать сенсорные основы изобразительной деятельности: восприятие предмета разной формы, цвета (начиная с контрастных цветов); включать движение рук по предмету при знакомстве с его формой; познакомить со свойствами глины, пластилина, пластической массы; развивать эмоциональный отклик детей на отдельные эстетические свойства и качества предметов в процессе рассматривания игрушек, природных объектов, предметов быта, произведений искусства</p>		
<p>3. Конструктивная деятельность:</p> <p>знакомить детей с деталями (кубик, кирпичик, трехгранная призма, пластина, цилиндр), с вариантами расположения строительных форм на плоскости; развивать интерес к конструктивной деятельности, поддерживать желание детей строить самостоятельно</p>		
<p>4. Музыкальная деятельность: воспитывать интерес к музыке, желание слушать музыку, подпевать, выполнять простейшие танцевальные движения; приобщать к восприятию музыки, соблюдая первоначальные правила: не мешать соседу вслушиваться в музыкальное произведение и эмоционально на него реагировать</p>		
<p>5. Театрализованная деятельность:</p> <p>пробуждать интерес к театрализованной игре путем первого опыта общения с персонажем (кукла Катя показывает концерт), расширения контактов со взрослым (бабушка приглашает на деревенский двор); побуждать детей отзываться на игры-действия со звуками (живой и неживой природы), подражать движениям животных и птиц под музыку, под звучащее слово (в произведениях малых фольклорных форм); способствовать проявлению самостоятельности, активности в игре с персонажами-игрушками; развивать умение следить за действиями заводных игрушек, сказочных героев, адекватно реагировать на них; способствовать формированию навыка перевоплощения в образы сказочных героев; создавать условия для систематического восприятия театрализованных выступлений педагогического театра (взрослых)</p>		
<p>6. Культурно-досуговая деятельность: создавать эмоционально-положительный климат в группе и ДОО, обеспечение у детей чувства комфортности, уюта и защищенности; формировать умение самостоятельной работы детей с художественными материалами; привлекать детей к посильному участию в играх, театрализованных представлениях, забавах, развлечениях и праздниках; развивать умение следить за действиями игрушек, сказочных героев, адекватно реагировать на них; формировать навык перевоплощения детей в образы сказочных героев</p>		
Итого по возрасту		
от 3 лет до 4 лет		
<p>1. Приобщение к искусству: продолжать развивать художественное восприятие, подводить детей к восприятию произведений искусства (разглядывать и чувствовать); воспитывать интерес к искусству; формировать понимание красоты произведений искусства, потребность общения с искусством; развивать у детей эстетические чувства при восприятии музыки, изобразительного, народного декоративно-прикладного искусства; содействовать возникновению положительного эмоционального отклика на красоту окружающего мира, выраженного в произведениях искусства; формировать патристическое отношение и чувство сопричастности к природе родного края, к семье в процессе музыкальной, изобразительной, театрализованной деятельности; знакомить детей с элементарными средствами выразительности в разных видах искусства (музыке, изобразительном искусстве, театрализованной деятельности); готовить детей к посещению кукольного театра, выставки детских работ и так далее; приобщать детей к участию в концертах, праздниках в семье и ДОО; исполнение танца, песни, чтение стихов</p>		
<p>2. Изобразительная деятельность:</p> <p>формировать у детей интерес к занятиям изобразительной деятельностью; формировать у детей знания в области изобразительной деятельности; развивать у детей эстетическое восприятие; формировать умение у детей видеть цельный художественный образ в единстве изобразительно-выразительных средств колористической, композиционной и смысловой трактовки; формировать умение у детей в рисовании, лепке, аппликации изображать простые предметы и явления, передавая их образную выразительность;</p>		

<p>находить связь между предметами и явлениями окружающего мира и их изображениями (в рисунке, лепке, аппликации); развивать положительный эмоциональный отклик детей на эстетические свойства и качества предметов, на эстетическую сторону явления природы и окружающего мира; отображать свои представления и впечатления об окружающем мире доступными графическими и живописными средствами;</p> <p>формировать у детей способы зрительного и тактильного обследования различных объектов для обогащения и уточнения восприятия особенностей их формы, пропорций, цвета, фактуры; вызывать у детей положительный эмоциональный отклик на красоту природы, произведения искусства (книжные иллюстрации, изделия народных промыслов, предметы быта и другое); формировать умение у детей создавать как индивидуальные, так и коллективные композиции в рисунках, лепке, аппликации; знакомить детей с народной игрушкой (филимоновской, дымовской, семеновской, богородской) для обогащения зрительных впечатлений и показа условно-обобщенной трактовки художественных образов; переводить детей от рисования-подражания к самостоятельному творчеству</p>		
<p>3. Конструктивная деятельность:</p> <p>совершенствовать у детей конструктивные умения; формировать умение у детей различать, называть и использовать основные строительные детали (кубики, кирпичики, пластины, цилиндры, трехгранные призмы); сооружать новые постройки, используя полученные ранее умения (накладывание, приставление, прикладывание); формировать умение у детей использовать в постройках детали разного цвета</p>		
<p>4. Музыкальная деятельность:</p> <p>развивать у детей эмоциональную отзывчивость на музыку; знакомить детей с тремя жанрами музыкальных произведений: песней, танцем, маршем; формировать у детей умение узнавать знакомые песни, пьесы; чувствовать характер музыки (веселый, бодрый, спокойный), эмоционально на нее реагировать; выражать свое настроение в движении под музыку; учить детей петь простые народные песни, попевки, прибаутки, передавая их настроение и характер; поддерживать детское экспериментирование с немзыкальными (шумовыми, природными) и музыкальными звуками и исследование качеств музыкального звука: высоты, длительности, динамики, тембра</p>		
<p>5. Театрализованная деятельность:</p> <p>воспитывать у детей устойчивый интерес к театрализованной игре, создавать условия для ее проведения; формировать положительные, доброжелательные, коллективные взаимоотношения; формировать умение следить за развитием действия в играх-драматизациях и кукольных спектаклях, созданных силами взрослых и старших детей; формировать умение у детей имитировать характерные действия персонажей (птички летают, козленок скачет), передавать эмоциональное состояние человека (мимикой, попой, жестом, движением); познакомить детей с различными видами театра (кукольным, настольным, пальчиковым, театром теней, театром на фланелеграфе);</p> <p>знакомить детей с приемами вождения настольных кукол; формировать у детей умение сопровождать движения простой песенкой; вызывать желание действовать с элементами костюмов (шапочки, воротнички и так далее) и атрибутами как внешними символами роли; формировать у детей интонационную выразительность речи в процессе театрально-игровой деятельности; развивать у детей диалогическую речь в процессе театрально-игровой деятельности; формировать у детей умение следить за развитием действия в драматизациях и кукольных спектаклях; формировать у детей умение использовать импровизационные формы диалогов действующих лиц в хорошо знакомых сказках</p>		
<p>6. Культурно-досуговая деятельность:</p> <p>способствовать организации культурно-досуговой деятельности детей по интересам, обеспечивая эмоциональное благополучие и отдых; помогать детям организовывать свободное время с интересом; создавать условия для активного и пассивного отдыха; создавать атмосферу эмоционального благополучия в культурно-досуговой деятельности; развивать интерес к просмотру кукольных спектаклей, прослушиванию музыкальных и литературных произведений; формировать желание участвовать в праздниках и развлечениях; формировать основы праздничной культуры и навыки общения в ходе праздника и развлечения</p>		
<p>Итого по возрасту</p>		

от 4 лет до 5 лет	
<p>1. Приобщение к искусству: продолжать развивать у детей художественное и эстетическое восприятие в процессе ознакомления с произведениями разных видов искусства; развивать воображение, художественный вкус; формировать у детей умение сравнивать произведения различных видов искусства; развивать отзывчивость и эстетическое сопереживание на красоту окружающей действительности; развивать у детей интерес к искусству как виду творческой деятельности человека;</p> <p>познакомить детей с видами и жанрами искусства, историей его возникновения, средствами выразительности разных видов искусства; формировать понимание красоты произведений искусства, потребность общения с искусством; формировать у детей интерес к детским выставкам, спектаклям; желание посещать театр, музеев и тому подобное; приобщать детей к лучшим образцам отечественного и мирового искусства; воспитывать патриотизм и чувство гордости за свою страну, край в процессе ознакомления с различными видами искусства</p>	
<p>2. Изобразительная деятельность: продолжать развивать интерес детей и положительный отклик к различным видам изобразительной деятельности; продолжать развивать эстетическое восприятие, образные представления, воображение, эстетические чувства, художественно-творческие способности; развивать у детей художественное восприятие, умение последовательно внимательно рассматривать произведения искусства и предметы окружающего мира; соотносить увиденное с собственным опытом; продолжать формировать у детей умение рассматривать и обследовать предметы, в том числе с помощью рук; обогащать представления детей об изобразительном искусстве (иллюстрации к произведениям детской литературы, репродукции произведений живописи, народное декоративное искусство, скульптура малых форм и другое) как основе развития творчества;</p> <p>формировать у детей умение выделять и использовать средства выразительности в рисовании, лепке, аппликации; продолжать формировать у детей умение создавать коллективные произведения в рисовании, лепке, аппликации; закреплять у детей умение сохранять правильную позу при рисовании: не горбиться, не наклоняться низко над столом, к мольберту; сидеть свободно, не напрягаясь; приучать детей быть аккуратными: сохранять свое рабочее место в порядке, по окончании работы убирать все со стола; поощрять детей воплощать в художественной форме свои представления, переживания, чувства, мысли;</p> <p>поддерживать личностное творческое начало в процессе восприятия прекрасного и собственной изобразительной деятельности; развивать художественно-творческие способности у детей в различных видах изобразительной деятельности; создавать условия для самостоятельного художественного творчества детей; воспитывать у детей желание проявлять дружелюбие при оценке работ других детей</p>	
<p>3. Конструктивная деятельность: продолжать развивать у детей способность различать и называть строительные детали (куб, пластина, кирпичик, брусок); использовать их с учетом конструктивных свойств (устойчивость, форма, величина); формировать умение у детей сооружать постройки из крупного и мелкого строительного материала; обучать конструированию из бумаги; приобщать детей к изготовлению поделок из природного материала</p>	
<p>4. Музыкальная деятельность: продолжать развивать у детей интерес к музыке, желание ее слушать, вызывать эмоциональную отзывчивость при восприятии музыкальных произведений; обогащать музыкальные впечатления детей, способствовать дальнейшему развитию основ музыкальной культуры; воспитывать слушательскую культуру детей; развивать музыкальность детей; воспитывать интерес и любовь к высокохудожественной музыке; продолжать формировать умение у детей различать средства выразительности в музыке, различать звуки по высоте; поддерживать у детей интерес к пению; способствовать освоению элементов танца и ритмoplastики для создания музыкальных двигательных образов в играх, драматизациях, инсценировании; способствовать освоению детьми приемов игры на детских музыкальных инструментах; поощрять желание детей самостоятельно заниматься музыкальной деятельностью</p>	

<p>5. Театрализованная деятельность: продолжать развивать интерес детей к театрализованной деятельности; формировать опыт социальных навыков поведения, создавать условия для развития творческой активности детей; учить элементам художественно-образных выразительных средств (интонация, мимика, пантомимика); активизировать словарь детей, совершенствовать звуковую культуру речи, интонационный строй, диалогическую речь; познакомить детей с различными видами театра (кукольный, музыкальный, детский, театр зверей и другое); формировать у детей простейшие образно-выразительные умения, имитировать характерные движения сказочных животных; развивать эстетический вкус, воспитывать чувство прекрасного, побуждать нравственно-эстетические и эмоциональные переживания; побуждать интерес творческим проявлениям в игре и игровому общению со сверстниками</p>	<p>6. Культурно-досуговая деятельность: развивать умение организовывать свободное время с пользой; поощрять желание заниматься интересной самостоятельной деятельностью, отмечать красоту окружающего мира (кружение снежинок, пение птиц, шелест деревьев и прочее) и передавать это в различных видах деятельности (изобразительной, словесной, музыкальной); развивать интерес к развлечениям, знакомящим с культурой и традициями народов страны; осуществлять патриотическое и нравственное воспитание; приобщать к художественной культуре, эстетико-эмоциональному творчеству; приобщать к праздничной культуре, развивать желание принимать участие в праздниках (календарных, государственных, народных); формировать чувства причастности к событиям, происходящим в стране; развивать индивидуальные творческие способности и художественные наклонности ребенка; вовлекать детей в процесс подготовки разных видов развлечений; формировать желание участвовать в кукольном спектакле, музыкальных и литературных композициях, концертах</p>	<p>Итого по возрасту</p>	<p>от 5 лет до 6 лет</p>	<p>1. Приобщение к искусству: продолжать развивать эстетическое восприятие, эстетические чувства, эмоции, эстетический вкус, интерес к искусству; умение наблюдать и оценивать прекрасное в окружающей действительности, природе; развивать эмоциональный отклик на проявления красоты в окружающем мире, произведениях искусства и собственных творческих работах; способствовать освоению эстетических оценок, суждений; формировать духовно-нравственные качества, в процессе ознакомления с различными видами искусства духовно-нравственного содержания; формировать бережное отношение к произведениям искусства; активизировать проявление эстетического отношения к окружающему миру (искусству, природе, предметам быта, игрушкам, социальным явлениям); развивать эстетические интуицию, эстетическое предпочтение, желание познать искусство и осваивать изобразительную и музыкальную деятельность; продолжать развивать у детей стремление к познанию культурных традиций своего народа через творческую деятельность; продолжать формировать умение выделять, называть, группировать произведения по видам искусства (литература, музыка, изобразительное искусство, архитектура, балет, театр, цирк, фотография); продолжать знакомить детей с жанрами изобразительного и музыкального искусства; продолжать знакомить детей с архитектурой; расширять представления детей о народном искусстве, музыкальном фольклоре, художественных промыслах; развивать интерес к участию в фольклорных праздниках; продолжать формировать умение выделять и использовать в своей изобразительной, музыкальной, театрализованной деятельности средства выразительности разных видов искусства, знать и называть материалы для разных видов художественной деятельности; уметь называть вид художественной деятельности, профессию и людей, которые работают в том или ином виде искусства; поддерживать личностные проявления детей в процессе освоения искусства и собственной творческой деятельности: самостоятельность, инициативность, индивидуальность, творчество; организовывать посещение выставки, театра, музея, цирка</p>
--	--	---------------------------------	---------------------------------	--

2. Изобразительная деятельность:

продолжать развивать интерес детей к изобразительной деятельности; развивать художественно-творческие способности в продуктивных видах детской деятельности; обогащать у детей сенсорный опыт, развивая органы восприятия: зрение, слух, обоняние, осязание, вкус; закреплять у детей знания об основных формах предметов и объектов природы; развивать у детей эстетическое восприятие, желание созерцать красоту окружающего мира;

в процессе восприятия предметов и явлений развивать у детей мыслительные операции: анализ, сравнение, уподобление (на что похоже), установление сходства и различия предметов и их частей, выделение общего и единичного, характерных признаков, обобщение;

формировать умение у детей передавать в изображении не только основные свойства предметов (форма, величина, цвет), но и характерные детали, соотношение предметов и их частей по величине, высоте, расположению относительно друг друга; совершенствовать у детей изобразительные навыки и умения, формировать художественно-творческие способности; развивать у детей чувство формы, цвета, пропорций;

поддерживать у детей стремление самостоятельно сочетать знакомые техники, помогать осваивать новые, по собственной инициативе объединять разные способы изображения;

обогащать содержание изобразительной деятельности в соответствии с задачами познавательного и социального развития детей; инициировать выбор сюжетов о семье, жизни в ДОО, а также о бытовых, общественных и природных явлениях (воскресный день в семье, группа на прогулке, профессии близких взрослых, любимые праздники, средства связи в их атрибутном воплощении, ферма, зоопарк, лес, луг, аквариум, герои и эпизоды из любимых сказок и мультфильмов);

продолжать знакомить детей с народным декоративно-прикладным искусством (городецкая роспись, полховско-майданская роспись, гжельская роспись), расширять представления о народных игрушках (городецкая игрушка, богородская игрушка, матрешка, бирюльки); развивать декоративное творчество детей (в том числе коллективное);

поощрять детей воплощать в художественной форме свои представления, переживания, чувства, мысли; поддерживать личностное творческое начало;

формировать у детей умение организовывать свое рабочее место, готовить все необходимое для занятий; работать аккуратно, экономно расходовать материалы, сохранять рабочее место в чистоте, по окончании работы приводить его в порядок

3. Конструктивная деятельность:

продолжать развивать умение детей устанавливать связь между создаваемыми постройками и тем, что они видят в окружающей жизни; создавать разнообразные постройки и конструкции; поощрять у детей самостоятельность, творчество, инициативу, дружелюбие

4. Музыкальная деятельность:

продолжать формировать у детей эстетическое восприятие музыки, умение различать жанры музыкальных произведений (песня, танец, марш); развивать у детей музыкальную память, умение различать на слух звуки по высоте, музыкальные инструменты; формировать у детей музыкальную культуру на основе знакомства с классической, народной и современной музыкой; накапливать представления о жизни и творчестве композиторов;

продолжать развивать у детей интерес и любовь к музыке, музыкальную отзывчивость на нее; продолжать развивать у детей музыкальные способности детей: звуковысотный, ритмический, тембровый, динамический слух;

развивать у детей умение творческой интерпретации музыки разными средствами художественной выразительности; способствовать дальнейшему развитию у детей навыков пения, движения под музыку, игры и импровизации мелодий на детских музыкальных инструментах; творческой активности детей; развивать у детей умение сотрудничества в коллективной музыкальной деятельности

<p>5. Театрализованная деятельность: знакомить детей с различными видами театрального искусства (кукольный театр, балет, опера и прочее); знакомить детей с театральной терминологией (акт, актер, антракт; кулисы и так далее); развивать интерес к сценическому искусству; создавать атмосферу творческого выбора и инициативы для каждого ребенка; развивать личностные качества (коммуникативные навыки, партнерские взаимоотношения); воспитывать доброжелательность и контактность в отношениях со сверстниками; развивать навыки действий с воображаемыми предметами; способствовать развитию навыков передачи образа различными способами (речь, мимика, жест, пантомима и прочее); создавать условия для показа результатов творческой деятельности, поддерживать инициативу изготовления декораций, элементов костюмов и атрибутов</p>	<p>6. Культурно-досуговая деятельность: развивать желание организовывать свободное время с интересом и пользой. Формировать основы досуговой культуры во время игр, творчества, прогулки и прочего; создавать условия для проявления культурных потребностей и интересов, а также их использования в организации своего досуга; формировать понятия праздничной и будний день, понимать их различия; знакомить с историей возникновения праздников, воспитывать бережное отношение к народным праздничным традициям и обычаям; развивать интерес к участию в праздничных программах и вызывать желание принимать участие в подготовке помещений к ним (украшение флажками, гирляндами, цветами и прочее); формировать внимание и отзывчивость к окружающим людям во время праздничных мероприятий (поздравлять на праздник, готовить подарки и прочее); воспитывать интерес к народной культуре, продолжать знакомить с традициями народов страны; воспитывать интерес и желание участвовать в народных праздниках и развлечениях; поддерживать интерес к участию в творческих объединениях дополнительного образования в ДОО и вне ее</p>		
Итого по возрасту			
от 6 лет до 7 лет			
<p>1. Приобщение к искусству: продолжать развивать у детей интерес к искусству, эстетический вкус; формировать у детей предпочтения в области музыкальной, изобразительной, театрализованной деятельности; воспитывать уважительное отношение и чувство гордости за свою страну, в процессе ознакомления с разными видами искусства; закреплять знания детей о видах искусства (изобразительное, декоративно-прикладное искусство, музыка, архитектура, театр, танец, кино, цирк); формировать у детей духовно-нравственные качества и чувства сопричастности к культурному наследию, традициям своего народа в процессе ознакомления с различными видами и жанрами искусства; формировать чувство патриотизма и гражданственности в процессе ознакомления с различными произведениями музыки, изобразительного искусства гражданственно-патриотического содержания; формировать гуманное отношение к людям и окружающей природе; формировать духовно-нравственное отношение и чувство сопричастности к культурному наследию своего народа; закреплять у детей знания об искусстве как виде творческой деятельности людей; помогать детям различать народное и профессиональное искусство; формировать у детей основы художественной культуры; расширять знания детей об изобразительном искусстве, музыке, театре; расширять знания детей о творчестве известных художников и композиторов; расширять знания детей о творческой деятельности, ее особенностях; называть виды художественной деятельности, профессии деятеля искусства; организовывать посещение выставок, театра, музея, цирка (совместно с родителями (законными представителями))</p>	<p>2. Изобразительная деятельность: формировать у детей устойчивый интерес к изобразительной деятельности; развивать художественный вкус, творческое воображение, наблюдательность и любознательность; обогащать у детей сенсорный опыт, включать в процесс ознакомления с предметами движения рук по предмету; продолжать развивать у детей образное эстетическое восприятие, образные представления, формировать эстетические суждения;</p>		

<p>аргументованно и развернуто оценивать изображения, созданные как самим ребенком, так и его сверстниками, обращая внимание на обязательность доброжелательного и уважительного отношения к работам товарищей; показывать детям, чем отличаются одни произведения искусства от других как по тематике, так и по средствам выразительности; называть, к каким видам и жанрам изобразительного искусства они относятся, обсуждать их содержание, поощрять индивидуальные оценки детьми этих произведений; формировать у детей эстетическое отношение к предметам и явлениям окружающего мира, произведениям искусства, к художественно-творческой деятельности;</p> <p>воспитывать самостоятельность; активно и творчески применять ранее усвоенные способы изображения в рисовании, лепке и аппликации, используя выразительные средства;</p> <p>создавать условия для свободного, самостоятельного, разнопланового экспериментирования с художественными материалами; поощрять стремление детей сделать свое произведение красивым, содержательным, выразительным;</p> <p>поощрять стремление детей делать самостоятельный выбор, помогать другому, уважать и понимать потребности другого человека, бережно относиться к продуктам его труда; продолжать учить детей рисовать с натуры; развивать аналитические способности, умение сравнивать предметы между собой, выделять особенности каждого предмета;</p> <p>совершенствовать умение изображать предметы, передавая их форму, величину, строение, пропорции, цвет, композицию; развивать художественно-творческие способности детей в изобразительной деятельности;</p> <p>продолжать развивать у детей коллективное творчество; воспитывать у детей стремление действовать согласованно, договариваться о том, кто какую часть работы будет выполнять, как отдельные изображения будут объединяться в общую картину; формировать у детей умение замечать недостатки своих работ и исправлять их;</p> <p>вносить дополнения для достижения большей выразительности создаваемого образа; организовывать участие детей в создании индивидуальных творческих работ и тематических композиций к праздничным утренникам и развлечениям, художественных проектах</p>			
<p>3. Конструктивная деятельность:</p> <p>формировать умение у детей видеть конструкцию объекта и анализировать ее основные части, их функциональное назначение; закреплять у детей навыки коллективной работы: умение распределять обязанности, работать в соответствии с общим замыслом, не мешая друг другу; развивать у детей интерес к конструктивной деятельности; знакомить детей с различными видами конструкторов; знакомить детей с профессиями дизайнера, конструктора, архитектора, строителя и прочими; развивать у детей художественно-творческие способности и самостоятельную творческую конструктивную деятельность детей</p>			
<p>4. Музыкальная деятельность:</p> <p>воспитывать гражданско-патриотические чувства через изучение Государственного гимна Российской Федерации; продолжать приобщать детей к музыкальной культуре, воспитывать музыкально-эстетический вкус;</p> <p>развивать детское музыкально-художественное творчество, реализация самостоятельной творческой деятельности детей; удовлетворение потребности в самовыражении; развивать у детей музыкальные способности: поэтический и музыкальный слух, чувство ритма, музыкальную память;</p> <p>продолжать обогащать музыкальные впечатления детей, вызывать яркий эмоциональный отклик при восприятии музыки различного характера; формирование у детей основы художественно-эстетического восприятия мира, становление эстетического и эмоционально-нравственного отношения к отражению окружающей действительности в музыке;</p> <p>совершенствовать у детей звуковысотный, ритмический, тембровый и динамический слух; способствовать дальнейшему формированию певческого голоса; развивать у детей навык движения под музыку; обучать детей игре на детских музыкальных инструментах; знакомить детей с элементарными музыкальными понятиями; формировать у детей умение использовать полученные знания и навыки в быту и на досуге</p>			

<p>5. Театрализованная деятельность: продолжать приобщение детей к театральному искусству через знакомство с историей театра, его жанрами, устройством и профессиями; продолжать знакомить детей с разными видами театрализованной деятельности; развивать у детей умение создавать по предложенной схеме и словесной инструкции декорации и персонажей из различных материалов (бумага, ткань, бросовый материал и прочее); продолжать развивать у детей умение передавать особенности характера персонажа с помощью мимики, жеста, движения и интонационно-образной речи; продолжать развивать навыки кукловодства в различных театральных системах (перчаточными, тростевыми, марионеткам и так далее); формировать умение согласовывать свои действия с партнерами, приучать правильно оценивать действия персонажей в спектакле; поощрять желание разыгрывать в творческих театральных, режиссерских играх и играх драматизации сюжетов сказок, литературных произведений, внесение в них изменений и придумывание новых сюжетных линий, введение новых персонажей, действий; поощрять способность творчески передавать образ в играх драматизациях, спектаклях</p>			
<p>6. Культурно-досуговая деятельность: продолжать формировать интерес к полезной деятельности в свободное время (отдых, творчество, самообразование); развивать желание участвовать в подготовке и участии в развлечениях, соблюдать культуру общения (доброжелательность, отзывчивость, такт, уважение); расширять представления о праздничной культуре народов России, поддерживать желание использовать полученные ранее знания и навыки в праздничных мероприятиях (календарных, государственных, народных); воспитывать уважительное отношение к своей стране в ходе предпраздничной подготовки; формировать чувство удовлетворения от участия в коллективной досуговой деятельности; поощрять желание детей посещать объединения дополнительного образования различной направленности (танцевальный кружок, хор, изостудия и прочее)</p>			
<p>Итого по возрасту</p>			
<p>задачи воспитания</p>			
<p>1. Воспитание эстетических чувств (удивления, радости, восхищения) к различным объектам и явлениям окружающего мира (природного, бытового, социального), к произведениям разных видов, жанров и стилей искусства (в соответствии с возрастными особенностями)</p>			
<p>2. Приобщение к традициям и великому культурному наследию российского народа, шедеврам мировой художественной культуры</p>			
<p>3. Становление эстетического, эмоционально-ценностного отношения к окружающему миру для гармонизации внешнего и внутреннего мира ребенка</p>			
<p>4. Создание условий для раскрытия детьми базовых ценностей и их проживания в разных видах художественно-творческой деятельности</p>			
<p>5. Формирование целостной картины мира на основе интеграции интеллектуального и эмоционально-образного способов его освоения детьми</p>			
<p>6. Создание условий для выявления, развития и реализации творческого потенциала каждого ребенка с учетом его индивидуальности, поддержка его готовности к творческой самореализации и сотворчеству с другими людьми (детьми и взрослыми)</p>			
<p>Итого по образовательной области художественно-эстетического развития (сырой балл, обозначающий количество полных, частичных совпадений или несовпадений программных материалов)</p>			
<p>Итого по образовательной области художественно-эстетического развития (в %)</p>			

ФИЗИЧЕСКОЕ РАЗВИТИЕ		ПС (++)	ЧС (+-)	НС (--)
1		2	3	4
от 2 месяцев до 1 года				
1. Обеспечивать охрану жизни и укрепление здоровья ребенка, гигиенический уход, питание				
2. Организовывать физиологически целесообразный режим жизнедеятельности и двигательную деятельность детей, обучая основным движениям (бросание, катание, лазание, ходьба) на основе положительного эмоционального общения и совместных действий педагога с ребенком				
3. Поддерживать положительную эмоциональную реакцию при выполнении движений, чувство удовлетворения и радости от совместных действий ребенка с педагогом в играх-забавах				
Итого по возрасту				
от 1 года до 2 лет				
1. Создавать условия для последовательного становления первых основных движений (бросание, катание, лазание, ходьба) в совместной деятельности педагога с ребенком				
2. Создавать условия для развития равновесия и ориентировки в пространстве				
3. Поддерживать желание выполнять физические упражнения в паре с педагогом				
4. Привлекать к участию в играх-забавах, игровых упражнениях, подвижных играх, побуждать к самостоятельным действиям				
5. Укреплять здоровье ребенка средствами физического воспитания, способствовать усвоению культурно-гигиенических навыков для приобщения к здоровому образу жизни				
Итого по возрасту				
от 2 лет до 3 лет				
1. Обогащать двигательный опыт детей, помогая осваивать упражнения основной гимнастики: основные движения (бросание, катание, ловля, лазание, ползание, ходьба, бег, прыжки), общеразвивающие и музыкально-ритмические упражнения				
2. Развивать психофизические качества, равновесие и ориентировку в пространстве				
3. Поддерживать у детей желание играть в подвижные игры вместе с педагогом в небольших подгруппах				
4. Формировать интерес и положительное отношение к выполнению физических упражнений, совместным двигательным действиям				
5. Укреплять здоровье детей средствами физического воспитания, формировать культурно-гигиенические навыки и навыки самообслуживания, приобщая к здоровому образу жизни				
Итого по возрасту				
от 3 лет до 4 лет				
1. Обогащать двигательный опыт детей, используя упражнения основной гимнастики (строевые упражнения, основные движения, общеразвивающие, в том числе музыкально-ритмические упражнения), спортивные упражнения, подвижные игры, помогая согласовывать свои действия с действиями других детей, соблюдать правила в игре				
2. Развивать психофизические качества, ориентировку в пространстве, координацию, равновесие, способность быстро реагировать на сигнал				

3. Формировать интерес и положительное отношение к занятиям физической культурой и активному отдыху, воспитывать самостоятельность			
4. Укреплять здоровье детей средствами физического воспитания, создавать условия для формирования правильной осанки, способствовать усвоению правил безопасного поведения в двигательной деятельности			
5. Закреплять культурно-гигиенические навыки и навыки самообслуживания, формируя полезные привычки, приобщая к здоровому образу жизни			
Итого по возрасту			
от 4 лет до 5 лет			
1. Обогащать двигательный опыт детей, способствуя техничному выполнению упражнений основной гимнастики (строевые упражнения, основные движения, общеразвивающие, в том числе музыкально-ритмические упражнения), создавать условия для освоения спортивных упражнений, подвижных игр			
2. Формировать психофизические качества (сила, быстрота, выносливость, гибкость, ловкость), развивать координацию, меткость, ориентировку в пространстве			
3. Воспитывать волевые качества, самостоятельность, стремление соблюдать правила в подвижных играх, проявлять самостоятельность при выполнении физических упражнений			
4. Продолжать формировать интерес и положительное отношение к физической культуре и активному отдыху, формировать первичные представления об отдельных видах спорта			
5. Укреплять здоровье ребенка, опорно-двигательный аппарат, формировать правильную осанку, повышать иммунитет средствами физического воспитания			
6. Формировать представления о факторах, влияющих на здоровье, воспитывать полезные привычки, способствовать усвоению правил безопасного поведения в двигательной деятельности			
Итого по возрасту			
от 5 лет до 6 лет			
1. Обогащать двигательный опыт, создавать условия для оптимальной двигательной деятельности, развивая умения осознанно, технично, точно, активно выполнять упражнения основной гимнастики, осваивать спортивные упражнения, элементы спортивных игр, элементарные туристские навыки			
2. Развивать психофизические качества, координацию, мелкую моторику ориентировку в пространстве, равновесие, точность и меткость, воспитывать самоконтроль и самостоятельность, проявлять творчество при выполнении движений и в подвижных играх, соблюдать правила в подвижной игре, взаимодействовать в команде			
3. Воспитывать патриотические чувства и нравственно-волевые качества в подвижных и спортивных играх, формах активного отдыха			
4. Продолжать развивать интерес к физической культуре, формировать представления о разных видах спорта и достижениях российских спортсменов			
5. Укреплять здоровье ребенка, формировать правильную осанку, укреплять опорно-двигательный аппарат, повышать иммунитет средствами физического воспитания			

6. Расширять представления о здоровье и его ценности, факторах, на него влияющих, оздоровительном воздействии физических упражнений, туризме как форме активного отдыха			
7. Воспитывать бережное и заботливое отношение к своему здоровью и здоровью окружающих, осознанно соблюдать правила здорового образа жизни и безопасности в двигательной деятельности и во время туристских прогулок и экскурсий			
Итого по возрасту			
от 6 лет до 7 лет			
1. Обогащать двигательный опыт детей с помощью упражнений основной гимнастики, развивать умения технично, точно, осознанно, рационально и выразительно выполнять физические упражнения, осваивать туристские навыки			
2. Развивать психофизические качества, точность, меткость, глазомер, мелкую моторику, ориентировку в пространстве; самоконтроль, самостоятельность, творчество			
3. Поощрять соблюдение правил в подвижной игре, проявление инициативы и самостоятельности при ее организации, партнерское взаимодействие в команде			
4. Воспитывать патриотизм, нравственно-волевые качества и гражданскую идентичность в двигательной деятельности и различных формах активного отдыха			
5. Формировать осознанную потребность в двигательной деятельности, поддерживать интерес к физической культуре и спортивным достижениям России, расширять представления о разных видах спорта			
6. Сохранять и укреплять здоровье детей средствами физического воспитания, расширять представления о здоровье, факторах, на него влияющих, средствах его укрепления, туризме, как форме активного отдыха, физической культуре и спорте, спортивных событиях и достижениях, правилах безопасного поведения в двигательной деятельности и при проведении туристских прогулок и экскурсий			
7. Воспитывать бережное, заботливое отношение к здоровью и человеческой жизни, развивать стремление к сохранению своего здоровья и здоровью окружающих людей, оказывать помощь и поддержку другим людям			
Итого по возрасту			
задачи воспитания			
1. Воспитание осознанного отношения к жизни как основоположной ценности и здоровью как совокупности физического, духовного и социального благополучия человека			
2. Формирование у ребенка возрастосообразных представлений и знаний в области физической культуры, здоровья и безопасного образа жизни			
3. Становление эмоционально-ценностного отношения к здоровому образу жизни, физическим упражнениям, подвижным играм, закаливанию организма, гигиеническим нормам и правилам			
4. Воспитание активности, самостоятельности, самоуважения, коммуникабельности, уверенности и других личностных качеств			
5. Приобщение детей к ценностям, нормам и знаниям физической культуры в целях их физического развития и саморазвития			
6. Формирование у ребенка основных гигиенических навыков, представлений о здоровом образе жизни			
Итого по образовательной области физического развития (сырой балл, обозначающий количество полных, частичных совпадений или несоответствий программных материалов)			
Итого по образовательной области физического развития (в %)			

ДИАГНОСТИЧЕСКАЯ ТАБЛИЦА 5
Соответствие направленности программ коррекционно-развивающей работы, обозначенных в Программе, с перечнем целевых групп Федеральной программы

Методические рекомендации по реализации ФОП ДО

Программы КРР для целевых групп детей дошкольного возраста	ПС (++)	ЧС (+-)	НС (--)
1	2	3	4
Нормотипичные дети с нормативным кризисом развития (развивающие программы с различной направленностью)			
Обучающиеся с особыми образовательными потребностями, в том числе: дети с ОВЗ и (или) инвалидностью, получившие статус в порядке, установленном законодательством Российской Федерации (в рамках АОПДО ¹), дети с отклоняющимся развитием, в том числе с одаренностью			
Обучающиеся по индивидуальному учебному плану (учебному расписанию) на основании медицинского заключения (дети, находящиеся под диспансерным наблюдением, в том числе часто болеющие дети)			
Обучающиеся, испытывающие трудности в освоении образовательных программ, развитии, социальной адаптации, в том числе дети билингвы и дети, испытывающие трудности в общении и освоении образовательной программы на государственном языке РФ			
Дети и (или) семьи, находящиеся в трудной жизненной ситуации, признанные таковыми в нормативно установленном порядке			
Обучающиеся «группы риска»: проявляющие комплекс выраженных факторов риска негативных проявлений (импульсивность, агрессивность, неустойчивая или крайне низкая (завышенная) самооценка, завышенный уровень притязаний, тревожность и др.)			
Итого по разделу (сырой балл, обозначающий количество полных, частичных совпадений или несовпадений программных материалов)			
Итого по разделу (в %)			

¹ Коррекционно-развивающая работа с обучающимися с ОВЗ и (или) детьми-инвалидами осуществляется в соответствии с Федеральной адаптированной программой дошкольного образования.


ДИАГНОСТИЧЕСКАЯ ТАБЛИЦА 6

Соответствие Программы обязательному минимуму содержания, заданному в Федеральной программе

Разделы образовательной программы	ПС (95–100 %)	ЧС (50–94 %)	НС (0–49 %)	Примечания и рекомендации
1	2	3	4	5
1. Структура				
2. Цель и задачи программы в целом				
3. Планируемые результаты по возрастам				
4. Задачи и содержание образовательной деятельности по образовательным областям и направлениям воспитания				
5. Направленность программ коррекционно-развивающей работы				
Итого по программе (обязательная часть)				

Вывод и рекомендации:

НЕ ДЛЯ ПЕЧАТИ



РЕКОМЕНДАЦИИ ПО ФОРМИРОВАНИЮ ИНФРАСТРУКТУРЫ

**ДОШКОЛЬНЫХ ОБРАЗОВАТЕЛЬНЫХ ОРГАНИЗАЦИЙ
И КОМПЛЕКТАЦИИ УЧЕБНО-МЕТОДИЧЕСКИХ МАТЕРИАЛОВ
В ЦЕЛЯХ РЕАЛИЗАЦИИ ОБРАЗОВАТЕЛЬНЫХ ПРОГРАММ
ДОШКОЛЬНОГО ОБРАЗОВАНИЯ**



МИНИСТЕРСТВО ПРОСВЕЩЕНИЯ
РОССИЙСКОЙ ФЕДЕРАЦИИ
(МИНПРОСВЕЩЕНИЯ РОССИИ)

ЗАМЕСТИТЕЛЬ МИНИСТРА

Каретный Ряд, д. 2, Москва, 127006
Тел. (495) 539-55-19. Факс (495) 587-01-13
E-mail: info@edu.gov.ru
ОГРН 1187746728840
ИНН/КПП 7707418081/770701001

13.02.2023 № ТВ-413/03

Руководителям органов
исполнительной власти субъектов
Российской Федерации,
осуществляющих государственное
управление в сфере образования

О направлении рекомендаций

Взамен ранее направленного письма Департамента государственной политики и управления в сфере общего образования Министерства просвещения Российской Федерации от 19 декабря 2022 г. № 03-2110 Министерство направляет **рекомендации по формированию инфраструктуры дошкольных образовательных организаций и комплектации учебно-методических материалов в целях реализации образовательных программ дошкольного образования** (далее – Рекомендации), подготовленные рабочей группой Минпросвещения России совместно с Лабораторией дошкольного образования федерального государственного бюджетного научного учреждения «Институт возрастной физиологии Российской академии образования» в рамках исполнения пункта 3 перечня поручений Президента Российской Федерации от 16 марта 2022 г. № Пр-487.

В основе Рекомендаций – модель современных материально-технических условий, необходимых для реализации образовательных программ дошкольного образования. Рекомендации содержат алгоритмы создания инфраструктуры новых дошкольных образовательных организаций (далее – ДОО), а также проведения мероприятий, направленных на обновление инфраструктуры функционирующих ДОО.

Рекомендации согласованы Роспотребнадзором и Минпромторгом России.

Минпросвещения России направляет Рекомендации для использования в работе ДОО, а также органов исполнительной власти субъектов Российской Федерации, осуществляющих государственное управление в сфере образования, органов местного самоуправления муниципальных районов (муниципальных округов, городских округов) в сфере образования.

Минпросвещения России обращает внимание, что Рекомендации целесообразно использовать в том числе **при приведении основных образовательных программ ДОО в соответствие с федеральной образовательной программой дошкольного образования** (приказ Минпросвещения России от 25 ноября 2022 г. № 1028) в части, касающейся организации развивающей предметно-пространственной среды ДОО.

Рекомендации размещены на официальных сайтах Минпросвещения России (<https://docs.edu.gov.ru/document/f4f7837770384bfa1faa1827ec8d72d4/>) и федерального государственного бюджетного научного учреждения «Институт возрастной физиологии Российской академии образования» (<https://ivfrao.ru/wp-content/uploads/2022/12/rekomendaczii-1.pdf>).

Приложение: на 113 л. в 1 экз.

ДОКУМЕНТ ПОДПИСАН
ЭЛЕКТРОННОЙ ПОДПИСЬЮ

Сертификат 70B09196C6990F01435E467335E13554365CCCEB
Владелец Васильева Татьяна Викторовна
Действителен с 09.01.2023 по 03.04.2024

Т.В. Васильева

РЕКОМЕНДАЦИИ ПО ФОРМИРОВАНИЮ ИНФРАСТРУКТУРЫ

ДОШКОЛЬНЫХ ОБРАЗОВАТЕЛЬНЫХ ОРГАНИЗАЦИЙ И КОМПЛЕКТАЦИИ
УЧЕБНО-МЕТОДИЧЕСКИХ МАТЕРИАЛОВ В ЦЕЛЯХ РЕАЛИЗАЦИИ
ОБРАЗОВАТЕЛЬНЫХ ПРОГРАММ ДОШКОЛЬНОГО ОБРАЗОВАНИЯ

1. ВВЕДЕНИЕ

Настоящие рекомендации разработаны во исполнение пункта 3 перечня поручений Президента Российской Федерации от 16 марта 2022 г. № Пр-487 по итогам заседания Совета при Президенте Российской Федерации по реализации государственной политики в сфере защиты семьи и детей 17 декабря 2021 года (далее — Рекомендации).

Рекомендации призваны обеспечить создание образовательного пространства, которое будет гарантировать охрану и укрепление физического и психологического здоровья, эмоционального благополучия воспитанников в организациях, осуществляющих образовательную деятельность по образовательным программам дошкольного образования (далее — ДОО). Разработанные с учетом требований к Федеральной образовательной программе дошкольного образования¹ (далее — ФОП ДО) и к условиям реализации образовательных программ дошкольного образования, охарактеризованных в федеральном государственном образовательном стандарте дошкольного образования² (далее — ФГОС ДО), данные рекомендации позволят создать в Российской Федерации единое образовательное пространство в соответствии с едиными стандартами качества образования³.

Применение Рекомендаций позволит унифицировать требования к приобретаемому оборудованию и учебно-методическим материалам, гарантировать их соответствие ФГОС ДО, обеспечить комплексную безопасность пребывания ребенка в ДОО. При этом данные Рекомендации не являются требованиями,

¹ Федеральный закон от 29 декабря 2012 г. № 273-ФЗ «Об образовании в Российской Федерации».

² Федеральный государственный образовательный стандарт дошкольного образования, утвержденный приказом Министерства образования и науки Российской Федерации от 17 октября 2013 г. № 1155 (зарегистрирован Министерством юстиции Российской Федерации 14 ноября 2013 г., регистрационный № 30384), с изменением, внесенным приказом Министерства просвещения Российской Федерации от 21 января 2019 г. № 31 (зарегистрирован Министерством юстиции Российской Федерации 13 февраля 2019 г., регистрационный № 53776).

³ Приказ Министерства просвещения Российской Федерации от 15 апреля 2022 г. № 243 «Об утверждении Порядка формирования федерального перечня электронных образовательных ресурсов, допущенных к использованию при реализации имеющих государственную аккредитацию образовательных программ начального общего, основного общего, среднего общего образования».

выполнение которых подлежит контролю при проведении проверок в ДОО органами государственного контроля (надзора).

Вместе с тем Рекомендации призваны помочь ДОО соотнести свою деятельность, ее материально-техническое оснащение с требованиями ФГОС ДО. При разработке Рекомендаций было принято во внимание, что дошкольное образование (далее — ДО) является уровнем общего образования и организация инфраструктуры ДОО должна строиться на основе преемственности педагогических технологий, взаимодействия детей и взрослых, принципа сотрудничества педагогов ДО и учителей начального общего образования, обмена необходимой информацией и совместной разработки содержания образовательных программ, предоставления воспитанникам доступа ко всем образовательным пространствам образовательной организации.

В рекомендациях представлены:

- описание инфраструктуры ДОО, соответствующей современным условиям оснащения ДОО, критерии формирования;
- перечни материалов и оборудования, необходимых для формирования инвариантной и вариативной частей инфраструктуры ДОО;
- варианты организации инфраструктуры ДОО;
- алгоритмы формирования инфраструктуры ДОО и комплектации учебно-методических материалов;
- предложения к организации методической работы по повышению профессиональной компетентности педагогов в области создания инфраструктуры ДОО и комплектации учебно-методических материалов в соответствии с требованиями ФГОС ДО.

Рекомендации адресованы руководителям органов исполнительной власти субъектов Российской Федерации, органов местного самоуправления, осуществляющим управление в сфере образования, а также руководителям образовательных организаций, и содержат актуальный перечень нормативно-правовых документов, примеры модельных решений по созданию инфраструктуры и комплектации учебно-методических материалов для реализации образовательных программ ДО.

2. ТЕРМИНЫ, ОПРЕДЕЛЕНИЯ, СОКРАЩЕНИЯ

2.1. ТЕРМИНЫ И ОПРЕДЕЛЕНИЯ

Для целей настоящего документа применяемые в нем термины, определения и сокращения имеют следующее значение.

Воспитанники — лица, осваивающие образовательную программу дошкольного образования; лица, осваивающие основную общеобразовательную программу с одновременным проживанием или нахождением в образовательной организации (пункт 1 части 1 статьи 33 Федерального закона от 29 декабря 2012 г. № 273-ФЗ «Об образовании в Российской Федерации» (далее — Закон об образовании)).

Дидактические комплексы — комплекты средств обучения и воспитания, учебно-методических материалов, обеспечивающих реализацию образовательной программы.

Дошкольная образовательная организация — организации, осуществляющие образовательную деятельность (реализующие образовательные программы дошкольного образования), к которым относятся образовательные организации (всех организационно-правовых форм собственности); организации, осуществляющие обучение; индивидуальные предприниматели.

Дошкольное образование — уровень общего образования наряду с начальным общим, основным общим и средним общим образованием (часть 4 статьи 10 Закона об образовании).

Единство образовательного пространства — обеспечение государственных гарантий уровня и качества дошкольного образования на основе единства обязательных требований к условиям реализации образовательных программ дошкольного образования, их структуре и результатам их освоения (пункт 1 части 1 статьи 3, пункт 1 части 1 статьи 11 Закона об образовании, часть 4 пункта 1.5 ФГОС ДО).

Инклюзивное образование — обеспечение равного доступа к образованию для всех обучающихся с учетом разнообразия особых образовательных потребностей и индивидуальных возможностей (пункт 27 статьи 2 Закона об образовании).

Инфраструктура ОО (ДОО) — совокупность материальных и нематериальных активов, обеспечивающих осуществление образовательной, экономической и хозяйственной деятельности, а также условия жизнедеятельности образовательной организации, обладающих набором определенных характеристик для оказания социальных и образовательных услуг.

Качество образования — комплексная характеристика образовательной деятельности и подготовки обучающегося, выражающая степень их соответствия ФГОС, образовательным стандартам, федеральным государственным требованиям и (или) потребностям физического или юридического лица, в интересах которого осуществляется образовательная деятельность, в том числе степень достижения планируемых результатов образовательной программы (пункт 29 статьи 2 Закона об образовании).

Материально-техническое обеспечение программы — учебно-методический комплект, оборудование, оснащение.

Образовательная деятельность — деятельность по реализации образовательных программ (пункт 17 статьи 2 Закона об образовании).

Образовательная инфраструктура — комплекс ресурсов, делающих возможным функционирование системы образования в соответствии с ФГОС ДО. Она включает кадровое, материально-техническое и информационно-методическое оснащение, а также здания и коммуникации системы образования. Все это обеспечивается системой управления образования.

Образовательное пространство — вид пространства, место, охватывающее человека и среду в процессе их взаимодействия, результатом которого выступает приращение индивидуальной культуры воспитанника.

Присмотр и уход за детьми — комплекс мер по организации питания и хозяйственно-бытового обслуживания детей, обеспечению соблюдения ими личной гигиены и режима дня (пункт 34 статьи 2 Закона об образовании).

Развивающая предметно-пространственная среда (РППС) — часть образовательной среды, представленная специально организованным пространством

(помещениями, участком и т. п.), материалами, оборудованием и инвентарем для развития детей в соответствии с особенностями каждого возрастного этапа, охраны и укрепления их здоровья, учета особенностей и коррекции недостатков их развития, приобретение обновляемых образовательных ресурсов, в том числе расходных материалов, подписки на актуализацию электронных ресурсов, подписки на техническое сопровождение деятельности средств обучения и воспитания, спортивного, оздоровительного оборудования, инвентаря, оплату услуг связи, в том числе расходов, связанных с подключением к информационно-телекоммуникационной сети Интернет (пункт 3.3 ФГОС ДО).

Средства обучения и воспитания — приборы, оборудование, включая спортивное оборудование и инвентарь, инструменты (в том числе музыкальные), учебно-наглядные пособия, учебно-методические комплекты, компьютеры, информационно-телекоммуникационные сети, аппаратно-программные и аудиовизуальные средства, печатные и электронные образовательные и информационные ресурсы и иные материальные объекты, необходимые для организации образовательной деятельности (пункт 26 статьи 2 Закона об образовании).

Участники образовательных отношений — обучающиеся, родители (законные представители) несовершеннолетних обучающихся, педагогические работники и их представители, организации, осуществляющие образовательную деятельность (пункт 31 статьи 2 Закона об образовании).

Учебно-методические материалы — все виды учебных изданий, обеспечивающие реализацию образовательных программ дошкольного образования (ГОСТ Р 7.0.60-2020).

Федеральный государственный образовательный стандарт (ФГОС) — совокупность требований, обязательных при реализации основных образовательных программ дошкольного, начального общего, основного общего, среднего (полного) общего, начального профессионального, среднего профессионального и высшего профессионального образования образовательными учреждениями, имеющими государственную аккредитацию (пункт 6 статьи 2 Закона об образовании).

2.2. СОКРАЩЕНИЯ

Безопасность — безопасность продукции и связанных с ней процессов производства, эксплуатации, хранения, перевозки, реализации и утилизации.

Закон об образовании — Федеральный закон от 29 декабря 2012 г. № 273-ФЗ «Об образовании в Российской Федерации» (Собрание законодательства Российской Федерации, 2012, № 53, ст. 7598; 2022, № 41, ст. 6959).

ГИСП — Государственная информационная система промышленности.

ДО — дошкольное образование.

ДОО — организация, осуществляющая образовательную деятельность по образовательным программам дошкольного образования.

КТРУ — каталог товаров, работ, услуг для обеспечения государственных и муниципальных нужд.

МАФ — малая архитектурная форма.

ОВЗ — ограниченные возможности здоровья.

ОКПД — общероссийский классификатор продукции по видам экономической деятельности.

РАС — расстройство аутистического спектра.

Рекомендации — рекомендации по формированию инфраструктуры дошкольных образовательных организаций и комплектации учебно-методических материалов в целях реализации образовательных программ дошкольного образования.

РППС — развивающая предметно-пространственная среда.

СанПиН — санитарные (санитарно-эпидемиологические) правила и нормы.

СП — санитарные правила.

ТР ТС — Технический регламент Таможенного союза.

ТР ЕАЭС — Технический регламент Евразийского экономического союза.

ТУ — технические условия — вид стандарта организации, утвержденный изготовителем продукции или исполнителем работы, услуги.

УМК — учебно-методический комплект.

ФГОС — федеральный государственный образовательный стандарт.

ФОП ДО — федеральная образовательная программа дошкольного образования.

3. ПРИНЦИПЫ, УСЛОВИЯ, ЦЕЛЬ И ЗАДАЧИ РЕКОМЕНДАЦИЙ

Формирование инфраструктуры ДОО в соответствии с ФГОС ДО реализуется на основании следующих *принципов*:

- принцип соответствия возрастным, индивидуальным, психологическим и физиологическим особенностям обучающихся;
- принцип личностно-развивающего и гуманистического характера взаимодействия взрослых (родителей/законных представителей, педагогов, специалистов и иных работников ДОО) и детей;
- принцип поддержки инициативы детей в различных видах деятельности;
- принцип единства обучения и воспитания в образовательной среде ДОО;
- принцип организации качественного доступного образования детей дошкольного возраста, в том числе с ограниченными возможностями здоровья (далее — ОВЗ);
- принцип формирования общей культуры детей, в том числе ценностей здорового образа жизни и нравственных ориентиров.

Одним из главных *условий* обучения, развития и воспитания детей дошкольного возраста выступает создание образовательного пространства, обеспечивающего единство развивающей предметной среды и содержательного общения взрослых и детей.

Цель рекомендаций — создание образовательного пространства, обеспечивающего охрану и укрепление физического и психологического здоровья, эмоционального благополучия воспитанников.

Основными *задачами* Рекомендаций являются:

1. Помощь в создании инфраструктуры (инвариантной и вариативной), обеспечивающей полноценное проживание ребенком всех этапов детства

(младенческого, раннего и дошкольного возраста), как в новых, строящихся ДОО, так и при обновлении/дооснащении существующих.

2. Помощь в проведении мониторинга в части анализа материально-технического обеспечения образовательной деятельности, создании современной развивающей предметно-пространственной среды (далее — РППС), отвечающей государственной образовательной политике, разработке программы развития РППС с учетом изменения подходов к организации деятельности ДОО.

3. Формирование условий для преемственности технологий и содержания обучения и воспитания детей на уровнях дошкольного и начального общего образования в разных социальных институтах, включая семью.

4. ПОЯСНЕНИЯ К ПРИМЕНЕНИЮ МЕТОДИЧЕСКИХ РЕКОМЕНДАЦИЙ

Примерный перечень оборудования и средств обучения (приложение 6) содержит перечни оборудования (инвариантная и вариативная части) для вновь строящихся ДОО, но может быть использован и для дооснащения уже функционирующих ДОО. Инфраструктурный лист носит рекомендательный характер.

При проведении закупок оборудования и средств обучения и воспитания необходимо руководствоваться нормами законодательства Российской Федерации, в том числе в части предоставления приоритета товарам российского происхождения, работам, услугам, выполняемым, оказываемым российскими юридическими лицами.

Инфраструктурный лист конкретной ДОО составляется по результатам мониторинга ее материально-технической базы: анализа образовательных потребностей воспитанников, кадрового потенциала, реализуемой образовательной программы и других составляющих (с использованием данных цифрового сервиса по эксплуатации инфраструктуры) в целях обновления содержания и повышения качества ДО.

4.1. ПРИНЦИПЫ ФОРМИРОВАНИЯ РППС

В системе ДО в связи с реализацией ФГОС ДО, а также изменяющимися нормативно-правовыми, административными, экономическими, социально-культурными условиями, осуществляется модернизация пространства ДОО, в том числе развивающей ребенка среды. РППС группового помещения является частью образовательной среды ДОО.

В соответствии с ФГОС ДО возможны различные варианты создания РППС при условии, что учитываются возрастная и иная специфика реализации образовательных программ ДО.

В соответствии с ФГОС ДО РППС должна обеспечивать и гарантировать:

- охрану и укрепление физического, психического здоровья и эмоционального благополучия детей, а также проявление уважения к их человеческому достоинству, к их чувствам и потребностям, формировать и поддерживать положительную самооценку, в том числе и при взаимодействии детей друг

с другом и в коллективной работе, уверенность в собственных возможностях и способностях;

- максимальную реализацию образовательного, в том числе и воспитательного потенциала пространства ДОО, группы и прилегающей территории, предназначенных для реализации образовательной программы, а также материалов, оборудования и инвентаря для развития детей дошкольного возраста в соответствии с особенностями каждого возрастного этапа, охраны и укрепления их здоровья, учета особенностей и коррекции трудностей их развития;
- построение вариативного развивающего образования, ориентированного на возможность свободного выбора детьми материалов, видов активности, участников совместной деятельности и общения, как с детьми разного возраста, так и со взрослыми, а также свободу в выражении своих чувств и мыслей;
- создание равных условий, максимально способствующих реализации различных образовательных программ в ДОО для детей, принадлежащих к разным национально-культурным, религиозным общностям и социальным слоям, а также имеющих различные (в том числе ограниченные) возможности здоровья;
- построение образовательной деятельности на основе сотрудничества взрослых с детьми, ориентированной на интересы и возможности каждого ребенка и учитывающей социальную ситуацию его развития, возрастные индивидуальные особенности и зону ближайшего развития (недопустимость как искусственного ускорения, так и искусственного замедления развития детей);
- создание условий для знакомства воспитанников ДОО с историей и культурой родной страны, района, населенного пункта, в том числе в формате организации образовательных событий в культурно-образовательной среде населенного пункта, в котором расположена ДОО;
- создание условий для формирования нравственных ценностей на основе культуры и традиций многонационального российского народа и расширения собственного нравственного опыта ребенка;
- создание условий для эффективной трудовой деятельности и мотивации непрерывного самосовершенствования и профессионального развития педагогических работников, а также содействие в определении собственных целей, личных и профессиональных потребностей и мотивов;
- открытость ДО и вовлечение родителей (законных представителей) непосредственно в образовательную деятельность, осуществление их поддержки по вопросам образования детей, воспитания, охране и укреплению их здоровья, а также поддержки образовательных инициатив внутри семьи.

В каждой ДОО РППС обладает свойствами открытой системы и выполняет образовательную, развивающую, воспитывающую, стимулирующую функции. В процессе взросления ребенка все компоненты (игрушки, оборудование, мебель и прочие материалы) РППС необходимо менять, обновлять и пополнять. Как следствие, среда должна быть:

- **содержательно-насыщенной** — включать средства обучения (в том числе технические), материалы (в том числе расходные), инвентарь, игровое, спортивное и оздоровительное оборудование, которые позволяют обеспечить игровую, познавательную, исследовательскую и творческую активность всех категорий детей, экспериментирование с материалами, доступными детям; двигательную активность, в том числе развитие крупной и мелкой моторики, участие в подвижных играх и соревнованиях, эмоциональное благополучие детей во взаимодействии с предметно-пространственным окружением, возможность самовыражения детей;
- **трансформируемой** — обеспечивать возможность изменений РППС в зависимости от образовательной ситуации, в том числе меняющихся интересов и возможностей детей;
- **полифункциональной** — обеспечивать возможность разнообразного использования составляющих РППС (например, детской мебели, матов, мягких модулей, ширм, в том числе природных материалов окружающей среды) в разных видах детской активности;
- **вариативной** — обеспечивать наличие различных пространств (для игры, конструирования, уединения и пр.), а также периодическую сменяемость игрового материала, появление новых предметов, стимулирующих игровую, двигательную, познавательную и исследовательскую активность детей;
- **доступной** — обеспечивать свободный доступ воспитанников (в том числе детей с ОВЗ) к играм, игрушкам, материалам, пособиям, обеспечивающим все основные виды детской активности;
- **безопасной** — все элементы РППС должны соответствовать требованиям по обеспечению надежности и безопасности их использования, в том числе санитарно-эпидемиологическим правилам и нормативам и правилам пожарной безопасности.

Также при организации РППС взрослым участникам образовательных отношений следует соблюдать принцип стабильности и динамичности окружающих ребенка предметов в сбалансированном сочетании традиционных (привычных) и инновационных (неординарных) элементов, что позволит сделать образовательную деятельность более интересной, формы работы с детьми более вариативными, повысить результативность ДО и способствовать формированию у детей новых компетенций (с учетом особенностей их развития), отвечающих современным требованиям.

Принцип обеспечения сотрудничества всех участников образовательных отношений (педагогов, родителей, детей) предполагает организацию совместных мероприятий со стороны ДОО в лице педагога с семьей воспитанника для обеспечения преемственности РППС.

Обеспечение возможности свободного выбора ребенком предметов и оборудования, индивидуальной и коллективной деятельности со сверстниками предполагает необходимость при формировании РППС учитывать ее информативность, разнообразие тематики материалов и оборудования.

При реализации образовательной программы ДОО в различных организационных моделях и формах РППС должна соответствовать:

- ФОП ДО;
- материально-техническим и медико-социальным условиям пребывания детей в ДОО;
- возрастным особенностям детей;
- требованиям безопасности и надежности при использовании согласно действующим санитарно-эпидемиологическим правилам и нормам;
- требованиям безопасности и надежности при использовании согласно действующему законодательству в сфере технического регулирования, стандартизации и оценке соответствия продукции, защите прав потребителей.

Определяя наполняемость РППС, следует помнить о концептуальной целостности образовательного процесса. Для реализации содержания каждого из направлений развития и образования детей ФГОС ДО определяет пять образовательных областей:

- социально-коммуникативное развитие;
- познавательное развитие;
- речевое развитие;
- художественно-эстетическое развитие;
- физическое развитие.

Принимая во внимание интегративный характер образовательных областей, игрушки, оборудование и прочие материалы для реализации содержания одной образовательной области могут использоваться и в ходе реализации содержания других областей, каждая из которых соответствует детским видам деятельности (игровой, двигательной, коммуникативной, познавательно-исследовательской, изобразительной, конструирования, восприятия художественной литературы и фольклора, музыкальной и др.), в том числе для детей с ОВЗ.

4.2. СОСТАВЛЯЮЩИЕ ИНФРАСТРУКТУРЫ ДОО: ИНВАРИАНТНАЯ И ВАРИАТИВНАЯ ЧАСТИ

В ходе создания и оснащения инфраструктуры ДОО можно выделить две структурные составляющие:

- инвариантную, обеспечивающую решение задач ФГОС ДО в процессе реализации ФОП ДО;
- вариативную, обеспечивающую решение задач с учетом социокультурных, региональных особенностей ДОО, особенностей организации ДО того или иного субъекта Российской Федерации.

Инвариантная составляющая включает в себя:

- научно-методическое сопровождение образовательного процесса, определяющее соответствие инфраструктурного обеспечения актуальным и перспективным составляющим значимого содержания обучения и воспитания;
- стандартный перечень комплектации с описанием оборудования и средств, обеспечивающих реализацию инвариантной части образовательной программы ДОО (соответствующей ФОП ДО);

- цели и задачи ДО в целом, с учетом особенности организации преемственности между ДО и школой, а также реализации инклюзивной среды в контексте федеральных нормативных стратегических документов.

Вариативная составляющая включает в себя:

- комплекс локальных нормативных актов, обосновывающих вариативную часть инфраструктуры ДОО;
- нормативно-правовое обеспечение, определяющее реализацию образовательного процесса в вариативной части;
- комплекс программ (комплексных программ, специальных программ обучения и воспитания детей с ОВЗ, парциальных программ, программ дополнительного образования и др.), необходимых для исчерпывающего учета специфики ДОО;
- обоснованный перечень комплектации с описанием оборудования и средств обучения и воспитания, учитывающий специфику вариативной части образовательной программы ДОО.

В Приложении 6 представлена комплектация оборудования и учебно-методических материалов, рекомендованных для реализации обязательной части образовательной программы ДОО (инвариантная часть инфраструктуры) и части, формируемой участниками образовательных отношений (вариативная часть инфраструктуры).

4.3. КОМПЛЕКТАЦИЯ УЧЕБНО-МЕТОДИЧЕСКИХ МАТЕРИАЛОВ В ЦЕЛЯХ РЕАЛИЗАЦИИ ОБРАЗОВАТЕЛЬНЫХ ПРОГРАММ ДО

Согласно положениям ФГОС ДО образовательная программа ДОО состоит из обязательной части, соответствующей ФОП ДО, и части, формируемой участниками образовательных отношений. Обе части являются взаимодополняющими и необходимыми с точки зрения реализации требований ФГОС ДО⁴.

Обязательная часть Программы предполагает комплексность подхода, обеспечивая развитие детей во всех пяти взаимодополняющих образовательных областях — «Социально-коммуникативное развитие», «Познавательное развитие», «Речевое развитие», «Художественно-эстетическое развитие» и «Физическое развитие»⁵. Данное положение ФГОС ДО определяет актуальность принципа интеграции образовательных областей и реализации комплексно-тематического подхода к организации образовательного процесса.

При комплектации учебно-методических материалов за основу берется ФОП ДО, предусматривающая реализацию всех пяти направлений развития детей младенческого, раннего и дошкольного возрастов. В комплект учебно-методических материалов включаются пособия для организации образовательного процесса для всех возрастных групп воспитанников (от 2 месяцев до 8 лет) по всем образовательным областям, пособия по педагогической диагностике, а также рекомендации по тематическому планированию образовательного процесса в ДОО.

⁴ Часть 1 пункта 2.9 ФГОС дошкольного образования.

⁵ Часть 2 пункта 2.9 и пункт 2.5 ФГОС дошкольного образования.

Учебно-методические материалы могут включать все виды учебных изданий, обеспечивающие реализацию основной образовательной программы ДО и созданные в соответствии с ГОСТ Р 7.0.60-2020⁶.

УМК могут быть дополнены развивающими дидактическими пособиями для детей — рабочими тетрадями, альбомами, раздаточным материалом.

5. ТИПОВЫЕ ЛОКАЛЬНЫЕ НОРМАТИВНЫЕ АКТЫ ОБРАЗОВАТЕЛЬНОЙ ОРГАНИЗАЦИИ ДЛЯ РЕАЛИЗАЦИИ МОНИТОРИНГА ИНФРАСТРУКТУРЫ ДОО

При разработке перечня локальных актов отдельной ДОО рекомендуется учесть соответствующие статьи Федерального закона от 29 декабря 2012 г. № 273-ФЗ «Об образовании в Российской Федерации», прежде всего статьи 28 и 30, где указывается, что образовательная организация принимает локальные нормативные акты, определяющие нормы образовательных отношений, в пределах своей компетенции в соответствии с законодательством Российской Федерации в порядке, установленном ее уставом.

В числе таких актов могут быть:

- «О назначении ответственного лица за мониторинг инфраструктуры и комплектации учебно-методических материалов в целях реализации образовательных программ ДО»;
- «О создании рабочей группы по мониторингу инфраструктуры и комплектации учебно-методических материалов в целях реализации образовательных программ ДО»;
- «О проведении мониторинга инфраструктуры и комплектации учебно-методических материалов в целях реализации образовательных программ ДО»;
- «О работах по приобретению оборудования по результатам мониторинга инфраструктуры и комплектации учебно-методических материалов в целях реализации образовательных программ ДО»;
- «Об утверждении плана-графика повышения квалификации членов педагогического коллектива по вопросам создания современной инфраструктуры ДОО, мониторингу существующей РППС и комплектации учебно-методических материалов в целях реализации образовательных программ ДО»;
- «Об утверждении плана-графика повышения квалификации педагогов по созданию и/или мониторингу современной инфраструктуры и комплектации учебно-методических материалов в целях реализации образовательных программ ДО».

⁶ ГОСТ Р 7.0.60-2020 Национальный стандарт Российской Федерации. Система стандартов по информации, библиотечному и издательскому делу. Издания. Основные виды. Термины и определения. (утв. и введен в действие Приказом Федерального агентства по техническому регулированию и метрологии от 18 сентября 2020 г. № 655-ст).

6. БЕЗОПАСНОСТЬ ИСПОЛЬЗОВАНИЯ СРЕДСТВ ОБУЧЕНИЯ И ВОСПИТАНИЯ ПРИ ФОРМИРОВАНИИ ИНФРАСТРУКТУРЫ ДОО

Безопасность использования средств обучения и воспитания обеспечивается нормативными правовыми актами, устанавливающими общие и специальные требования в сфере средств обучения и воспитания, среди которых законодательство в сфере технического регулирования, стандартизации, оценке соответствия, санитарно-эпидемиологических правил и гигиенических нормативов, защита прав потребителей.

Под безопасностью продукции и связанных с ней процессов производства, эксплуатации, хранения, перевозки, реализации и утилизации (далее — Безопасность) — определено то состояние, при котором отсутствует недопустимый риск, связанный с причинением вреда жизни или здоровью граждан, имуществу физических или юридических лиц, государственному или муниципальному имуществу, окружающей среде.

Особенностью регулирования безопасности и качества продукции, предназначенной для детей и подростков, являются специальные повышенные требования, как правило, устанавливающие возраст до 14 лет и обязательную оценку подтверждения соответствия продукции требованиям Безопасности.

В соответствии с требованиями, у средств обучения и воспитания, к которым относятся: приборы, оборудование, в том числе оборудование для обучения трудовым процессам, тренажеры для профессионального обучения, приборы, аппаратура и устройства учебные демонстрационные, модели, макеты и аналогичные демонстрационные изделия, спортивное оборудование и инвентарь, инструменты и материалы (в том числе музыкальные и художественные), учебно-наглядные, методические пособия и школьно-письменные принадлежности, игровые средства обучения, компьютеры, информационно-телекоммуникационные сети, аппаратно-программные и аудиовизуальные средства, печатные и электронные образовательные и информационные ресурсы и иные материальные объекты, необходимые для организации образовательной деятельности, — должны быть документы, подтверждающие их соответствие обязательным требованиям, включая:

– *требования в соответствии с ТР ТС «О безопасности низковольтного оборудования»* (ТР ТС 004/2011), утвержденным решением Комиссии Таможенного союза от 16 августа 2011 г. № 768 (официальный сайт Комиссии Таможенного союза <https://eec.eaeunion.org>)⁷, ТР ТС «О безопасности продукции, предназначенной для детей и подростков» (ТР ТС 007/2011), утвержденным решением Комиссии Таможенного союза от 23 сентября 2011 г. № 797 (официальный сайт

⁷ С изменениями, внесенными решением Комиссии Таможенного союза от 9 декабря 2011 г. № 884 (официальный сайт Комиссии Таможенного союза www.tsouz.ru, 15 декабря 2011 г.), решениями Коллегии Евразийской экономической комиссии от 4 декабря 2012 г. № 247 (официальный сайт Евразийской экономической комиссии www.tsouz.ru, 5 декабря 2012 г.), от 25 декабря 2012 г. № 292 (официальный сайт Евразийской экономической комиссии www.tsouz.ru, 27 декабря 2012 г.), от 25 октября 2016 г. № 120 (официальный сайт Евразийского экономического союза www.eaeunion.org, 27 октября 2016 г.). Является обязательным для Российской Федерации в соответствии с Договором о Евразийском экономическом союзе от 29 мая 2014 г. (официальный сайт Евразийской экономической комиссии www.eurasiancommission.org, 5 июня 2014 г.), ратифицированным Федеральным законом от 3 октября 2014 г. № 279-ФЗ «О ратификации Договора о Евразийском экономическом союзе» (Собрание законодательства Российской Федерации, 2014, № 40, ст. 5310).

Комиссии Таможенного союза <https://ees.eaeunion.org>)⁸, ТР ТС «О безопасности игрушек» (ТР ТС 008/2011), утвержденным решением Комиссии Таможенного союза от 23 сентября 2011 г. № 798 (официальный сайт Комиссии Таможенного союза <https://ees.eaeunion.org>)⁹, ТР ТС «О безопасности машин и оборудования» (ТР ТС 010/2011), утвержденным решением Комиссии Таможенного союза от 18 октября 2011 года N 823 (официальный сайт Комиссии Таможенного союза <https://ees.eaeunion.org>), ТР ТС «Электромагнитная совместимость технических средств» (ТР ТС 020/2011), утвержденным решением Комиссии Таможенного союза от 9 декабря 2011 г. № 879 (официальный сайт Комиссии Таможенного союза <https://ees.eaeunion.org>)¹⁰, ТР ТС «О безопасности мебельной продукции» (ТР ТС 025/2012), принятым решением Совета Евразийской экономической комиссии от 15 июня 2012 г. № 32, (официальный сайт Комиссии Таможенного союза <https://ees.eaeunion.org>), ТР ЕАЭС «Об ограничении применения опасных веществ в изделиях электротехники и радиоэлектроники» (ТР ЕАЭС 037/2016), принятым решением Совета Евразийской экономической комиссии от 18 октября 2016 г. № 113 (официальный сайт Комиссии Таможенного союза <https://ees.eaeunion.org>), ТР ЕАЭС «О безопасности оборудования для детских игровых площадок» (ТР ЕАЭС 042/2017), принятым решением Совета Евразийской экономической комиссии от 17 мая 2017 года № 21 (официальный сайт Комиссии Таможенного союза <https://ees.eaeunion.org>);

– требования в соответствии с СанПиН 2.3/2.4.3590-20 «Санитарно-эпидемиологические требования к организации общественного питания населения», утвержденными постановлением Главного государственного санитарного врача Российской Федерации от 27 октября 2020 г. № 32 (зарегистрировано Министерством юстиции Российской Федерации 11 ноября 2020 г., регистрационный

⁸ С изменениями, внесенными решениями Коллегии Евразийской экономической комиссии от 22 июня 2012 г. № 90 (официальный сайт Комиссии Таможенного союза www.tsouz.ru, 26 июня 2012 г.), от 27 ноября 2012 г. № 239 (официальный сайт Евразийской экономической комиссии www.tsouz.ru, 3 декабря 2012 г.), от 10 июня 2014 г. № 90 (официальный сайт Евразийской экономической комиссии www.eurasiancommission.org, 19 июня 2014 г.), решением Совета Евразийской экономической комиссии от 28 апреля 2017 г. № 51 (официальный сайт Евразийского экономического союза www.eaeunion.org, 25 сентября 2017 г.), решениями Коллегии Евразийской экономической комиссии от 19 декабря 2017 г. № 175 (официальный сайт Евразийского экономического союза www.eaeunion.org, 22 декабря 2017 г.), от 11 января 2022 г. № 3 (официальный сайт Евразийского экономического союза www.eaeunion.org, 14 января 2022 г.). Является обязательным для Российской Федерации в соответствии с Договором о Евразийском экономическом союзе от 29 мая 2014 г. (официальный сайт Евразийской экономической комиссии www.eurasiancommission.org, 5 июня 2014 г.), ратифицированным Федеральным законом от 3 октября 2014 г. № 279-ФЗ «О ратификации Договора о Евразийском экономическом союзе» (Собрание законодательства Российской Федерации, 2014, № 40, ст. 5310).

⁹ С изменениями, внесенными решением Коллегии Евразийской экономической комиссии от 12 декабря 2012 г. № 276 (официальный сайт Евразийской экономической комиссии www.tsouz.ru, 14 декабря 2012 г.), решением Совета Евразийской экономической комиссии от 17 марта 2017 г. № 12 (официальный сайт Евразийского экономического союза www.eaetmion.org, 30 марта 2017 г.), решениями Коллегии Евразийской экономической комиссии от 26 сентября 2017 г. № 124 (официальный сайт Евразийского экономического союза www.eaeunion.org, 29 июня 2020 г.), от 11 января 2022 г. № 4 (официальный сайт Евразийского экономического союза www.eaeunion.org, 14 января 2022 г.). Является обязательным для Российской Федерации в соответствии с Договором о Евразийском экономическом союзе от 29 мая 2014 г. (официальный сайт Евразийской экономической комиссии www.eurasiancommission.org, 5 июня 2014 г.), ратифицированным Федеральным законом от 3 октября 2014 г. № 279-ФЗ «О ратификации Договора о Евразийском экономическом союзе» (Собрание законодательства Российской Федерации, 2014, № 40, ст. 5310).

¹⁰ С изменениями, внесенными решениями Коллегии Евразийской экономической комиссии от 4 декабря 2012 г. № 252 (официальный сайт Евразийской экономической комиссии www.tsouz.ru, 5 декабря 2012 г.), от 3 февраля 2015 г. № 8 (официальный сайт Евразийской экономической комиссии www.eurasiancommission.org, 4 февраля 2015 г.), от 29 июня 2021 г. № 77 (официальный сайт Евразийского экономического союза www.eaeunion.org, 2 июля 2021 г.). Является обязательным для Российской Федерации в соответствии с Договором о Евразийском экономическом союзе от 29 мая 2014 г. (официальный сайт Евразийской экономической комиссии www.eurasiancommission.org, 11 июля 2014 г.), ратифицированным Федеральным законом от 3 октября 2014 г. № 279-ФЗ «О ратификации Договора о Евразийском экономическом союзе» (Собрание законодательства Российской Федерации, 2014, № 40, ст. 5310).

№ 60833), СП 2.4.3648-20 «Санитарно-эпидемиологические требования к организациям воспитания и обучения, отдыха и оздоровления детей и молодежи», утвержденными постановлением Главного государственного санитарного врача Российской Федерации от 28 сентября 2020 г. № 28 (зарегистрировано Министерством юстиции Российской Федерации 18 декабря 2020 г., регистрационный № 61573), СанПиН 1.2.3685-21 «Гигиенические нормативы и требования к обеспечению безопасности и (или) безвредности для человека факторов среды обитания», утвержденными постановлением Главного государственного санитарного врача Российской Федерации от 28 января 2021 г. № 2 (зарегистрировано Министерством юстиции Российской Федерации 29 января 2021 г., регистрационный № 62296), СП 2.1.3678-20 «Санитарно-эпидемиологические требования к эксплуатации помещений, зданий, сооружений, оборудования и транспорта, а также условиям деятельности хозяйствующих субъектов, осуществляющих продажу товаров, выполнение работ или оказание услуг», утвержденными постановлением Главного государственного санитарного врача Российской Федерации от 24 декабря 2020 г. № 44 (зарегистрировано Министерством юстиции Российской Федерации 30 декабря 2020 г., регистрационный № 61953), действующим до 1 января 2027 г., СП 2.2.3670-20 «Санитарно-эпидемиологические требования к условиям труда», утвержденными постановлением Главного государственного санитарного врача Российской Федерации от 2 декабря 2020 г. № 40 (зарегистрировано Министерством юстиции Российской Федерации 29 декабря 2020 г., регистрационный № 61893), действующим до 1 января 2027 г.;

– строительными нормами и правилами, требованиями пожарной безопасности и электробезопасности;

– требованиями ФГОС ДО, утвержденного приказом Министерства образования и науки Российской Федерации от 17 октября 2013 года № 1155 (зарегистрирован Министерством юстиции Российской Федерации 14 ноября 2013 г., регистрационный № 303804)¹¹.

Для проверки безопасности продукции можно использовать следующие государственные информационные ресурсы: Единый реестр выданных сертификатов соответствия и зарегистрированных деклараций о соответствии (<https://portal.eaeunion.org/sites/commonprocesses/ru-ru/pages/conformitydocsregistrydetails.aspx>); цифровая платформа Росаккредитации для проверки безопасности товаров потребителями safety.fsa.gov.ru.

Проверка безопасности продукции может включать следующие действия:

- проверка даты действия сертификата;
- проверка комплектности документов сертификата, в том числе перечисленных в документах протоколов испытаний, а также приложений, ссылки на которые приведены в тексте (перечень продукции, заводы-изготовители);
- сопоставление перечисленных наименований продукции в сертификате с фактически представленными товарами;
- сопоставление перечисленных артикулов в сертификате с фактически представленными товарами.

¹¹ С изменениями, внесенными приказами Минпросвещения России от 21 января 2019 года (зарегистрирован Министерством юстиции Российской Федерации 13 февраля 2019 года, регистрационный № 53776).

НОРМАТИВНО-ПРАВОВОЕ ОСНОВАНИЕ ПО ФОРМИРОВАНИЮ ИНФРАСТРУКТУРЫ И КОМПЛЕКТАЦИИ УЧЕБНО-МЕТОДИЧЕСКИХ МАТЕРИАЛОВ

1. Конституция Российской Федерации;
2. Конвенция о правах ребенка;
3. Гражданский кодекс Российской Федерации;
4. Семейный кодекс Российской Федерации;
5. Федеральный закон от 24 июля 1998 г. № 124-ФЗ «Об основных гарантиях прав ребенка в Российской Федерации»;
6. Федеральный закон от 29 декабря 2012 г. № 273-ФЗ «Об образовании в Российской Федерации»;
7. Федеральный закон от 27 декабря 2002 г. № 184-ФЗ «О техническом регулировании»;
8. Федеральный закон 29 июня 2015 г. № 162-ФЗ «О стандартизации в Российской Федерации»;
9. Федеральный закон от 5 апреля 2013 г. № 44-ФЗ «О контрактной системе в сфере закупок товаров, работ, услуг для обеспечения государственных и муниципальных нужд»;
10. Федеральный закон от 30 марта 1999 г. № 52-ФЗ «О санитарно-эпидемиологическом благополучии населения»;
11. Федеральный закон от 22 июля 2008 г. № 123-ФЗ «Технический регламент о требованиях пожарной безопасности»;
12. Федеральный закон от 30 декабря 2009 г. № 384-ФЗ «Технический регламент о безопасности зданий и сооружений»;
13. Закон Российской Федерации от 7 февраля 1992 г. № 2300-1 «О защите прав потребителей»;
14. Указ Президента Российской Федерации от 2 июля 2021 г. № 400 «О Стратегии национальной безопасности Российской Федерации»;
15. Указ Президента Российской Федерации от 21 июля 2020 г. № 474 «О национальных целях развития Российской Федерации на период до 2030 года»;
16. Указ Президента Российской Федерации от 9 ноября 2022 г. № 809 «Об утверждении Основ государственной политики по сохранению и укреплению традиционных российских духовно-нравственных ценностей»;
17. Постановление Правительства Российской Федерации от 26 декабря 2017 г. № 1642 «Об утверждении государственной программы Российской Федерации «Развитие образования»»;
18. Распоряжение Правительства Российской Федерации от 29 мая 2015 г. № 996-р «Об утверждении Стратегии развития воспитания в Российской Федерации на период до 2025 года»;
19. Распоряжение Правительства Российской Федерации от 16 июля 2020 г. № 1845-р «Об утверждении методических рекомендаций к порядку формирования и ведения региональных информационных систем, указанных в части 14, статьи 98 Федерального закона «Об образовании в Российской Федерации», в том числе

к порядку предоставления родителям (законным представителям) детей сведений из них»;

20. Постановление Правительства Российской Федерации от 19 мая 2015 г. № 479 «Об утверждении требований к порядку разработки и принятия правовых актов о нормировании в сфере закупок для обеспечения федеральных нужд, содержанию указанных актов и обеспечению их исполнения»;

21. Постановление Правительства Российской Федерации от 2 сентября 2015 г. № 926 «Об утверждении Общих правил определения требований к закупаемым заказчиками отдельным видам товаров, работ, услуг (в том числе предельных цен товаров, работ, услуг)»;

22. Постановление Правительства Российской Федерации от 2 сентября 2015 г. № 927 «Об определении требований к закупаемым федеральными государственными органами, органами управления государственными внебюджетными фондами Российской Федерации, их территориальными органами и подведомственными им казенными и бюджетными учреждениями отдельным видам товаров, работ, услуг (в том числе предельных цен, товаров, работ, услуг)»;

23. Постановление Правительства Российской Федерации от 17 июля 2015 г. № 719 «О подтверждении производства промышленной продукции на территории Российской Федерации»;

24. Постановление Правительства Российской Федерации от 8 февраля 2017 г. № 145 «Об утверждении Правил формирования и ведения в единой информационной системе в сфере закупок каталога товаров, работ, услуг для обеспечения государственных и муниципальных нужд и Правил использования каталога товаров, работ, услуг для обеспечения государственных и муниципальных нужд»;

25. Постановление Правительства Российской Федерации от 30 апреля 2020 г. № 616 «Об установлении запрета на допуск промышленных товаров, происходящих из иностранных государств, для целей осуществления закупок для государственных и муниципальных нужд, а также промышленных товаров, происходящих из иностранных государств, работ (услуг), выполняемых (оказываемых) иностранными лицами, для целей осуществления закупок для нужд обороны страны и безопасности государства»;

26. Постановление Правительства Российской Федерации от 30 апреля 2020 г. № 617 «Об ограничениях допуска отдельных видов промышленных товаров, происходящих из иностранных государств, для целей осуществления закупок для обеспечения государственных и муниципальных нужд»;

27. Приказ Министерства образования и науки Российской Федерации от 17 октября 2013 г. № 1155 «Об утверждении федерального государственного образовательного стандарта дошкольного образования»;

28. Приказ Министерства просвещения Российской Федерации от 4 октября 2021 г. № 686 «Об утверждении Порядка приема на обучение по образовательным программам дошкольного образования»;

29. Приказ Министерства просвещения Российской Федерации от 31 июля 2020 г. № 373 «Об утверждении Порядка организации и осуществления образовательной деятельности по основным общеобразовательным программам — образовательным программам дошкольного образования»;

30. Приказ Министерства просвещения Российской Федерации от 20 декабря 2019 г. № 704 «Об утверждении перечня средств обучения и воспитания, требуемых для реализации образовательных программ дошкольного образования и присмотра и ухода за детьми, необходимых для реализации мероприятий по созданию в субъектах Российской Федерации дополнительных мест для детей в возрасте от 1,5 до 3 лет любой направленности в организациях, осуществляющих образовательную деятельность (за исключением государственных и муниципальных), и у индивидуальных предпринимателей, осуществляющих образовательную деятельность по образовательным программам дошкольного образования, в том числе адаптированным, и присмотр и уход за детьми, критериев его формирования, а также норматива стоимости оснащения одного места средствами обучения и воспитания в целях осуществления образовательных программ дошкольного образования и присмотра и ухода за детьми»;

31. Приказ Министерства просвещения Российской Федерации от 22 сентября 2021 г. № 662 «Об утверждении общих требований к определению нормативных затрат на оказание государственных (муниципальных) услуг в сфере дошкольного, начального общего, основного общего, среднего общего, среднего профессионального образования, дополнительного образования детей и взрослых, дополнительного профессионального образования для лиц, имеющих или получающих среднее профессиональное образование, профессионального обучения, опеки и попечительства несовершеннолетних граждан, применяемых при расчете объема субсидии на финансовое обеспечение выполнения государственного (муниципального) задания на оказание государственных (муниципальных) услуг (выполнение работ) государственным (муниципальным) учреждением»;

32. Приказ Министерства просвещения Российской Федерации от 15 апреля 2022 г. № 243 «Об утверждении Порядка формирования федерального перечня электронных образовательных ресурсов, допущенных к использованию при реализации имеющих государственную аккредитацию образовательных программ начального общего, основного общего, среднего общего образования»;

33. Распоряжение Министерства просвещения Российской Федерации от 6 августа 2020 г. № Р-75 «Об утверждении примерного Положения об оказании логопедической помощи в организациях, осуществляющих образовательную деятельность»;

34. Постановление Главного государственного санитарного врача Российской Федерации от 28 сентября 2020 г. № 28 «Об утверждении санитарных правил СП 2.4.3648-20 «Санитарно-эпидемиологические требования к организациям воспитания и обучения, отдыха и оздоровления детей и молодежи»;

35. Постановление Главного государственного санитарного врача Российской Федерации от 28 января 2021 г. № 2 «Об утверждении санитарных правил и норм СанПиН 1.2.3685-21 «Гигиенические нормативы и требования к обеспечению безопасности и (или) безвредности для человека факторов среды обитания»;

36. Постановление Главного государственного санитарного врача Российской Федерации от 27 октября 2020 г. № 32 «Об утверждении санитарно-эпидемиологических правил и норм СанПиН 2.3/2.4.3590-20 «Санитарно-эпидемиологические требования к организации общественного питания населения»;

37. Приказ Росстандарта от 31 января 2014 г. № 14-ст «О принятии и введении в действие Общероссийского классификатора видов экономической деятельности (ОКВЭД2) ОК 029-2014 (КДЕС Ред. 2) и Общероссийского классификатора продукции по видам экономической деятельности (ОКПД2) ОК 034-2014 (КПЕС 2008)»;

38. Приказ Министерства промышленности и торговли РФ от 20 июля 2020 г. № 2322 «О внесении изменений в перечень конкурентоспособной российской продукции, использование которой необходимо для реализации национальных проектов и комплексного плана модернизации и расширения магистральной инфраструктуры до 2024 года, утвержденный приказом Минпромторга России от 15 июля 2019 г. № 2484»;

39. Технические регламенты на средства обучения и воспитания, включая:

- О безопасности продукции, предназначенной для детей и подростков (ТР ТС 007/2011);
- О безопасности игрушек (ТР ТС 008/2011);
- О безопасности оборудования для детских игровых площадок (ТР ЕАЭС 042/2017);
- О безопасности мебельной продукции (ТР ТС 025/2012);
- О безопасности парфюмерно-косметической продукции (ТР ТС 009/2011);
- О безопасности низковольтного оборудования (ТР ТС 004/2011);
- Электромагнитная совместимость технических средств (ТР ТС 020/2011);
- Об ограничении применения опасных веществ в изделиях электротехники и радиоэлектроники (ТР ЕАЭС 037/2016);

40. ГОСТ Р 7.0.60-2020 Национальный стандарт Российской Федерации. Система стандартов по информации, библиотечному и издательскому делу. Издания. Основные виды. Термины и определения. (утв. и введен в действие Приказом Федерального агентства по техническому регулированию и метрологии от 18 сентября 2020 г. № 655-ст);

41. ГОСТ Р 7.0.95-2015. Национальный стандарт Российской Федерации. Система стандартов по информации, библиотечному и издательскому делу. Электронные документы. Основные виды, выходные сведения, технологические характеристики (утв. и введен в действие Приказом Росстандарта от 09.12.2015 № 2127-ст).

ЧЕК-ЛИСТ ФОРМИРОВАНИЯ ИНФРАСТРУКТУРЫ И КОМПЛЕКТАЦИИ УЧЕБНО-МЕТОДИЧЕСКИХ МАТЕРИАЛОВ

Ключевыми этапами формирования инфраструктуры являются: постановка задачи проектирования и внедрения, оценка реализуемости и затрат, инициация, педагогическое проектирование, техническое проектирование, внедрение РППС ДОО, завершение.



ИНСТРУКЦИЯ ПО ФОРМИРОВАНИЮ ИНФРАСТРУКТУРЫ И КОМПЛЕКТАЦИИ УЧЕБНО-МЕТОДИЧЕСКИХ МАТЕРИАЛОВ В ДОО

Алгоритм действий	Содержание	Участники
Шаг 1	Провести оценку и анализ инфраструктуры и комплектации учебно-методических материалов ДОО, определив наиболее проблемные зоны (издание приказа о проведении оценки, создании рабочих (творческих) групп по формированию перечней по каждой возрастной параллели, назначении ответственных лиц, проведении смотров конкурсов в образовательной организации и др.)	Заведующий, заместители, педагоги, специалисты ДОО (возможно участие управляющих советов ДОО, родительских комитетов)
Шаг 2	Изучить запросы родителей и особенности реализации образовательной программы ДО. Изучить интересы, склонности, предпочтения, индивидуальные особенности детей в группах	Воспитатели, специалисты, родители воспитанников, посещающих ДОО
Шаг 3	Составить перечень необходимых материалов и оборудования, исходя из принципа необходимости и материальных возможностей	Участники (ответственные): заместители заведующего, старший воспитатель, воспитатели, специалисты; рабочие (творческие) группы педагогов и специалистов составляют общий перечень необходимых материалов и оборудования, с учетом возрастных особенностей детей (по возрастным параллелям); воспитатели и специалисты, адаптируют (дорабатывают) перечень необходимых материалов и оборудования, с учетом индивидуальных особенностей, образовательных потребностей, способностей, интересов и состояния здоровья детей, посещающих группу, сад, кабинет). Доработанные перечни фиксируются (вносятся) в паспортах группы, кабинета.
Шаг 4	Составить план-схему, определив пространственное размещение оборудования в группах, опираясь на принцип нежесткого зонирования	Заместители заведующего, старший воспитатель, воспитатели, специалисты
Шаг 5	Разместить мебель и крупное оборудование согласно плану-схеме, наполнить игровыми материалами	Заместители заведующего, старший воспитатель, воспитатели, специалисты
Шаг 6	Мониторинг индекса популярности или дефицита применения оборудования у детей и педагогов, запросы от участников образовательного процесса	Заместители заведующего, старший воспитатель, воспитатели, специалисты
Шаг 7	Продумать последовательность внесения изменений в инфраструктуру и комплектацию учебно-методических материалов в течение года, с учетом образовательной программы, положительной динамики развития детей, приобретения новых средств	Заместители заведующего, старший воспитатель, воспитатели, специалисты

Размещение оборудования в группах предполагает гибкое зонирование и возможность трансформации среды с учетом стоящих воспитательных и образовательных задач, а также игровых замыслов детей.

Так, все оборудование можно условно сгруппировать по трем пространствам: пространству активной деятельности, пространству спокойной деятельности и пространству познания и творчества.

В пространстве активной деятельности может размещаться оборудование, связанное с двигательной активностью, сюжетно-ролевыми играми и т. д. В пространстве спокойной деятельности — зона релаксации, конструктивные и театрализованные игры, настольные игры, книги и мягкая детская мебель, места приема пищи и иное. Пространство познания и творчества может включать оборудование для экспериментирования, оборудование для творчества. При этом следует учитывать, что любое деление условно, поскольку текущая задача или замысел детей могут трансформировать все групповое помещение в пространство для активной деятельности или пространство познания и творчества. Необходимо помнить и о том, что познанием и творчеством пронизана вся жизнь детей, поэтому, например, при организации театрализованной игры, вся группа может превратиться в «театральный зал» или увлекшись какой-то темой дети развернут активную сюжетно-ролевую игру и тогда все пространство станет пространством активной деятельности.

Оборудование в групповом помещении также можно разместить в соответствии с его функциональным назначением, выделив несколько модулей: физкультурно-оздоровительный, игровой, художественно-творческий, поисково-познавательный, релаксации, бытовой.

Необходимо помнить, что у детей дошкольного возраста любые виды деятельности тесно переплетены с игрой, познание и экспериментирование легко переходят в творческую сюжетно-ролевую игру, так же как и двигательная активность, труд или знакомство с литературным произведением. По сути, игровой модуль является системообразующим. Бытовой модуль может включать в себя то, что связано с приемом пищи, трудовыми поручениями, трудовой деятельностью. Модуль релаксации может состоять из зоны отдыха и релаксации, мягкой детской мебели, книжных стеллажей, столиков за которыми детьми могут смотреть книги, играть в спокойные игры.

Оборудование в группе может быть размещено и по центрам детской активности. Описание самих центров представлено в тексте рекомендаций.

При такой организации следует продумывать соседство центров с учетом пересечения детских активностей и их интеграции (объединения). Игра и конструирование, например, часто объединены в деятельности детей — постройка сразу обыгрывается или, наоборот, сюжет игры требует конструктивного творчества. Познание часто соседствует у детей с экспериментированием, а ознакомление с литературой — с театрализованным и художественным творчеством.

ВАРИАНТЫ ОРГАНИЗАЦИИ ВНУТРЕННЕЙ ИНФРАСТРУКТУРЫ ДОО

Для организации РППС в ДОО или в семейных условиях следует рассматривать пространство в рамках имеющихся возможностей. Традиционно это система кабинетов в ДОО и комнаты в квартире, доме и т. д., где проживает семья ребенка дошкольного возраста.

Для максимально возможного использования имеющегося пространства, предлагается использовать базовые функциональные модули с учетом взаимодополнения образовательных областей. Функциональный модуль — это группа функционально связанных компонентов (учебные пособия, игры, игрушки, материалы, оборудование, инвентарь и пр.) по видам детской деятельности для организации пространства. Таким образом, образовательные задачи развития и воспитания ребенка дошкольного возраста могут быть решены с учетом возможностей имеющегося пространства.

Инфраструктура ДОО может включать следующие функциональные модули:

- «игровой»;
- «физкультурно-оздоровительный»;
- «музыкальный»;
- «художественно-творческий»;
- «поисково-исследовательский»;
- «релаксации»;
- «логопедический»;
- «психологического сопровождения»;
- «дефектологический»;
- «административный»;
- «территории и архитектуры ДОО».

Общая характеристика функциональных модулей.

1. Функциональные модули ориентированы на следующие возрастные группы:

- группа для детей младенческого возраста (до года);
- группа раннего возраста (от 1 года до 2 лет);
- I младшая группа (2–3 года);
- II младшая группа (3–4 года);
- средняя группа (4–5 лет);
- старшая группа (5–6 лет);
- подготовительная группа (6–7 лет).

2. Каждый функциональный модуль охватывает все образовательные области (социально-коммуникативное развитие, познавательное развитие, речевое развитие, художественно-эстетическое развитие, физическое развитие) с учетом индивидуальных и возрастных особенностей дошкольников.

3. Организация пространства ДОО соответствует количественному наполнению Перечней функциональных модулей в зависимости от индивидуальных и возрастных особенностей воспитанников и требованиям к устройству и организации помещений ДОО.

4. Количественное наполнение каждой из позиций Перечней функциональных модулей соответствует требованиям к устройству и организации помещений ДОО по принципу предлагаемого количества, исходя из типовой численности группы детей.

5. Перечни функциональных модулей рекомендуются для использования независимо от вида ДОО.

6. Позиции перечней (материалов, игрушек, оборудования и пр.) функциональных модулей могут быть использованы для организации РППС родителями дошкольников в домашних условиях.

7. Перечни функциональных модулей в части общефункциональных компонентов, таких как мебель, сопутствующее оборудование, образовательные и развивающие информационные технологии, могут коррелировать с перечнями, предложенными в настоящих рекомендациях.

8. При организации разновозрастных групп воспитанников содержательное и количественное наполнение функциональных модулей реализуется в зависимости от количества и возраста детей по усмотрению ДОО.

Критерии оценки РППС:

Открытость среды для преобразований:

- элементы, которые можно менять, преобразовывать (стена творчества, выставки-мастерские и пр.);
- отсутствие жестко закрепленных центров активности.

Современность среды:

- современные и традиционные игрушки и пособия;
- оборудование, соответствующее реалиям времени;
- мебель и инвентарь, соответствующие требованиям современной социально-культурной ситуации (трансформируемость, полифункциональность и пр.).

Ориентированность на повышение физической активности:

- специальное оборудование для физкультурного центра;
- пространство для осуществления физической активности.

Приспособленность для познавательной деятельности:

- дидактические игры и материалы;
- книжный центр с набором разнообразных книг;
- обучающие элементы в оформлении среды (карты, схемы, алгоритмы);
- материалы для экспериментальной деятельности и др.

Приспособленность для сюжетно-ролевых игр:

- игрушки и атрибуты для организации сюжетно-ролевых игр в соответствии с гендерными предпочтениями;
- пространство для организации сюжетно-ролевых игр.

Ориентированность на творческое развитие:

- игры и материалы для организации творческой активности детей;
- пространство для организации творческой активности детей.

Элементы природы в среде:

- специально оборудованный центр природы;
- растительность в группе (цветы, мини-огороды) при возможности;
- прочие элементы природы в среде.

Комфортность среды:

- мягкая, комфортная мебель;
- уголок психологической разгрузки (уединения);
- наличие частички дома: любимой игрушки из дома, семейных фото;
- оптимальное расположение предметов мебели и оборудования в пространстве (возможности для свободного осуществления детьми непересекающихся видов деятельности, свободного перемещения в пространстве группы).

Эстетика среды:

- наличие элементов художественной культуры (декоративные элементы на стенах, выставки предметов народного творчества, репродукции картин и пр.);
- присутствие дизайнерских элементов в оформлении среды (стен, окон, пола);
- сбалансированность цветовой гаммы помещения (отсутствие «кричащих», «кислотных» тонов, взаимоисключающих цветов, разброса цвета, несоответствия и пр.).

Безопасность среды:

- обеспечение детей такими материалами и оборудованием, при использовании которых их физическому и психическому здоровью не угрожает опасность;
- соответствие предметно-развивающей среды требованиям СанПиН.

Нормативно-правовое и методическое обеспечение:

- наличие необходимой документации (правовая база; текущая документация; паспорт группы, кабинета);
- соответствие методической литературы направлению деятельности, наличие периодических изданий.

Создание информационного пространства для родителей:

- содержание информационных материалов для родителей;
- эстетика оформления;
- наличие информации о воспитанниках, материалы, отражающие включение родителей в образовательный процесс.

Вариант организации внутренней инфраструктуры ДОО в виде центров

Центры детской активности, которые обеспечивают все виды детской деятельности, в которых организуется образовательная деятельность. *В группах раннего возраста создаются 6 центров детской активности:*

1. Центр двигательной активности для развития основных движений детей.
2. Центр сенсорики и конструирования для организации предметной деятельности и игры с составными и динамическими игрушками, освоения детьми сенсорных эталонов формы, цвета, размера.
3. Центр для организации предметных и предметно-манипуляторных игр, совместных игр со сверстниками под руководством взрослого.
4. Центр творчества и продуктивной деятельности для развития восприятия смысла музыки, поддержки интереса к рисованию и лепке, становлению первых навыков продуктивной деятельности, освоения возможностей разнообразных изобразительных средств.

5. Центр познания и коммуникации (книжный уголок), восприятия смысла сказок, стихов, рассматривания картинок.

6. Центр экспериментирования и труда для организации экспериментальной деятельности с материалами и веществами (песок, вода, тесто и др.), развития навыков самообслуживания и становления действий с бытовыми предметами-орудиями (ложка, совок, лопатка и пр.).

В группах для детей дошкольного возраста (от 3 до 7 лет) предусматривается следующий комплекс из 12 центров детской активности:

1. Центр двигательной активности (ориентирован на организацию игр средней и малой подвижности в групповых помещениях, средней и интенсивной подвижности в физкультурном и музыкальном залах, интенсивной подвижности на групповых участках, спортивной площадке, всей территории детского сада) в интеграции с содержанием образовательных областей «Физическое развитие», «Социально-коммуникативное развитие», «Речевое развитие».

2. Центр безопасности, позволяющий организовать образовательный процесс для развития у детей навыков безопасности жизнедеятельности в интеграции содержания образовательных областей «Физическое развитие», «Познавательное развитие», «Речевое развитие», «Социально-коммуникативное развитие».

3. Центр игры, содержащий оборудование для организации сюжетно-ролевых детских игр, предметы-заместители в интеграции с содержанием образовательных областей «Познавательное развитие», «Речевое развитие», «Социально-коммуникативное развитие», «Художественно-эстетическое развитие» и «Физическое развитие»).

4. Центр конструирования, в котором есть разнообразные виды строительного материала и детских конструкторов, бросового материала, схем, рисунков, картин, демонстрационных материалов для организации конструкторской деятельности детей в интеграции с содержанием образовательных областей «Познавательное развитие», «Речевое развитие», «Социально-коммуникативное развитие» и «Художественно-эстетическое развитие».

5. Центр логики и математики, содержащий разнообразный дидактический материал и развивающие игрушки, а также демонстрационные материалы для формирования элементарных математических навыков и логических операций в интеграции с содержанием образовательных областей «Познавательное развитие», «Речевое развитие», «Социально-коммуникативное развитие».

6. Центр экспериментирования, организации наблюдения и труда, игровое оборудование, демонстрационные материалы и дидактические пособия которого способствуют реализации поисково-экспериментальной и трудовой деятельности детей в интеграции с содержанием образовательных областей «Познавательное развитие», «Речевое развитие», «Социально-коммуникативное развитие»).

7. Центр познания и коммуникации детей, оснащение которого обеспечивает расширение кругозора детей и их знаний об окружающем мире во взаимодействии детей со взрослыми и сверстниками в интеграции с содержанием образовательных областей «Познавательное развитие», «Речевое развитие», «Социально-коммуникативное развитие».

8. Книжный уголок, содержащий художественную и документальную литературу для детей, обеспечивающую их духовно-нравственное и этико-эстетическое воспитание, формирование общей культуры, освоение разных жанров художественной литературы, воспитание любви и интереса к художественному слову, удовлетворение познавательных потребностей в интеграции содержания всех образовательных областей.

9. Центр театрализации и музицирования, оборудование которого позволяет организовать музыкальную и театрализованную деятельность детей в интеграции с содержанием образовательных областей «Художественно-эстетическое развитие», «Познавательное развитие», «Речевое развитие», «Социально-коммуникативное развитие», «Физическое развитие».

10. Центр уединения предназначен для снятия психоэмоционального напряжения воспитанников.

11. Центр коррекции предназначен для организации совместной деятельности воспитателя и/или специалиста с детьми с ОВЗ, направленный на коррекцию имеющихся у них нарушений.

12. Центр творчества детей, предназначенный для реализации продуктивной деятельности детей (рисование, лепка, аппликация, художественный труд) в интеграции с содержанием образовательных областей «Речевое развитие», «Познавательное развитие», «Социально- коммуникативное развитие».

Кроме того, возможны следующие варианты группирования средств обучения и воспитания по категориям:

1. Раннее развитие;
2. Конструирование и строительные наборы;
3. Сюжетные игры и игрушки;
4. Развивающие игры и оборудование;
5. Спорт и подвижные игры;
6. Творчество и медиа;
7. Дидактические игры и материалы.

Примерные формы и содержание методической работы по повышению профессиональной компетентности педагогов в области создания инфраструктуры и комплектации учебно-методических материалов в ДОО в соответствии с требованиями ФГОС ДО

Мероприятие	Содержание
1-й этап – подготовительный	
Педагогический совет	Анализ тематического контроля по формированию инфраструктуры и комплектации учебно-методических материалов в ДОО, введение в проблему изменений среды с учетом индивидуального подхода к ребенку
Педагогическая гостиная	Организация деятельности по изучению опыта сторонних организаций (территорий) по формированию инфраструктуры и комплектации учебно-методических материалов в ДОО
Повышение квалификации персонала ДОО в рамках дополнительного профессионального образования	Направление работников ДОО на обучение по программам повышения квалификации в области создания инфраструктуры и комплектации учебно-методических материалов в ДОО в соответствии с требованиями ФГОС ДО
Организация деятельности рабочей (творческой) группы	Разработка концепции, детализированного содержания, обсуждение возможных компонентов инфраструктуры и комплектации учебно-методических материалов. Разработка общего перечня учебно-методических материалов, дизайн-проекта оформления помещений ДОО как единого пространства организации
Мини-презентация. Дебаты	Представление и обсуждение в ДОО разработанной концепции компонентов инфраструктуры и комплектации учебно-методических материалов с учредителем, родительской общественностью, социальными партнерами
2-й этап – основной	
Организация рабочей (творческой) группы	Разработка перечней учебно-методических материалов, дизайн-проектов для каждой группы (кабинета) на основе общих. Составление плана работы по функционированию инфраструктуры и среды с внесением в годовой план графиков движения групп в единой пространственной среде, плана взаимодействия педагогов
Дизайн-мастерские	Модернизация инфраструктуры и РППС, создание компонентов единого образовательного индивидуализированного пространства
Электронный методический банк	Формирование в методическом кабинете библиотеки для воспитателей по данной тематике, создание электронной базы методического обеспечения проекта (видео- и фотоматериалы, список литературы, мультимедийные презентации, методические рекомендации для воспитателей, подборка материала для работы с родителями)
Наглядно-дидактический и методический банк в информационно-методическом кабинете	Изготовление и систематизация дидактического и раздаточного материала, образцов макетов, коллекций и др. Пополнение методического банка материалами из опыта работы педагогов по формированию инфраструктуры и комплектации учебно-методических материалами
Мастер-классы, публичные выступления	Организация деятельности по инициированию и обеспечению участия педагогов ДОО в публичном представлении (презентации) актуального педагогического опыта в рамках мероприятий различных уровней, в том числе в сети Интернет и иных средствах массовой информации
3-й этап – рефлексивный	
Совещание с участием заведующего ДОО	Анализ деятельности. Подведение итогов. Планирование работы на следующий год (2-й, 3-й этапы) с внесением коррективов

Примерные перечни оборудования и средств обучения

№ п/п	Наименование оборудования	Рекомендованное количество оборудования		Инвариантная часть	Вариативная часть
		Ед. изм.	Количество		
1. Раздел 1. Комплекс оснащения общих помещений ДОО					
1.1. Входная зона					
1.1.1.	Герб республики/города	шт.	1		+
1.1.2.	Герб РФ	шт.	1	+	
1.1.3.	Жидкокристаллическая панель с медиаплеером (далее – ЖК-панель с медиаплеером)	шт.	1		+
1.1.4.	Интерактивная стойка со встроенным планшетом	шт.	1		+
1.1.5.	Источник бесперебойного питания	шт.	1		+
1.1.6.	Комплект тематических стендов о флаге, гербе, гимне в формах, доступных для дошкольников старших возрастных групп, стенды патриотического воспитания	шт.	1	+	
1.1.7.	Кресло администратора / службы охраны	шт.	1		+
1.1.8.	Места для сидения, отдыха и ожидания во входной зоне (диван модульный, кресло модульное / пуф, банкетка)	шт.	1	+	
1.1.9.	Стенд «Символика РФ»	шт.	1	+	
1.1.10.	Стенд для родителей (меню, режим работы, контактные данные руководителей, график приема населения и др.)	шт.	1	+	
1.1.11.	Стенд информационный	шт.	3	+	
1.1.12.	Стойка для зарядки мобильных устройств	шт.	1		+
1.1.13.	Стойка модульная ресепшн/охрана	шт.	1		+
1.1.14.	Флаг города/поселения (при наличии)	шт.	2		+
1.1.15.	Флаг города/поселения (при наличии) настольный (протокольный)	шт.	2		+
1.1.16.	Флаг республики, города	шт.	2		+
1.1.17.	Флаг республики, города настольный (протокольный)	шт.	2		+
1.1.18.	Флаг РФ	шт.	2	+	
1.1.19.	Флаг РФ настольный (протокольный)	шт.	2	+	
1.1.20.	Флагшток 3-рожковый	шт.	1	+	

Оснащение входной зоны осуществляется в соответствии с Постановлением Правительства Российской Федерации от 2 августа 2019 г. № 1006 «Об утверждении требований к антитеррористической защищенности объектов (территорий) Министерства просвещения Российской Федерации и объектов (территорий), относящихся к сфере деятельности Министерства просвещения Российской Федерации, и формы паспорта безопасности этих объектов (территорий)» (Собрание законодательства Российской Федерации, 2019, № 32, ст. 4716).

Оснащение модуля «Медицинский кабинет» сформировано с учетом стандарта оснащения медицинского блока отделения организации медицинской помощи несовершеннолетним в образовательных организациях (Приказ Минздрава России от 05.11.2013 № 822н «Об утверждении Порядка оказания медицинской помощи несовершеннолетним, в том числе в период обучения и воспитания в образовательных организациях»)

1.2. Система охраны здания

Антитеррористическая защищенность здания обеспечивается в соответствии с присвоенной категорией опасности и требованиями, утвержденными постановлением Правительства Российской Федерации от 2 августа 2019 г. № 1006 «Об утверждении требований к антитеррористической защищенности объектов (территорий) Министерства просвещения Российской Федерации и объектов (территорий), относящихся к сфере деятельности Министерства просвещения Российской Федерации, и формы паспорта безопасности этих объектов (территорий)».

Оборудование здания инженерно-техническими средствами охраны следует проводить в соответствии с Рекомендациями по оборудованию инженерно-техническими средствами охраны социально значимых объектов (территорий), находящихся в сфере деятельности Министерства просвещения Российской Федерации, разработанными федеральным казенным учреждением «Научно-исследовательский центр «Охрана» Федеральной службы войск национальной гвардии Российской Федерации, которые размещены на официальном сайте Росгвардии по ссылке: https://rosguard.gov.ru/uploads/2022/03/rekomendacii_po_oborudovaniyu_itsso_socialno_znachimyh_obektov_minprosveshheniya_rossii.pdf

1.3. Методический кабинет, библиотечно-информационный центр (с возможностью проведения онлайн-трансляций и собраний)**1.3.1. Специализированная мебель и системы хранения**

1.3.1.1.	Каталожный шкаф	шт.	1		+
1.3.1.2.	Кресло для чтения / места для сидения в зоне релаксирующего чтения	шт.	4		+
1.3.1.3.	Кресло педагога	шт.	1	+	
1.3.1.4.	Стеллажи библиотечные	шт.	4		+
1.3.1.5.	Стенд информационный	шт.	2	+	
1.3.1.6.	Стол детский для читального зала с регулируемой высотой	шт.	4		+
1.3.1.7.	Стол детский модульный регулируемый по высоте для коворкинга	шт.	3		+
1.3.1.8.	Стол для выдачи книг и пособий	шт.	1		+
1.3.1.9.	Стол педагога с ящиками для хранения / тумбой	шт.	1	+	
1.3.1.10.	Стул детский поворотный регулируемый по высоте	шт.	8		+
1.3.1.11.	Шкаф для газет и журналов	шт.	1		+
1.3.1.12.	Шкаф для одежды	шт.	1		+
1.3.1.13.	Шкаф для читательских формуляров	шт.	1		+
1.3.1.14.	Шкаф, закрытый для хранения дидактического оборудования	шт.	2	+	

1.3.2. Технические средства

1.3.2.1.	Компьютер с периферией (лицензионное программное обеспечение, образовательный контент, система защиты от вредоносной информации, автоматизированная информационно-библиотечная система (АИБС))	шт.	1	+	
1.3.2.2.	Ламинатор-брошюратор	шт.	1		+
1.3.2.3.	Многофункциональное устройство / принтер	шт.	1	+	
1.3.2.4.	Мобильная электронная библиотека	шт.	1		+
1.3.2.5.	Планшетный компьютер (лицензионное программное обеспечение, образовательный контент, система защиты от вредоносной информации) для коворкинга	шт.	1	+	
1.3.2.6.	Сетевой фильтр	шт.	2	+	

1.3.3. Оборудование для проведения онлайн-трансляций

1.3.3.1.	Наушники для прослушивания аудио- и видеоматериалов	шт.	10	+	
----------	---	-----	----	---	--

1.3.3.2.	Тележка-хранилище ноутбуков/планшетов с системой подзарядки в комплекте с ноутбуками/планшетами (лицензионное программное обеспечение, образовательный контент, система защиты от вредоносной информации) / компьютер ученика (лицензионное программное обеспечение, образовательный контент, система защиты от вредоносной информации)	шт.	1		+
1.3.4.	Дидактические пособия и методическое обеспечение				
1.3.4.1.	Библиотека методической литературы	шт.	1	+	
1.3.4.2.	Библиотека периодических изданий	шт.	1	+	
1.3.4.3.	Библиотека художественной литературы для детей	шт.	1	+	
1.3.4.4.	Комплект дидактических игрушек с народной росписью	шт.	1	+	
1.3.4.5.	Комплект дидактического и раздаточного материала по всем разделам образовательной программы для всех возрастных групп	шт.	1		+
1.3.4.6.	Комплект методического материала по всем разделам образовательной программы для всех возрастных групп	шт.	1	+	
1.3.4.7.	Комплект тематических папок и альбомов с демонстрационными картинками (Искусство, Животные, Растения, Безопасность, Природа, Человек, Спорт и др.)	шт.	1	+	
1.3.4.8.	Комплект тематических пособий для патриотического воспитания (наглядно-демонстрационный и дидактический материал о природе и истории РФ и родного края)	шт.	1	+	
1.3.4.9.	Комплект тематических пособий о флаге, гербе, гимне РФ в формах, доступных для детей старшего дошкольного возраста	шт.	1	+	
1.3.4.10.	Кукла в женском русском народном костюме	шт.	1	+	
1.3.4.11.	Кукла в женском народном костюме региона	шт.	1		+
1.3.4.12.	Кукла в мужском русском народном костюме	шт.	1	+	
1.3.4.13.	Кукла в мужском народном костюме региона	шт.	1		+
1.4.	Многофункциональный актовый / музыкальный зал				
1.4.1.	Специализированная мебель, оборудование и системы хранения				
1.4.1.1.	Мобильная стойка для театральных костюмов	шт.	1	+	
1.4.1.2.	Мультимедийная трибуна для презентаций	шт.	1		+
1.4.1.3.	Пианино акустическое/цифровое / синтезатор	шт.	1	+	
1.4.1.4.	Система (устройство) для затемнения окон (в случае отсутствия в проектно-сметной документации)	шт.	1	+	
1.4.1.5.	Системы хранения светового и акустического оборудования	шт.	1		+
1.4.1.6.	Стул / кресло для актового зала	шт.	40	+	
1.4.1.7.	Управляемая видеочамера	шт.	1		+
1.4.2.	Оборудование сцены				
1.4.2.1.	Дистанционный пульт управления механическим оборудованием сцены	шт.	1		+
1.4.2.2.	Комплект переносного оборудования (переносной проектор с экраном на треноге, мобильная акустическая система, микрофон)	шт.	1		+
1.4.2.3.	Проектор для актового зала с потолочным креплением	шт.	1	+	

1.4.2.4.	Экран большого размера	шт.	1	+	
1.4.3.	Звукотехническое оборудование				
1.4.3.1.	Вокальный радиомикрофон	шт.	1	+	
1.4.3.2.	Звукоусиливающая аппаратура с комплектом акустических систем	шт.	1	+	
1.4.4.	Светотехническое оборудование				
1.4.4.1.	Зеркальный шар с электроприводом	шт.	1	+	
1.4.4.2.	Пульт управления освещением	шт.	1		+
1.4.4.3.	Светильник ультрафиолетового света (оборудование для обеззараживания воздуха)	шт.	1	+	
1.4.4.4.	Светодиодный прожектор	шт.	1		+
1.4.4.5.	Театральный линзовый прожектор	шт.	1		+
1.4.5.	Помещение для декораций, бутафории, хранения костюмов				
1.4.5.1.	Атрибуты для проведения праздников согласно ФОРМ ДО	шт.	1	+	
1.4.5.2.	Атрибуты для проведения праздников согласно образовательной программе ДОО	шт.	1		+
1.4.5.3.	Комплект декораций	шт.	1	+	
1.4.5.4.	Комплект театральных костюмов детский (не менее 20 наименований)	шт.	10	+	
1.4.5.5.	Комплект театральных костюмов взрослый (не менее 10 персонажей)	шт.	1	+	
1.4.5.6.	Полки для бутафории и реквизита	шт.	2	+	
1.4.5.7.	Полки для хранения париков со стойками	шт.	2		+
1.4.5.8.	Шкаф для хранения костюмов	шт.	2	+	
1.4.6.	Оборудование для проведения занятий с детьми				
1.4.6.1.	Барабан с палочками	шт.	10	+	
1.4.6.2.	Браслет на руку с 4 бубенчиками	шт.	50	+	
1.4.6.3.	Бубен большой	шт.	10	+	
1.4.6.4.	Бубен маленький	шт.	10	+	
1.4.6.5.	Бубен средний	шт.	10	+	
1.4.6.6.	Вертушка (шумовой музыкальный инструмент)	шт.	10	+	
1.4.6.7.	Воздушные шары	шт.	20**	+	
1.4.6.8.	Детское пианино	шт.	2	+	
1.4.6.9.	Дудочка	шт.	2	+	
1.4.6.10.	Звуковой молоток (ударный музыкальный инструмент)	шт.	20	+	
1.4.6.11.	Игровой детский домик	шт.	1	+	
1.4.6.12.	Игровые ложки (ударный музыкальный инструмент)	шт.	50	+	
1.4.6.13.	Кастаньеты деревянные	шт.	10	+	
1.4.6.14.	Кастаньеты с ручкой	шт.	10	+	
1.4.6.15.	Комплект видеофильмов для детей дошкольного возраста	шт.	1		+
1.4.6.16.	Комплект записей с музыкальными произведениями	шт.	1		+
1.4.6.17.	Комплект записей со звуками природы	шт.	1		+

1.4.6.18.	Комплект карточек с изображением музыкальных инструментов	шт.	10	+	
1.4.6.19.	Комплект карточек с портретами композиторов	шт.	10	+	
1.4.6.20.	Кукла (крупного размера)	шт.	2		+
1.4.6.21.	Кукла в нарядной одежде	шт.	По кол-ву детей ¹²	+	
1.4.6.22.	Ленты разноцветные на кольце	шт.	50	+	
1.4.6.23.	Маракас	шт.	60	+	
1.4.6.24.	Металлофон – альт диатонический	шт.	2	+	
1.4.6.25.	Металлофон 12 тонов и более	шт.	10	+	
1.4.6.26.	Музыкальные колокольчики (набор)	шт.	10	+	
1.4.6.27.	Мягкие игрушки различных размеров, изображающие животных	шт.	10	+	
1.4.6.28.	Набор знаков дорожного движения	шт.	1	+	
1.4.6.29.	Набор из 5 русских шумовых инструментов (детский)	шт.	5	+	
1.4.6.30.	Набор перчаточных кукол по сказкам	шт.	10	+	
1.4.6.31.	Набор струнных музыкальных инструментов	шт.	1		+
1.4.6.32.	Платочки	шт.	60	+	
1.4.6.33.	Погремушки	шт.	60	+	
1.4.6.34.	Ростовая кукла	шт.	3		+
1.4.6.35.	Румба	шт.	10	+	
1.4.6.36.	Свистульки	шт.	10		+
1.4.6.37.	Стойка для дорожных знаков	шт.	20	+	
1.4.6.38.	Султанчики	шт.	60	+	
1.4.6.39.	Треугольники (ударный музыкальный инструмент)	шт.	4	+	
1.4.6.40.	Флажки разноцветные	шт.	80	+	
1.4.6.41.	Шапочка-маска для театрализованных представлений	шт.	200	+	
1.4.6.42.	Ширма напольная для кукольного театра	шт.	1	+	
1.4.7.	Отдельный кабинет музыкального руководителя				
1.4.7.1.	Специализированная мебель, оборудование и системы хранения				
1.4.7.1.1.	Кресло педагога	шт.	1	+	
1.4.7.1.2.	Стеллаж для документации и пособий	шт.	4	+	
1.4.7.1.3.	Стол педагога	шт.	1	+	
1.4.7.1.4.	Шкаф для одежды	шт.	1	+	
1.4.7.2.	Технические средства				
1.4.7.2.1.	Компьютер педагога с периферией / ноутбук (лицензионное программное обеспечение, в том числе программное обеспечение для обработки звука)	шт.	1	+	
1.4.7.2.2.	Ламинатор-брошюратор	шт.	1		+
1.4.7.2.3.	Многофункциональное устройство / принтер	шт.	1	+	

¹² Принимающих участие в танце.

1.5. Пищеблок					
1.5.1.	Оснащение комплекса пищеблока осуществляется в соответствии с: санитарно-эпидемиологическими правилами и нормами СанПиН 2.3/2.4.3590-20 «Санитарно-эпидемиологические требования к организации общественного питания населения», утвержденными постановлением Главного государственного санитарного врача Российской Федерации от 27 октября 2020 г. № 32 (зарегистрировано Министерством юстиции Российской Федерации 11 ноября 2020 г., регистрационный № 60833); санитарными правилами СП 2.4.3648-20 «Санитарно-эпидемиологические требования к организациям воспитания и обучения, отдыха и оздоровления детей и молодежи», утвержденными постановлением Главного государственного санитарного врача Российской Федерации от 28 сентября 2020 г. № 28 (зарегистрировано Министерством юстиции Российской Федерации 18 декабря 2020 г., регистрационный № 61573) (далее – СП 2.4.3648-20); санитарными правилами и нормами СанПиН 1.2.3685-21 «Гигиенические нормативы и требования к обеспечению безопасности и (или) безвредности для человека факторов среды обитания», утвержденными постановлением Главного государственного санитарного врача Российской Федерации от 28 января 2021 г. № 2 (зарегистрировано Министерством юстиции Российской Федерации 29 января 2021 г., регистрационный № 62296) (далее – СанПиН 1.2.3685-21)				
1.5.2.	Комната для приема пищи (принесенной из дома родителями) детьми, имеющими ограничения в питании по медицинским показаниям. Оснащение: холодильник, печь СВЧ, стол, стул, умывальная раковина, моечная ванна				+
1.6. Спортивный комплекс (включает спортивный и тренажерный зал, кабинет педагога и снарядную)					
1.6.1. Раздевальные					
1.6.1.1.	Система сушки вещей обучающихся	шт.	1	+	
1.6.1.2.	Система хранения вещей обучающихся со скамьей в комплекте	шт.	1	+	
1.6.2. Универсальный спортивный зал					
1.6.2.1.	Аппаратно-программный комплекс для определения предрасположенности к занятиям видами спорта (АПК) ¹³	шт.	1	+	
1.6.2.2.	Балансиры разного типа	шт.	4	+	
1.6.2.3.	Брусья навесные для гимнастической стенки	шт.	1		+
1.6.2.4.	Воланы для игры в бадминтон	шт.	4	+	
1.6.2.5.	Ворота для мини-футбола/гандбола пристенные с креплением к стене (комплект из 2 ворот с сетками)	шт.	1	+	
1.6.2.6.	Гимнастическая палка пластмассовая	шт.	По кол-ву детей в группе	+	
1.6.2.7.	Гимнастическая стенка	шт.	2	+	
1.6.2.8.	Гимнастический коврик	шт.	По кол-ву детей в группе	+	
1.6.2.9.	Гимнастический набор: обручи, рейки, палки, подставки, зажимы для эстафет в помещении	шт.	1	+	
1.6.2.10.	Дорожка гимнастическая	шт.	1	+	
1.6.2.11.	Дорожка для прыжков в длину	шт.	1	+	
1.6.2.12.	Доска гладкая с зацепами	шт.	1	+	
1.6.2.13.	Доска наклонная	шт.	1	+	
1.6.2.14.	Доска с ребристой поверхностью	шт.	1	+	
1.6.2.15.	Дуга большая	шт.	2	+	
1.6.2.16.	Дуга малая	шт.	2	+	
1.6.2.17.	Дуги для подлезания	шт.	10	+	

¹³ Для образовательных организаций, реализующих программу раннего физического развития.

1.6.2.18.	Жилетка игровая	шт.	20	+	
1.6.2.19.	Защитная сетка на окна	шт.	По кол-ву окон	+	
1.6.2.20.	Измеритель высоты установки планки для прыжков в высоту	шт.	1	+	
1.6.2.21.	Канат для перетягивания	шт.	2	+	
1.6.2.22.	Канат подвесной для лазанья	шт.	2	+	
1.6.2.23.	Ключки	шт.	15	+	
1.6.2.24.	Коврик массажный	шт.	12	+	
1.6.2.25.	Кольца гимнастические	шт.	1		+
1.6.2.26.	Кольцесброс	шт.	2	+	
1.6.2.27.	Кольцо баскетбольное	шт.	2	+	
1.6.2.28.	Кольцо мягкое	шт.	10	+	
1.6.2.29.	Кольцо плоское	шт.	10	+	
1.6.2.30.	Комплект атрибутов общеразвивающих упражнений и подвижных игр	шт.	1	+	
1.6.2.31.	Комплект гантелей	шт.	10	+	
1.6.2.32.	Комплект детских тренажеров	шт.	1		+
1.6.2.33.	Комплект оборудования для соревнований и спартакиад	шт.	1	+	
1.6.2.34.	Консоль пристенная для канатов и шестов	шт.	1	+	
1.6.2.35.	Конус в тулкой, палкой и флажком	шт.	10	+	
1.6.2.36.	Корзинка для мячей	шт.	4	+	
1.6.2.37.	Лабиринт составной из нескольких секций	шт.	1		+
1.6.2.38.	Лента гимнастическая	шт.	По кол-ву детей в группе	+	
1.6.2.39.	Лыжи (комплект с креплениями и палками)	шт.	По кол-ву детей в группе		+
1.6.2.40.	Массажный ролик	шт.	10		+
1.6.2.41.	Мат гимнастический (стандартный)	шт.	2	+	
1.6.2.42.	Мат гимнастический прямой	шт.	2	+	
1.6.2.43.	Мат гимнастический складной	шт.	2	+	
1.6.2.44.	Мат с разметками	шт.	4	+	
1.6.2.45.	Мягкая «кочка» с массажной поверхностью (комплект из 4 шт.)	шт.	4		+
1.6.2.46.	Мяч баскетбольный	шт.	2	+	
1.6.2.47.	Мяч гимнастический	шт.	4	+	
1.6.2.48.	Мяч для метания	шт.	20	+	
1.6.2.49.	Мяч для мини-баскетбола	шт.	4		+
1.6.2.50.	Мяч набивной (0,5 кг)	шт.	4	+	
1.6.2.51.	Мяч набивной (медбол)	шт.	4		+
1.6.2.52.	Мяч физиоролл	шт.	2		+
1.6.2.53.	Мяч фитбол (диаметр не менее 65 см)	шт.	4	+	
1.6.2.54.	Мяч футбольный	шт.	2	+	
1.6.2.55.	Набор мячей (разного размера, резина) (не менее 5 шт.)	шт.	6	+	
1.6.2.56.	Набор разноцветных кеглей с битой	шт.	2	+	
1.6.2.57.	Набор спортивных принадлежностей – кольцо малое (10–12 см), лента короткая (50–60 см), палка гимнастическая короткая (80 см), мяч средний	шт.	6	+	
1.6.2.58.	Нагрудные номера	шт.	40		+
1.6.2.59.	Насос для накачивания мячей	шт.	1	+	

Рекомендации по формированию инфраструктуры

1.6.2.60.	Настенная лесенка (шведская стенка)	шт.	4	+	
1.6.2.61.	Обруч (малого диаметра)	шт.	20	+	
1.6.2.62.	Обруч (среднего диаметра)	шт.	20	+	
1.6.2.63.	Палка гимнастическая деревянная	шт.	По кол-ву детей в группе	+	
1.6.2.64.	Палочка эстафетная	шт.	4	+	
1.6.2.65.	Переключатель гимнастическая пристенная / переключатель гимнастическая универсальная (турник)	шт.	1		+
1.6.2.66.	Переключатель навесная универсальная	шт.	1		+
1.6.2.67.	Портативное табло	шт.	1		+
1.6.2.68.	Прыгающий мяч с ручкой	шт.	2	+	
1.6.2.69.	Ракетки для бадминтона (комплект с воланами)	шт.	15	+	
1.6.2.70.	Ролик гимнастический	шт.	10		+
1.6.2.71.	Свисток	шт.	1	+	
1.6.2.72.	Секундомер	шт.	1	+	
1.6.2.73.	Секундомер (электронный)	шт.	1		+
1.6.2.74.	Серсо (комплект для игры)	шт.	2	+	
1.6.2.75.	Система для перевозки и хранения мячей	шт.	1		+
1.6.2.76.	Скакалка (взрослая)	шт.	2	+	
1.6.2.77.	Скакалка детская	шт.	По кол-ву детей в группе	+	
1.6.2.78.	Скамейка гимнастическая универсальная	шт.	6	+	
1.6.2.79.	Стеллаж для инвентаря	шт.	1	+	
1.6.2.80.	Степ-платформа	шт.	15		+
1.6.2.81.	Стойка баскетбольная с сеткой (комплект)	шт.	2	+	
1.6.2.82.	Стойка для гимнастических палок	шт.	1	+	
1.6.2.83.	Стойки для прыжков в высоту (комплект)	шт.	2	+	
1.6.2.84.	Султанчики для упражнений	шт.	50	+	
1.6.2.85.	Сухой бассейн с шарами для зала	шт.	1		+
1.6.2.86.	Табло электронное игровое (для волейбола, баскетбола, футбола, гандбола) с защитным экраном	шт.	1		+
1.6.2.87.	Тележка или стенд для спортивного инвентаря	шт.	1		+
1.6.2.88.	Турник (переключатель высокая)	шт.	2		+
1.6.2.89.	Ферма для щита баскетбольного	шт.	1	+	
1.6.2.90.	Фишки-конусы	шт.	10	+	
1.6.2.91.	Флажки разноцветные (атласные)	шт.	50	+	
1.6.2.92.	Шайбы	шт.	15	+	
1.6.2.93.	Щит баскетбольный	шт.	1	+	
1.6.2.94.	Щит для метания в цель навесной	шт.	2	+	
1.6.2.95.	Эспандеры кистевые (детские)	шт.	По кол-ву детей в группе		+
1.6.3.	Дополнительное и вариативное оборудование для подвижных игр и спортивных мероприятий				
1.6.3.1.	Комплект для проведения спортивных мероприятий (в бауле)	шт.	1		+
1.6.3.2.	Комплект судейский (в сумке)	шт.	1		+
1.6.3.3.	Музыкальный центр	шт.	1	+	
1.6.3.4.	Набор для подвижных игр (в сумке)	шт.	1	+	

1.6.4.	Кабинет педагога / воспитателя физической культуры				
1.6.4.1.	Доска пробковая / доска магнитно-маркерная	шт.	1	+	
1.6.4.2.	Компьютер педагога с периферией / ноутбук (лицензионное программное обеспечение, программное обеспечение)	шт.	1	+	
1.6.4.3.	Кресло педагога	шт.	1	+	
1.6.4.4.	Многофункциональное устройство / принтер	шт.	1	+	
1.6.4.5.	Стол педагога	шт.	1	+	
1.6.4.6.	Шкаф для одежды	шт.	1	+	
1.6.5.	Снарядная				
1.6.5.1.	Аптечка универсальная для оказания первой медицинской помощи (в соответствии с приказом № 822н)	шт.	1	+	
1.6.5.2.	Грабли для песка	шт.	1	+	
1.6.5.3.	Комплект поливалентных матов и модулей	шт.	1		+
1.6.5.4.	Лыжный комплект взрослый	шт.	1		+
1.6.5.5.	Набор для игры в шахматы	шт.	4	+	
1.6.5.6.	Набор для игры в шашки	шт.	4	+	
1.6.5.7.	Пьедестал разборный	шт.	1		+
1.6.5.8.	Рулетка	шт.	2	+	
1.6.5.9.	Сетки защитные на окнах и осветительных приборах		По кол-ву приборов и окон	+	
1.6.5.10.	Стеллаж для инвентаря	шт.	1	+	
1.6.5.11.	Стеллаж для лыж	шт.	1		+
1.6.5.12.	Флажки для разметки лыжной трассы	шт.	20		+
1.6.5.13.	Часы с пульсометром и шагомером	шт.	2	+	
1.6.5.14.	Шахматные часы	шт.	4		+
1.6.5.15.	Шкаф для сушки лыжных ботинок	шт.	1		+
1.6.5.16.	Шкаф-локер для инвентаря	шт.	1		+
1.7.	Плавательный бассейн				
1.7.1.	Раздевальная				
1.7.1.1.	Зеркало травмобезопасное	шт.	1	+	
1.7.1.2.	Комплект ковриков резиновых, «дорожки»	шт.	1	+	
1.7.1.3.	Система хранения вещей обучающихся со скамьей в комплекте	шт.	1	+	
1.7.1.4.	Система хранения и сушки вещей обучающихся	шт.	1	+	
1.7.1.5.	Стенд информационный	шт.	1	+	
1.7.1.6.	Фен	шт.	4	+	
1.7.2.	Основное оборудование				
1.7.2.1.	Доска для плавания	шт.	12	+	
1.7.2.2.	Колобашка для плавания	шт.	12	+	
1.7.2.3.	Комплект тонущих игрушек	шт.	4	+	
1.7.2.4.	Круг спасательный детский	шт.	1	+	
1.7.2.5.	Круг спасательный детский облегченный	шт.	2	+	
1.7.2.6.	Круги для плавания	шт.	6	+	
1.7.2.7.	Ласты детские	шт.	12	+	
1.7.2.8.	Лопатки для плавания	шт.	12	+	
1.7.2.9.	Набор плавающих игрушек	шт.	4		+
1.7.2.10.	Набор подводных обручей с утяжелителем	шт.	4	+	

Рекомендации по формированию инфраструктуры

1.7.2.11.	Набор тонущих игрушек	шт.	2	+	
1.7.2.12.	Нарукавники для плавания	шт.	12	+	
1.7.2.13.	Очки для плавания	шт.	12	+	
1.7.2.14.	Палка-трубка	шт.	8	+	
1.7.2.15.	Плавающий обруч	шт.	6	+	
1.7.2.16.	Пояс для обучения плаванию	шт.	2		+
1.7.2.17.	Разделительная дорожка	шт.	2	+	
1.7.2.18.	Свисток	шт.	2	+	
1.7.2.19.	Секундомер электронный	шт.	2	+	
1.7.2.20.	Термометр для воды	шт.	1	+	
1.7.2.21.	Термометр комнатный	шт.	1	+	
1.7.2.22.	Цветной поплавок	шт.	6	+	
1.7.2.23.	Шест инструктора	шт.	1	+	
1.7.2.24.	Шест спасательный	шт.	1	+	
1.7.3.	Кабинет инструктора / воспитателя физической культуры (бассейн)				
1.7.3.1.	Доска пробковая / доска магнитно-маркерная	шт.	1	+	
1.7.3.2.	Компьютер педагога с периферией / ноутбук (лицензионное программное обеспечение, программное обеспечение)	шт.	1	+	
1.7.3.3.	Кресло педагога	шт.	1	+	
1.7.3.4.	Многофункциональное устройство / принтер	шт.	1	+	
1.7.3.5.	Стол педагога	шт.	1	+	
1.7.3.6.	Шкаф для одежды	шт.	1	+	
1.7.4.	Снарядная				
1.7.4.1.	Аптечка универсальная для оказания первой медицинской помощи (в соответствии с приказом № 822н)	шт.	1	+	
1.7.4.2.	Стеллаж для инвентаря	шт.	1	+	
1.7.4.3.	Часы с пульсометром и шагомером	шт.	1	+	
1.8.	Творческая студия / кабинет дополнительного образования (формируется с учетом специфики ДОО, оборудование может дополняться)				
1.8.1.	Специализированная мебель и системы хранения				
1.8.1.1.	Доска магнитно-маркерная	шт.	1	+	
1.8.1.2.	Доска пробковая	шт.	1	+	
1.8.1.3.	Система хранения расходного материала	шт.	1	+	
1.8.1.4.	Стеллажи для хранения пособий	шт.	4	+	
1.8.1.5.	Стол модульный, регулируемый по высоте	шт.	5***	+	
1.8.1.6.	Стул, регулируемый по высоте	шт.	По кол-ву детей в группе	+	
1.8.2.	Оборудование, средства обучения и игры				
1.8.2.1.	Витрина / лестница для работ по лепке	шт.	1	+	
1.8.2.2.	Игровой комплект для изучения основ электричества	шт.	2		+
1.8.2.3.	Изделия народных промыслов – комплект	шт.	1	+	
1.8.2.4.	Комплекс для 3D-моделирования	шт.	1		+
1.8.2.5.	Комплект «Развитие инженерно-технического творчества дошкольников»	шт.	1		+
1.8.2.6.	Комплект «Развитие эмоционального интеллекта ребенка дошкольного возраста»	шт.	1	+	
1.8.2.7.	Комплект для изучения основ политехнического образования в дошкольном возрасте	шт.	1		+

1.8.2.8.	Комплект для обучения основам алгоритмики, безэкранного программирования и робототехники (для дошкольного возраста)	шт.	1		+
1.8.2.9.	Комплект интерактивного оборудования (настенная интерактивная панель)	шт.	1		+
1.8.2.10.	Комплект интерактивно-цифровых комплексов по изучения естественно-научных направлений	шт.	1		+
1.8.2.11.	Конструктор с возможностью создания действующих моделей и простых механизмов	шт.	2		+
1.8.2.12.	Конструктор деревянный объемный	шт.	1		+
1.8.2.13.	Конструктор деревянный с большими неокрашенными и цветными элементами настольный	шт.	1	+	
1.8.2.14.	Конструктор деревянный цветной с мелкими элементами настольный	шт.	4	+	
1.8.2.15.	Конструктор для сборки из каркасных элементов – комплект	шт.	1		+
1.8.2.16.	Конструктор для сборки из магнитных элементов различной конфигурации – комплект	шт.	1	+	
1.8.2.17.	Конструкторы крупногабаритные с плоскостными элементами разных форм, включая шестеренки, с фигурным рифлением и тактильными элементами для плоскостного и пространственного конструирования – комплект	шт.	1	+	
1.8.2.18.	Конструкторы напольные из вспененного полимера с легкими объемными элементами разных форм и размеров – комплект	шт.	1	+	
1.8.2.19.	Лабораторная посуда и инструменты для проведения экспериментов (пробирки разных размеров, лабораторные контейнеры, чашки Петри, лотки с ячейками, пипетки, воронки, чашки/мисочки и проч.) – комплект	шт.	1		+
1.8.2.20.	Мольберт двухсторонний	шт.	10	+	
1.8.2.21.	Мультистудия, комплексное решение для кукольной и плоскостной анимации методом покадровой съемки, включающее соответствующее возрасту программное обеспечение и методические рекомендации	шт.	1		+
1.8.2.22.	Набор для демонстрации круговорота воды в природе	шт.	1		+
1.8.2.23.	Набор для демонстрации очистки воды	шт.	2		+
1.8.2.24.	Набор для наблюдений и экспериментирования с природными объектами (с методическим пособием для воспитателя)	шт.	1		+
1.8.2.25.	Набор из мягкого пластика для плоскостного конструирования	шт.	1	+	
1.8.2.26.	Наборы для изучения свойств звука – комплект	шт.	1		+
1.8.2.27.	Наборы для изучения свойств магнитов – комплект	шт.	1		+
1.8.2.28.	Наборы для изучения свойств света – комплект	шт.	1		+
1.8.2.29.	Наборы для мальчиков и девочек (машины, город, строительство, набор строительных пластин, животные, железная дорога, семья и т. п.)	шт.	10	+	
1.8.2.30.	Оборудование для наблюдения за объектами живой и неживой природы (телескоп, бинокль, перископ, установки для изучения звуков, издаваемых насекомыми, для наблюдения с разных ракурсов, для выращивания растений и проч.) – комплект	шт.	1		+
1.8.2.31.	Пальчиковые куклы – комплект	шт.	1	+	
1.8.2.32.	Перчаточные куклы – комплект	шт.	3	+	
1.8.2.33.	Принадлежности для исследовательской деятельности (лупы, сачки, пинцеты, стаканчики-увеличители, защитные очки и проч.) – комплект	шт.	1	+	
1.8.2.34.	Принадлежности для проведения измерений (мерные стаканчики, набор полых прозрачных тел разных геометрических форм, весы с чашами, гирьками и разновесами, часы песочные, линейки) – комплект	шт.	1		+
1.8.2.35.	Программно-методический комплекс для обучения детей дошкольного возраста естественно-научным дисциплинам	шт.	1		+
1.8.2.36.	Разрезные сюжетные картинки (6–8 частей)	шт.	1	+	
1.8.2.37.	Расширенный комплект для конструирования с использованием блочного конструктива и электромеханических элементов (для дошкольного возраста)	шт.	1		+

1.8.2.38.	Снаряжение для исследования живой и неживой природы (мини-лаборатории, наборы принадлежностей, контейнеры для мелких объектов живой природы) – комплект	шт.	1		+
1.8.2.39.	Фигурки сказочных персонажей и элементов декораций для театра теней – комплект	шт.	1		+
1.8.2.40.	Цифровая лаборатория для исследования окружающего мира и обучения детей естественно-научным дисциплинам	шт.	3		+
1.8.2.41.	Шагающие куклы – комплект	шт.	1		+
1.8.2.42.	Ширма настольная для кукольного театра	шт.	1		+
1.8.2.43.	Ширма настольная для театра теней	шт.	1		+
1.8.3.	Рабочее место педагога				
1.8.3.1.	Доска пробковая / доска магнитно-маркерная	шт.	1		+
1.8.3.2.	Компьютер педагога с периферией / ноутбук (лицензионное программное обеспечение, программное обеспечение)	шт.	1		+
1.8.3.3.	Кресло педагога	шт.	1		+
1.8.3.4.	Многофункциональное устройство / принтер	шт.	1		+
1.8.3.5.	Стол педагога	шт.	1		+
1.8.3.6.	Шкаф для одежды	шт.	1		+
1.9. Медицинский кабинет					
Медицинский кабинет должен располагаться на первом этаже здания. Медкабинет представляет собой единый блок, состоящий из кабинета врача и процедурного кабинета (12 м ²). Температура помещения должна составлять 20–22 градуса. Подробные требования к оснащению медицинских кабинетов указаны в приложении 3 Приказа № 822-н Министерства здравоохранения РФ от 5 ноября 2013 г.					
2. Раздел 2. Комплекс оснащения групповых помещений ДОО					
2.1. Группа для детей младенческого возраста (до года)					
2.1.1.	Раздевальная				
2.1.1.1.	Зеркало травмобезопасное	шт.	1		+
2.1.1.2.	Манеж с защитным ограждением для детей до года (для организации прогулочных зон)	шт.	1		+
2.1.1.3.	Оснащение для «утреннего фильтра» (одноразовые шпатели, термометры и др.), комплект	шт.	1		+
2.1.1.4.	Пеленальный стол	шт.	2		+
2.1.1.5.	Прогулочные коляски (в том числе многоместные)	шт.	3		+
2.1.1.6.	Система хранения вещей обучающихся со скамьей в комплекте	шт.	4		+
2.1.1.7.	Система хранения и сушки вещей воспитанников	шт.	1		+
2.1.1.8.	Стеллаж для хранения игр и оборудования	шт.	1		+
2.1.1.9.	Стенд информационный	шт.	1		+
2.1.1.10.	Ширма / перегородка, для выделения зоны кормления детей матерями + стул	шт.	1		+
2.1.1.11.	Шкаф / вешалка для одежды матери	шт.	1		+
2.1.2.	Общее и вспомогательное оборудование				
2.1.2.1.1.	Блокираторы створок дверей, шкафов, ящиков	шт.	10		+
2.1.2.1.2.	Заглушки для розеток	шт.	10		+
2.1.2.1.3.	Накладки на углы стола, мебели	шт.	10		+
2.1.2.1.4.	Обеззараживающие устройства (облучатель, рециркулятор)	шт.	1		+
2.1.2.1.5.	Ограничители	шт.	10		+
2.1.2.1.6.	Стеллаж для горшков	шт.	1		+
2.1.2.1.7.	Стеллаж для полотенец	шт.	4		+

2.1.2.1.8.	Стерилизаторы для бутылочек, стерилизаторы- нагреватели, подогреватели детского питания и бутылочек (электрические, электронные, паровые)	шт.	1	+	
2.1.2.1.9.	Устройство для подогрева прикорма	шт.	1	+	
2.1.2.1.10.	Холодильник для хранения прикорма	шт.	1	+	
2.1.3.	Игровая для группы раннего возраста				
2.1.3.1.	Специализированная мебель и системы хранения				
2.1.3.1.1.	Групповой/индивидуальный манеж / разборные манежи для бодрствующих детей	шт.	1	+	
2.1.3.1.2.	Двухместный стол для кормления детей, можно 4 четырехместных – 4 шт.	шт.	10	+	
2.1.3.1.3.	Люлька-баунсер/шезлонг/качалка детская / трансформируемые и многофункциональные устройства, обеспечивающие нахождение ребенка во время сна и бодрствования, в том числе с функцией укачивания	шт.	20	+	
2.1.3.1.4.	Мягконабивные модули, комплект	шт.	1	+	
2.1.3.1.5.	Стеллажи для хранения игр и системы хранения	шт.	6	+	
2.1.3.1.6.	Стол пеленальный в групповом помещении	шт.	1	+	
2.1.3.1.7.	Стульчик для кормления (трансформер) / стул, регулируемый по высоте	шт.	20	+	
2.1.3.1.8.	Ходунки с брусками, ручками для опоры / поручни	шт.	1	+	
2.1.3.2.	Игры и игрушки				
2.1.3.2.1.	Адаптационный игровой набор (игрушки для развития тактильных ощущений)	шт.	По кол-ву детей в группе		+
2.1.3.2.2.	Дуги/растяжки над кроватью, сиденьем, коляской с подсветками, игрушками	шт.	20		+
2.1.3.2.3.	Игровые, развивающие коврики (с дугами-подвесками и игрушками различных видов, цветов и формы, коврики-пазлы)	шт.	10	+	
2.1.3.2.4.	Книги для детей в возрасте до года со страницами большой толщины с различными сюжетами и картинками (согласно перечню ФОП ДО)	шт.	20	+	
2.1.3.2.5.	Кольца разных диаметров и разной толщины для развития захвата	шт.	20	+	
2.1.3.2.6.	Лента-калейдоскоп	шт.	2	+	
2.1.3.2.7.	Мобили вращающиеся	шт.	10	+	
2.1.3.2.8.	Мягкие книжки с цветными фигурами	шт.	20	+	
2.1.3.2.9.	Мягкий молоток с погремушкой внутри	шт.	20	+	
2.1.3.2.10.	Набор материалов для продуктивной деятельности детей 1 года жизни	шт.	По кол-ву детей в группе	+	
2.1.3.2.11.	Набор мячей (разного размера)	шт.	1	+	
2.1.3.2.12.	Набор объемных геометрических черно-белых, цветных подвесок, игрушек-подвесок	шт.	2	+	
2.1.3.2.13.	Неваляшки разных размеров (набор)	шт.	2	+	
2.1.3.2.14.	Пирамидки с разным количеством элементов из разных материалов и разных цветов для детей 1 года жизни	шт.	4	+	
2.1.3.2.15.	Сенсорно-двигательные тренажеры (погремушки с различным звучанием, разной формы и величины с удобными для захватывания ручками)	шт.	20	+	
2.1.3.2.16.	Сортер-каталки	шт.	2	+	
2.1.3.2.17.	Тактильные игрушки, формы, кубики, мячики с различной плотностью и фактурой	шт.	20	+	
2.1.3.2.18.	Цифровые записи со звуками природы, классической музыкой и др.	шт.	1		+
2.1.3.2.19.	Юла-карусель	шт.	1	+	
2.1.4.	Рабочее место воспитателя				
2.1.4.1.	Компьютер педагога с периферией / ноутбук (лицензионное программное обеспечение, программное обеспечение)	шт.	1	+	

2.1.4.2.	Кресло педагога	шт.	1	+	
2.1.4.3.	Многофункциональное устройство / принтер	шт.	1	+	
2.1.4.4.	Стол педагога	шт.	1	+	
2.1.4.5.	Шкаф для одежды	шт.	1	+	
2.2. Группа раннего возраста (от 1 года до 2 лет)					
2.2.1.	Раздевальная				
2.2.1.1.	Зеркало травмобезопасное	шт.	1	+	
2.2.1.2.	Комплект для проведения спортивных мероприятий	шт.	1	+	
2.2.1.3.	Наборы выносного материала для подвижных игр и игр с песком – комплект	шт.	1	+	
2.2.1.4.	Оснащение для «утреннего фильтра» (одноразовые шпатели, термометры и др.) – комплект	шт.	1	+	
2.2.1.5.	Система хранения вещей обучающихся со скамьей в комплекте	шт.	4***	+	
2.2.1.6.	Система хранения и сушки вещей обучающихся	шт.	1	+	
2.2.1.7.	Стеллаж для хранения игр и оборудования	шт.	1	+	
2.2.1.8.	Стенд информационный	шт.	1	+	
2.2.2.	Игровая для группы раннего возраста				
2.2.2.1.	Специализированная мебель и системы хранения				
2.2.2.1.1.	Доска магнитно-маркерная	шт.	1	+	
2.2.2.1.2.	Мягконабивные модули, комплект	шт.	1	+	
2.2.2.1.3.	Система хранения конструкторов	шт.	2	+	
2.2.2.1.4.	Стеллажи для хранения игр	шт.	6	+	
2.2.2.1.5.	Стол модульный, регулируемый по высоте	шт.	5***	+	
2.2.2.1.6.	Стул, регулируемый по высоте	шт.	По кол-ву детей в группе	+	
2.2.2.2.	Игры и игрушки				
2.2.2.2.1.	Автомобили (крупного размера)	шт.	2	+	
2.2.2.2.2.	Автомобили (среднего размера)	шт.	5	+	
2.2.2.2.3.	Адаптационный набор	шт.	По кол-ву детей в группе		+
2.2.2.2.4.	Большой настольный конструктор деревянный с неокрашенными и цветными элементами	шт.	1	+	
2.2.2.2.5.	Браслет на руку с 4 бубенчиками	шт.	5	+	
2.2.2.2.6.	Бубен маленький	шт.	1	+	
2.2.2.2.7.	Бубен средний	шт.	1	+	
2.2.2.2.8.	Витрина / лестница для работ по лепке	шт.	1	+	
2.2.2.2.9.	Горки (наклонные плоскости) для шариков (комплект)	шт.	1	+	
2.2.2.2.10.	Деревянная двухсторонняя игрушка с втулками и молоточком для забивания	шт.	1	+	
2.2.2.2.11.	Деревянная игрушка с желобами для прокатывания шарика	шт.	1	+	
2.2.2.2.12.	Деревянная игрушка с отверстиями и желобом для забивания молоточком и прокатывания шариков	шт.	1	+	
2.2.2.2.13.	Деревянная основа с повторяющимися образцами с различным количеством отверстий	шт.	1	+	
2.2.2.2.14.	Деревянная основа с размещенными на ней неподвижными изогнутыми направляющими со скользящими по ним фигурными элементами и подвижными фигурками персонажей (различной тематики)	шт.	1	+	
2.2.2.2.15.	Доска с прорезями для перемещения подвижных элементов к установленной в задании цели	шт.	1	+	
2.2.2.2.16.	Доска с ребристой поверхностью	шт.	1	+	

2.2.2.2.17.	Доска-основа с вкладышами и с изображением в виде пазла – комплект	шт.	1	+	
2.2.2.2.18.	Звери и птицы объемные и плоскостные (из разного материала, крупного размера) – комплект	шт.	1	+	
2.2.2.2.19.	Звуковой молоток (ударный музыкальный инструмент)	шт.	5	+	
2.2.2.2.20.	Игра на выстраивание логических цепочек из трех частей «до и после»	шт.	1		+
2.2.2.2.21.	Игровая панель с тематическими изображениями, сенсорными элементами и соответствующим звучанием	шт.	1	+	
2.2.2.2.22.	Игровой модуль в виде мастерской с подвижными элементами, звуковыми и световыми эффектами	шт.	1		+
2.2.2.2.23.	Игрушка на колесах на палочке или с веревочкой с подвижными или озвученными элементами	шт.	3	+	
2.2.2.2.24.	Игрушка на текстильной основе в виде легкоузнаваемого животного с подвижными или закрепленными элементами разной текстуры с различным наполнением или звучанием, с эффектом вибрации и характерного звучания при механическом воздействии	шт.	1		+
2.2.2.2.25.	Игрушка на текстильной основе с подвижными или закрепленными элементами разной текстуры (включая зеркальный), с различным наполнением или звучанием, с оформлением контрастными цветами	шт.	1	+	
2.2.2.2.26.	Игрушка: грибочки-втулки на стойке (4–6 элементов), 4 цветов	шт.	1	+	
2.2.2.2.27.	Игрушка-качалка	шт.	1	+	
2.2.2.2.28.	Игрушки-забавы с зависимостью эффекта от действия – комплект	шт.	1	+	
2.2.2.2.29.	Изделия народных промыслов – комплект	шт.	1	+	
2.2.2.2.30.	Каталка (соразмерная росту ребенка)	шт.	3	+	
2.2.2.2.31.	Каталки – с палочкой или шнурком	шт.	5		+
2.2.2.2.32.	Книги детских писателей – комплект	шт.	1	+	
2.2.2.2.33.	Коврик массажный	шт.	1	+	
2.2.2.2.34.	Коляска прогулочная (среднего размера)	шт.	3	+	
2.2.2.2.35.	Комплект «Первые конструкции»	шт.	1		+
2.2.2.2.36.	Комплект деревянных игрушек-забав	шт.	1	+	
2.2.2.2.37.	Комплект цифровых записей с русскими народными песнями для детей раннего возраста	шт.	1	+	
2.2.2.2.38.	Комплект цифровых записей со звуками природы	шт.	1	+	
2.2.2.2.39.	Конструктор мягких деталей среднего размера	шт.	1	+	
2.2.2.2.40.	Куб с прорезями основных геометрических форм для сортировки объемных тел	шт.	1	+	
2.2.2.2.41.	Куклы (крупного размера для сюжетно-отобразительной игры) (пластиковые, резиновые, из других безопасных материалов)	шт.	2	+	
2.2.2.2.42.	Куклы (среднего размера для сюжетно-отобразительной игры) (пластиковые, резиновые, из других безопасных материалов)	шт.	8	+	
2.2.2.2.43.	Кукольная кровать	шт.	1	+	
2.2.2.2.44.	Кукольный дом с мебелью (дерево) – комплект	шт.	1		+
2.2.2.2.45.	Кукольный стол со стульями (крупного размера) – комплект	шт.	1	+	
2.2.2.2.46.	Кухонная плита (соразмерная росту ребенка)	шт.	1	+	
2.2.2.2.47.	Кухонный шкафчик (соразмерный росту ребенка)	шт.	1	+	
2.2.2.2.48.	Ландшафтный макет (коврик)	шт.	1		+
2.2.2.2.49.	Лейка пластмассовая детская	шт.	5	+	
2.2.2.2.50.	Логическая игра на подбор цветных, теневых и контурных изображений	шт.	1	+	
2.2.2.2.51.	Лодка (среднего размера)	шт.	1		+
2.2.2.2.52.	Лото с разной тематикой – комплект	шт.	1	+	

Рекомендации по формированию инфраструктуры

2.2.2.2.53.	Магнитная доска настенная	шт.	1	+	
2.2.2.2.54.	Матрешка пятикукольная	шт.	5	+	
2.2.2.2.55.	Мозаика с крупногабаритной основой, образцами изображений и крупными фигурами	шт.	1	+	
2.2.2.2.56.	Мольберт двухсторонний	шт.	1	+	
2.2.2.2.57.	Музыкальные цифровые записи для детей раннего возраста	шт.	1	+	
2.2.2.2.58.	Мягкая «кочка» с массажной поверхностью	шт.	6		+
2.2.2.2.59.	Мяч надувной	шт.	2	+	
2.2.2.2.60.	Набор для завинчивания элементов разных форм, размеров и цветов	шт.	1		+
2.2.2.2.61.	Набор для построения произвольных геометрических фигур	шт.	1		+
2.2.2.2.62.	Набор для развития крупной моторики	шт.	1	+	
2.2.2.2.63.	Набор для экспериментирования с водой: стол-поддон, емкости 2–3 размеров и разной формы, предметы-орудия для переливания и вылавливания – черпачки, сачки	шт.	1	+	
2.2.2.2.64.	Набор для экспериментирования с песком	шт.	1	+	
2.2.2.2.65.	Набор игрушек для игры с песком	шт.	5	+	
2.2.2.2.66.	Набор из мягкого пластика для плоскостного конструирования	шт.	1		+
2.2.2.2.67.	Набор из объемных элементов разных повторяющихся форм, цветов и размеров на общем основании для сравнения	шт.	1	+	
2.2.2.2.68.	Набор из пяти русских шумовых инструментов (детский)	шт.	1	+	
2.2.2.2.69.	Набор инструментов для ремонтных работ (пластмассовый)	шт.	1		+
2.2.2.2.70.	Набор кубиков среднего размера	шт.	1	+	
2.2.2.2.71.	Набор кукольных постельных принадлежностей	шт.	2	+	
2.2.2.2.72.	Набор медицинских принадлежностей	шт.	1	+	
2.2.2.2.73.	Набор муляжей овощей и фруктов	шт.	1	+	
2.2.2.2.74.	Набор мягких модулей	шт.	1	+	
2.2.2.2.75.	Набор мячей (разного размера, резина)	шт.	1	+	
2.2.2.2.76.	Набор объемных тел (кубы, цилиндры, бруски, шары, диски)	шт.	1	+	
2.2.2.2.77.	Набор пазлов – комплект	шт.	1	+	
2.2.2.2.78.	Набор парикмахера	шт.	1	+	
2.2.2.2.79.	Набор разноцветных кеглей с мячом	шт.	1	+	
2.2.2.2.80.	Набор разрезных овощей и фруктов с ножом и разделочной доской	шт.	1		+
2.2.2.2.81.	Набор репродукций картин о природе	шт.	1	+	
2.2.2.2.82.	Набор столовой посуды для игры с куклой	шт.	1	+	
2.2.2.2.83.	Набор чайной посуды	шт.	1	+	
2.2.2.2.84.	Наборы авторских игровых материалов	шт.	10		+
2.2.2.2.85.	Напольный конструктор деревянный цветной	шт.	1	+	
2.2.2.2.86.	Настенный планшет «Распорядок дня» с набором карточек	шт.	1	+	
2.2.2.2.87.	Настольно-печатные игры для детей раннего возраста – комплект	шт.	1	+	
2.2.2.2.88.	Настольный конструктор деревянный цветной со средними элементами	шт.	6	+	
2.2.2.2.89.	Неваляшки разных размеров – комплект	шт.	1	+	
2.2.2.2.90.	Обруч (малого диаметра)	шт.	2	+	
2.2.2.2.91.	Объемные вкладыши из 3–4 элементов (миски, конусы)	шт.	4	+	
2.2.2.2.92.	Озвученный сортировщик в виде фигурки легкоузнаваемого животного с вращающимся корпусом с отверстиями, объемными вкладышами, цветными метками для самопроверки и возвратом вкладыша при механическом воздействии на элемент фигурки	шт.	1		+
2.2.2.2.93.	Парные картинки типа «лото» различной тематики – комплект	шт.	1	+	

2.2.2.2.94.	Перчаточные куклы – комплект	шт.	1	+	
2.2.2.2.95.	Пирамида настольная, окрашенная в основные цвета	шт.	2	+	
2.2.2.2.96.	Пожарная машина (среднего размера)	шт.	1		+
2.2.2.2.97.	Разрезные картинки, разделенные на 2 части по прямой – комплект	шт.	1	+	
2.2.2.2.98.	Ракета (среднего размера)	шт.	1		+
2.2.2.2.99.	Рамка с одним видом застежки на каждой – комплект	шт.	1	+	
2.2.2.2.100.	Рамки-вкладыши с различными формами, разными по величине, 4 основных цветов – комплект	шт.	1		+
2.2.2.2.101.	Руль игровой	шт.	1	+	
2.2.2.2.102.	Серии из 2–3 картинок для установления последовательности действий и событий – комплект	шт.	1		+
2.2.2.2.103.	Серии из 4–6 картинок: части суток (деятельность людей ближайшего окружения)	шт.	1	+	
2.2.2.2.104.	Серии картинок: времена года (пейзажи, жизнь животных, характерные виды работ и отдыха людей)	шт.	1	+	
2.2.2.2.105.	Скакалка детская	шт.	3	+	
2.2.2.2.106.	Складные кубики с предметными картинками (2–4 частей)	шт.	1	+	
2.2.2.2.107.	Складные кубики с предметными картинками (4–6 частей)	шт.	1	+	
2.2.2.2.108.	Сортировщик – емкость с крышками разного размера и цвета	шт.	1	+	
2.2.2.2.109.	Стол для экспериментирования с песком и водой	шт.	1	+	
2.2.2.2.110.	Строительно-эксплуатационный транспорт (пластмассовый) – комплект	шт.	1		+
2.2.2.2.111.	Сундук с росписью для организации сюрпризных моментов	шт.	1		+
2.2.2.2.112.	Сухой бассейн с комплектом шаров	шт.	1		+
2.2.2.2.113.	Сюжетные картинки (с различной тематикой крупного формата)	шт.	20		+
2.2.2.2.114.	Тележка-ящик (крупная)	шт.	2	+	
2.2.2.2.115.	Телефон игровой	шт.	1	+	
2.2.2.2.116.	Фигурки домашних животных с реалистичным изображением и пропорциями – комплект	шт.	1	+	
2.2.2.2.117.	Цифровые записи с видеofilmами с народными песнями и плясками	шт.	1		+
2.2.2.2.118.	Шарманка игрушечная	шт.	5	+	
2.2.2.2.119.	Ширма для кукольного театра, трансформируемая	шт.	1	+	
2.2.2.2.120.	Шнуровка различного уровня сложности – комплект	шт.	1	+	
2.2.2.2.121.	Элементы костюма для уголка ряженья – комплект	шт.	1	+	
2.2.2.2.122.	Юла или волчок	шт.	2	+	
2.2.2.2.123.	Бумага для рисования	шт.	25*	+	
2.2.2.2.124.	Бумага разного цвета и формата	шт.	25*	+	
2.2.2.2.125.	Доска для работы с пластилином	шт.	25**	+	
2.2.2.2.126.	Карандаши цветные (6 цветов)	шт.	25*	+	
2.2.2.2.127.	Кисточка № 10	шт.	25**	+	
2.2.2.2.128.	Кисточка № 8	шт.	25**	+	
2.2.2.2.129.	Краски гуашь	шт.	25*	+	
2.2.2.2.130.	Краски пальчиковые	шт.	25*	+	
2.2.2.2.131.	Пластилин мягкий, не липнущий к рукам	шт.	25*	+	
2.2.2.2.132.	Поднос детский для раздаточных материалов	шт.	25**	+	
2.2.2.2.133.	Стаканчики (баночки) пластмассовые	шт.	25**	+	
2.2.2.2.134.	Точилка для карандашей	шт.	3**	+	
2.2.2.2.135.	Фартук детский	шт.	25**	+	

2.2.2.2.136.	Воздушные шары	шт.	20**	+	
2.2.3.	Рабочее место воспитателя				
2.2.3.1.	Интерактивная панель	шт.	1		+
2.2.3.2.	Компьютер педагога с периферией / ноутбук (лицензионное программное обеспечение, программное обеспечение)	шт.	1		+
2.2.3.3.	Кресло педагога	шт.	1	+	
2.2.3.4.	Многофункциональное устройство / принтер	шт.	1		+
2.2.3.5.	Стол педагога	шт.	1	+	
2.2.3.6.	Шкаф для одежды	шт.	1	+	
2.2.4.	Спальня				
2.2.4.1.	Кровать	По кол-ву детей в группе		+	
2.2.4.2.	Постельное белье (наволочка, простыня, пододеяльник)	По 3 комплекта на каждого ребенка		+	
2.2.4.3.	Постельные принадлежности (матрас, два наматрасника, подушка, одеяло)	По кол-ву детей в группе		+	
2.2.5.	Туалетная комната				
2.2.5.1.	Горшки	По кол-ву детей в группе		+	
2.2.5.2.	Емкости для хранения и разведения дезинфицирующих средств, уборочный инвентарь, ерши для обработки горшков, емкости для обработки игрушек, емкости для обработки расчесок, термометры для воды	Комплект		+	
2.2.5.3.	Полотенце для ног	По 3 комплекта на каждого ребенка		+	
2.2.5.4.	Полотенце для рук	По 3 комплекта на каждого ребенка		+	
2.2.5.5.	Шкаф-горшечница с индивидуальными ячейками	1		+	
2.2.5.6.	Шкафчики для полотенец с индивидуальными ячейками	По кол-ву детей в группе		+	
2.3.	Первая младшая группа (2 – 3 года)				
2.3.1.	Раздевальная				
2.3.1.1.	Зеркало травмобезопасное	шт.	1	+	
2.3.1.2.	Комплект для проведения спортивных мероприятий	шт.	1	+	
2.3.1.3.	Наборы выносного материала для подвижных игр и игр с песком – комплект	шт.	1	+	
2.3.1.4.	Оснащение для «утреннего фильтра» (одноразовые шпатели, термометры и др.), комплект	шт.	1	+	
2.3.1.5.	Система хранения вещей обучающихся со скамьей в комплекте	шт.	4***	+	
2.3.1.6.	Система хранения и сушки вещей обучающихся	шт.	1	+	
2.3.1.7.	Стеллаж для хранения игр и оборудования	шт.	1	+	
2.3.1.8.	Стенд информационный	шт.	1	+	
2.3.2.	Игровая для группы раннего возраста				
2.3.2.1.	Специализированная мебель и системы хранения				
2.3.2.1.1.	Доска магнитно-маркерная	шт.	1	+	
2.3.2.1.2.	Мягконабивные модули, комплект	шт.	1	+	
2.3.2.1.3.	Система хранения конструкторов	шт.	2	+	
2.3.2.1.4.	Стеллажи для хранения игр	шт.	6	+	
2.3.2.1.5.	Стол модульный, регулируемый по высоте	шт.	5***	+	
2.3.2.1.6.	Стул, регулируемый по высоте	шт.	По кол-ву детей в группе	+	
2.3.2.2.	Игры и игрушки				

2.3.2.2.1.	Автомобили (крупного размера)	шт.	4	+	
2.3.2.2.2.	Автомобили (среднего размера)	шт.	8	+	
2.3.2.2.3.	Адаптационный набор	шт.	20		+
2.3.2.2.4.	Альбом с наглядными заданиями для пальчиковой гимнастики	шт.	1		+
2.3.2.2.5.	Большой настольный конструктор деревянный с неокрашенными и цветными элементами	шт.	1	+	
2.3.2.2.6.	Браслет на руку с 4 бубенчиками	шт.	10	+	
2.3.2.2.7.	Бубен маленький	шт.	1	+	
2.3.2.2.8.	Бубен средний	шт.	1	+	
2.3.2.2.9.	Витрина / лестница для работ по лепке	шт.	1	+	
2.3.2.2.10.	Горки (наклонные плоскости) для шариков (комплект)	шт.	1	+	
2.3.2.2.11.	Деревянная двухсторонняя игрушка с втулками и молоточком для забивания	шт.	1		+
2.3.2.2.12.	Деревянная игрушка с желобами для прокатывания шарика	шт.	1		+
2.3.2.2.13.	Деревянная игрушка с отверстиями и желобом для забивания молоточком и прокатывания шариков	шт.	1	+	
2.3.2.2.14.	Деревянная основа с повторяющимися образцами с различным количеством отверстий	шт.	1	+	
2.3.2.2.15.	Деревянная основа с размещенными на ней неподвижными изогнутыми направляющими со скользящими по ним фигурными элементами и подвижными фигурками персонажей (различной тематики)	шт.	3	+	
2.3.2.2.16.	Домино с тематическими изображениями, включая тактильное – комплект	шт.	1	+	
2.3.2.2.17.	Доска с прорезями для перемещения подвижных элементов к установленной в задании цели	шт.	1	+	
2.3.2.2.18.	Доска с ребристой поверхностью	шт.	1	+	
2.3.2.2.19.	Доска-балансир с рельефной поверхностью	шт.	2		+
2.3.2.2.20.	Доска-основа с вкладышами и с изображением в виде пазла – комплект	шт.	1	+	
2.3.2.2.21.	Звери и птицы объемные и плоскостные (из разного материала, крупного размера) – комплект	шт.	1	+	
2.3.2.2.22.	Звуковой молоток (ударный музыкальный инструмент)	шт.	10	+	
2.3.2.2.23.	Игра на выстраивание логических цепочек из трех частей «до и после»	шт.	1	+	
2.3.2.2.24.	Игровая панель с тематическими изображениями, сенсорными элементами и соответствующим звучанием	шт.	1	+	
2.3.2.2.25.	Игровой модуль в виде мастерской с подвижными элементами, звуковыми и световыми эффектами	шт.	1		+
2.3.2.2.26.	Игрушка на колесах на палочке или с веревочкой с подвижными или озвученными элементами	шт.	3		+
2.3.2.2.27.	Игрушка на текстильной основе в виде легкоузнаваемого животного с подвижными или закрепленными элементами разной текстуры с различным наполнением или звучанием, с эффектом вибрации и характерного звучания при механическом воздействии	шт.	1	+	
2.3.2.2.28.	Игрушка на текстильной основе с подвижными или закрепленными элементами разной текстуры (включая зеркальный), с различным наполнением или звучанием, с оформлением контрастными цветами	шт.	1	+	
2.3.2.2.29.	Игрушка: грибочки-втулки на стойке (4–6 элементов), 4 цветов	шт.	1	+	
2.3.2.2.30.	Игрушка-качалка	шт.	1		+
2.3.2.2.31.	Игрушки-забавы с зависимостью эффекта от действия – комплект	шт.	1		+
2.3.2.2.32.	Изделия народных промыслов – комплект	шт.	1	+	
2.3.2.2.33.	Каталка (соразмерная росту ребенка)	шт.	3	+	
2.3.2.2.34.	Каталки – с палочкой или шнурком	шт.	1		+
2.3.2.2.35.	Качалка – балансир сферической формы	шт.	1		+
2.3.2.2.36.	Книги детских писателей – комплект	шт.	1	+	
2.3.2.2.37.	Коврик массажный	шт.	1	+	

Рекомендации по формированию инфраструктуры

2.3.2.2.38.	Кольцеброс	шт.	2	+	
2.3.2.2.39.	Коляска прогулочная (среднего размера)	шт.	4	+	
2.3.2.2.40.	Комплект деревянных игрушек-забав	шт.	1		+
2.3.2.2.41.	Комплект для развития крупной моторики	шт.	1		+
2.3.2.2.42.	Комплект мячей-массажеров	шт.	1	+	
2.3.2.2.43.	Комплект цифровых записей с русскими народными песнями для детей младшего дошкольного возраста	шт.	1	+	
2.3.2.2.44.	Комплект цифровых записей со звуками природы	шт.	1		+
2.3.2.2.45.	Конструктор мягких деталей среднего размера	шт.	1	+	
2.3.2.2.46.	Куб с прорезями основных геометрических форм для сортировки объемных тел	шт.	1	+	
2.3.2.2.47.	Кукла-девочка с комплектом одежды, обуви, аксессуаров	шт.	2	+	
2.3.2.2.48.	Кукла-мальчик с комплектом одежды, обуви, аксессуаров	шт.	2	+	
2.3.2.2.49.	Куклы (крупного размера)	шт.	2		+
2.3.2.2.50.	Куклы (среднего размера)	шт.	8	+	
2.3.2.2.51.	Кукольная кровать	шт.	1	+	
2.3.2.2.52.	Кукольный дом с мебелью (дерево) – комплект	шт.	1		+
2.3.2.2.53.	Кукольный стол со стульями (крупного размера) – комплект	шт.	1	+	
2.3.2.2.54.	Кухонная плита (соразмерная росту ребенка)	шт.	1	+	
2.3.2.2.55.	Кухонный шкафчик (соразмерный росту ребенка)	шт.	1	+	
2.3.2.2.56.	Ландшафтный макет (коврик)	шт.	1		+
2.3.2.2.57.	Логическая игра на подбор цветных, теневых и контурных изображений	шт.	1	+	
2.3.2.2.58.	Лодка (среднего размера)	шт.	1	+	
2.3.2.2.59.	Лото с разной тематикой – комплект	шт.	1	+	
2.3.2.2.60.	Магнитная доска настенная	шт.	1	+	
2.3.2.2.61.	Магнитный лабиринт для развития зрительно-моторной координации	шт.	2		+
2.3.2.2.62.	Массажный ролик	шт.	2		+
2.3.2.2.63.	Матрешка пятикукольная пятиместная	шт.	5	+	
2.3.2.2.64.	Мешочки для метания и упражнений на балансировку – комплект	шт.	1		+
2.3.2.2.65.	Мозаика с крупногабаритной основой, образцами изображений и крупными элементами	шт.	1	+	
2.3.2.2.66.	Мольберт двухсторонний	шт.	1	+	
2.3.2.2.67.	Музыкальные цифровые записи для детей младшего дошкольного возраста	шт.	1	+	
2.3.2.2.68.	Мягкая «кочка» с массажной поверхностью	шт.	6		+
2.3.2.2.69.	Мягконабивная кукла с различными видами застежек на одежде	шт.	1	+	
2.3.2.2.70.	Мяч надувной	шт.	2	+	
2.3.2.2.71.	Мяч физиоролл	шт.	1		+
2.3.2.2.72.	Мяч футбольный	шт.	1		+
2.3.2.2.73.	Набор карточек с изображением лиц людей в разных эмоциональных состояниях и причин их возникновения для развития эмоционального интеллекта	шт.	1	+	
2.3.2.2.74.	Набор «Гладильная доска и утюг»	шт.	1	+	
2.3.2.2.75.	Набор «Железная дорога» (для малышей от 2 до 3 лет)	шт.	1	+	
2.3.2.2.76.	Набор для завинчивания элементов разных форм, размеров и цветов	шт.	1	+	
2.3.2.2.77.	Набор для построения произвольных геометрических фигур	шт.	1		+
2.3.2.2.78.	Набор для уборки с тележкой	шт.	1		+
2.3.2.2.79.	Набор для экспериментирования с водой: стол-поддон, емкости 2–3 размеров и разной формы, предметы-орудия для переливания и вылавливания – черпачки, сачки	шт.	1	+	

2.3.2.2.80.	Набор для экспериментирования с песком	шт.	1	+	
2.3.2.2.81.	Набор игрушек для игры с песком	шт.	5	+	
2.3.2.2.82.	Набор из мягкого пластика для плоскостного конструирования	шт.	1	+	
2.3.2.2.83.	Набор из объемных элементов разных повторяющихся форм, цветов и размеров на общем основании для сравнения	шт.	1	+	
2.3.2.2.84.	Набор из пяти русских шумовых инструментов (детский)	шт.	1	+	
2.3.2.2.85	Набор инструментов для ремонтных работ (пластмассовый)	шт.	1	+	
2.3.2.2.86.	Набор кубиков среднего размера	шт.	1	+	
2.3.2.2.87.	Набор кукольных постельных принадлежностей	шт.	2	+	
2.3.2.2.88.	Набор машинок разного назначения, для детей от 2 до 4 лет	шт.	1	+	
2.3.2.2.89.	Набор медицинских принадлежностей	шт.	1	+	
2.3.2.2.90.	Набор муляжей овощей и фруктов	шт.	1	+	
2.3.2.2.91.	Набор мягких модулей	шт.	1	+	
2.3.2.2.92.	Набор мячей (разного размера, резина)	шт.	1	+	
2.3.2.2.93.	Набор объемных тел (кубы, цилиндры, бруски, шары, диски)	шт.	1	+	
2.3.2.2.94.	Набор объемных элементов для установки на голову для упражнений на балансировку	шт.	1		+
2.3.2.2.95.	Набор пазлов – комплект	шт.	1	+	
2.3.2.2.96.	Набор парикмахера	шт.	1	+	
2.3.2.2.97.	Набор разноцветных кеглей с мячом	шт.	1	+	
2.3.2.2.98.	Набор разрезных овощей и фруктов с ножом и разделочной доской	шт.	1		+
2.3.2.2.99.	Набор репродукций картин о природе	шт.	1	+	
2.3.2.2.100.	Набор самолетов (мелкого размера)	шт.	1	+	
2.3.2.2.101.	Набор солдатиков (среднего размера)	шт.	1		+
2.3.2.2.102.	Набор столовой посуды для игры с куклой	шт.	1	+	
2.3.2.2.103.	Набор чайной посуды	шт.	1	+	
2.3.2.2.104.	Набор элементов для составления сенсорных дорожек с различным рельефом поверхности	шт.	1		+
2.3.2.2.105.	Наборы авторских игровых материалов	шт.	10		+
2.3.2.2.106.	Наборы объемных элементов для развития основных движений и балансировки – комплект	шт.	1		+
2.3.2.2.107.	Напольный конструктор деревянный цветной	шт.	1	+	
2.3.2.2.108.	Настенный планшет «Погода» с набором карточек	шт.	1		+
2.3.2.2.109.	Настенный планшет «Распорядок дня» с набором карточек	шт.	1	+	
2.3.2.2.110.	Настенный планшет «Мы дежуриим» с набором карточек	шт.	1		+
2.3.2.2.111.	Настольно-печатные игры для детей младшего возраста – комплект	шт.	1	+	
2.3.2.2.112.	Настольный конструктор деревянный цветной со средними элементами	шт.	6	+	
2.3.2.2.113.	Неваляшки разных размеров – комплект	шт.	1	+	
2.3.2.2.114.	Обруч (малого диаметра)	шт.	6	+	
2.3.2.2.115.	Объемные вкладыши из 3–4 элементов (миски, конусы)	шт.	4	+	
2.3.2.2.116.	Парные картинки типа «лото» различной тематики – комплект	шт.	1	+	
2.3.2.2.117.	Перчаточные куклы – комплект	шт.	1	+	
2.3.2.2.118.	Пирамида настольная, окрашенная в основные цвета	шт.	2	+	
2.3.2.2.119.	Пожарная машина (среднего размера)	шт.	1		+
2.3.2.2.120.	Разрезные картинки, разделенные на 2–4 части по прямой – комплект	шт.	1	+	
2.3.2.2.121.	Ракета (среднего размера)	шт.	1		+
2.3.2.2.122.	Рамка с одним видом застежки на каждой – комплект	шт.	1	+	

Рекомендации по формированию инфраструктуры

2.3.2.2.123.	Рамки-вкладыши с различными формами, разными по величине, 4 основных цветов – комплект	шт.	1	+	
2.3.2.2.124.	Руль игровой	шт.	1	+	
2.3.2.2.125.	Серии из 2–3 и 4–6 картинок для установления последовательности действий и событий – комплект	шт.	1	+	
2.3.2.2.126.	Серии из 4–6 картинок: части суток (деятельность людей ближайшего окружения) – комплект	шт.	1		+
2.3.2.2.127.	Серии картинок: времена года (пейзажи, жизнь животных, характерные виды работ и отдыха людей) – комплект	шт.	1		+
2.3.2.2.128.	Скакалка детская	шт.	3	+	
2.3.2.2.129.	Складные кубики с предметными картинками (2–4 частей)	шт.	4	+	
2.3.2.2.130.	Складные кубики с предметными картинками (4–6 частей)	шт.	4	+	
2.3.2.2.131.	Сортировщик – емкость с крышками разного размера и цвета	шт.	1	+	
2.3.2.2.132.	Сортировщик с отверстиями разных геометрических форм, объемными вкладышами (может быть с эффектом механической сортировки, системой самоконтроля, атрибутикой)	шт.	1	+	
2.3.2.2.133.	Стол для экспериментирования с песком и водой	шт.	1	+	
2.3.2.2.134.	Строительно-эксплуатационный транспорт (пластмассовый) – комплект	шт.	1	+	
2.3.2.2.135.	Сухой бассейн с комплектом шаров	шт.	1		+
2.3.2.2.136.	Сюжетные картинки (с различной тематикой крупного формата) – комплект	шт.	20		+
2.3.2.2.137.	Тележка-ящик (крупная)	шт.	2		+
2.3.2.2.138.	Телефон игровой	шт.	1	+	
2.3.2.2.139.	Фигурки домашних животных с реалистичными изображением и пропорциями – комплект	шт.	1	+	
2.3.2.2.140.	Цифровые записи с видеофильмами с народными песнями и плясками	шт.	1		+
2.3.2.2.141.	Ширма для кукольного театра, трансформируемая	шт.	1	+	
2.3.2.2.142.	Шнуровка различного уровня сложности – комплект	шт.	1	+	
2.3.2.2.143.	Элементы костюма для уголка ряженья – комплект	шт.	1	+	
2.3.2.2.144.	Юла или волчок	шт.	2	+	
2.3.2.2.145.	Ящик для манипулирования со звукоцветовыми эффектами	шт.	1		+
2.3.2.2.146.	Бумага для рисования	шт.	25*	+	
2.3.2.2.147.	Бумага разного цвета и формата	шт.	25*	+	
2.3.2.2.148.	Доска для работы с пластилином	шт.	25**	+	
2.3.2.2.149.	Карандаши цветные (6 цветов)	шт.	25*	+	
2.3.2.2.150.	Кисточка № 10	шт.	25**	+	
2.3.2.2.151.	Кисточка № 8	шт.	25**	+	
2.3.2.2.152.	Кисточка щетинная	шт.	25**	+	
2.3.2.2.153.	Клей	шт.	25*	+	
2.3.2.2.154.	Краски гуашь	шт.	25*	+	
2.3.2.2.155.	Краски пальчиковые	шт.	25*	+	
2.3.2.2.156.	Пластилин, не липнущий к рукам	шт.	25*	+	
2.3.2.2.157.	Поднос детский для раздаточных материалов	шт.	25**	+	
2.3.2.2.158.	Стаканчики (баночки) пластмассовые	шт.	25**	+	
2.3.2.2.159.	Точилка для карандашей	шт.	3**	+	
2.3.2.2.160.	Фартук детский	шт.	25**	+	
2.3.2.2.161.	Воздушные шары	шт.	20**	+	
2.3.3.	Рабочее место воспитателя				
2.3.3.1.	Интерактивная панель	шт.	1		+

2.3.3.2.	Компьютер педагога с периферией / ноутбук (лицензионное программное обеспечение, программное обеспечение)	шт.	1	+	
2.3.3.3.	Кресло педагога	шт.	1	+	
2.3.3.4.	Многофункциональное устройство / принтер	шт.	1		+
2.3.3.5.	Стол педагога	шт.	1	+	
2.3.3.6.	Шкаф для одежды	шт.	1	+	
2.3.4.	Спальня				
2.3.4.1.	Кровать	По кол-ву детей в группе		+	
2.3.4.2.	Постельное белье (наволочка, простыня, пододеяльник)	По 3 комплекта на каждого ребенка		+	
2.3.4.3.	Постельные принадлежности (матрас, два наматрасника, подушка, одеяло)	По кол-ву детей в группе		+	
2.3.5.	Туалетная комната				
2.3.5.1.	Горшки	По кол-ву детей в группе		+	
2.3.5.2.	Емкости для хранения и разведения дезинфицирующих средств, уборочный инвентарь, ерши для обработки горшков, емкости для обработки игрушек, емкости для обработки расчесок, термометры для воды	Комплект		+	
2.3.5.3.	Полотенце для ног	По 3 комплекта на каждого ребенка		+	
2.3.5.4.	Полотенце для рук	По 3 комплекта на каждого ребенка		+	
2.3.5.5.	Шкаф-горшечница с индивидуальными ячейками	1***		+	
2.3.5.6.	Шкафчики для полотенец с индивидуальными ячейками	По кол-ву детей в группе		+	
2.4.	Вторая младшая группа (3–4 года)				
2.4.1.	Раздевальная				
2.4.1.1.	Зеркало травмобезопасное	шт.	1	+	
2.4.1.2.	Комплект для проведения спортивных мероприятий	шт.	1		+
2.4.1.3.	Набор для подвижных игр и игр с песком – комплект	шт.	1		+
2.4.1.4.	Система хранения вещей обучающихся со скамьей в комплекте	шт.	4***	+	
2.4.1.5.	Система хранения и сушки вещей воспитанников	шт.	1	+	
2.4.1.6.	Стеллаж для хранения игр и оборудования	шт.	1	+	
2.4.1.7.	Стенд информационный	шт.	1	+	
2.4.2.	Игровая для второй младшей группы (3–4 года)				
2.4.2.1.	Специализированная мебель и системы хранения				
2.4.2.1.1.	Доска магнитно-маркерная	шт.	1	+	
2.4.2.1.2.	Мягконабивные модули, комплект	шт.	1	+	
2.4.2.1.3.	Система хранения конструкторов	шт.	2		+
2.4.2.1.4.	Стеллажи для хранения игр	шт.	6	+	
2.4.2.1.5.	Стол модульный, регулируемый по высоте	шт.	5***	+	
2.4.2.1.6.	Стул, регулируемый по высоте	шт.	По кол-ву детей в группе	+	
2.4.2.2.	Игры и игрушки				
2.4.2.2.1.	Автомобили (крупного размера)	шт.	4	+	
2.4.2.2.2.	Автомобили (среднего размера)	шт.	8	+	
2.4.2.2.3.	Альбом с наглядными заданиями для пальчиковой гимнастики	шт.	1		+
2.4.2.2.4.	Большой настольный конструктор деревянный с неокрашенными и цветными элементами	шт.	1	+	
2.4.2.2.5.	Витрина / лестница для работ по лепке	шт.	1	+	

Рекомендации по формированию инфраструктуры

2.4.2.2.6.	Горки (наклонные плоскости) для шариков – комплект	шт.	1		+
2.4.2.2.7.	Деревянная игрушка с желобами для прокатывания шарика	шт.	1	+	
2.4.2.2.8.	Деревянная основа с повторяющимися образцами с различным количеством отверстий	шт.	1	+	
2.4.2.2.9.	Деревянная основа с размещенными на ней неподвижными изогнутыми направляющими со скользящими по ним фигурными элементами и подвижными фигурками персонажей (различной тематики)	шт.	1	+	
2.4.2.2.10.	Доска с прорезями для перемещения подвижных элементов к установленной в задании цели	шт.	1	+	
2.4.2.2.11.	Доска с ребристой поверхностью	шт.	1		+
2.4.2.2.12.	Доска-балансиры с рельефной поверхностью	шт.	2		+
2.4.2.2.13.	Доска-основа с вкладышами и с изображением в виде пазла – комплект	шт.	1	+	
2.4.2.2.14.	Звери и птицы объемные и плоскостные (из разного материала, мелкого размера) – комплект	шт.	1	+	
2.4.2.2.15.	Игра на выстраивание логических цепочек из трех частей «до и после»	шт.	1	+	
2.4.2.2.16.	Игровая панель с тематическими изображениями, сенсорными элементами и соответствующим звучанием	шт.	1		+
2.4.2.2.17.	Игровой модуль в виде мастерской с подвижными элементами, звуковыми и световыми эффектами	шт.	1	+	
2.4.2.2.18.	Игрушка на колесах на палочке или с веревочкой с подвижными или озвученными элементами	шт.	3	+	
2.4.2.2.19.	Игрушка: грибочки-втулки на стойке (4–6 элементов), 4 цветов	шт.	1	+	
2.4.2.2.20.	Игрушка-качалка	шт.	1		+
2.4.2.2.21.	Игрушки-забавы с зависимостью эффекта от действия – комплект	шт.	1		+
2.4.2.2.22.	Изделия народных промыслов – комплект	шт.	1	+	
2.4.2.2.23.	Каталка (соразмерная росту ребенка)	шт.	2		+
2.4.2.2.24.	Каталки – с палочкой или шнурком	шт.	1		+
2.4.2.2.25.	Качалка – балансиры сферической формы	шт.	1		+
2.4.2.2.26.	Книги детских писателей – комплект	шт.	1	+	
2.4.2.2.27.	Коврик массажный	шт.	1		+
2.4.2.2.28.	Кольцеброс	шт.	2	+	
2.4.2.2.29.	Коляска прогулочная (среднего размера)	шт.	3	+	
2.4.2.2.30.	Комплект «Первые конструкции»	шт.	1	+	
2.4.2.2.31.	Комплект деревянных игрушек-забав	шт.	1		+
2.4.2.2.32.	Комплект из стержней разной длины на единой основе и шариков для нанизывания и сортировки по цвету	шт.	1	+	
2.4.2.2.33.	Комплект конструкторов напольный	шт.	1	+	
2.4.2.2.34.	Комплект мячей-массажеров	шт.	1	+	
2.4.2.2.35.	Конструктор из мягких деталей среднего размера	шт.	1	+	
2.4.2.2.36.	Куб с прорезями основных геометрических форм для сортировки объемных тел	шт.	1	+	
2.4.2.2.37.	Кукла-девочка с комплектом одежды, обуви, аксессуаров	шт.	2	+	
2.4.2.2.38.	Кукла-мальчик с комплектом одежды, обуви, аксессуаров	шт.	2	+	
2.4.2.2.39.	Куклы (крупного размера)	шт.	2	+	
2.4.2.2.40.	Куклы (среднего размера)	шт.	4	+	
2.4.2.2.41.	Куклы-младенцы разных рас, с аксессуарами	шт.	4		+
2.4.2.2.42.	Кукольная кровать	шт.	2	+	
2.4.2.2.43.	Кукольный дом с мебелью (дерево) – комплект	шт.	1	+	
2.4.2.2.44.	Кукольный стол со стульями (крупного размера) – комплект	шт.	1	+	
2.4.2.2.45.	Кухонная плита (соразмерная росту ребенка)	шт.	1	+	

2.4.2.2.46.	Кухонный шкафчик (соразмерный росту ребенка)	шт.	1	+	
2.4.2.2.47.	Ландшафтный макет (коврик)	шт.	1		+
2.4.2.2.48.	Лейка пластмассовая детская	шт.	5	+	
2.4.2.2.49.	Логическая игра на подбор цветных, теневых и контурных изображений	шт.	1	+	
2.4.2.2.50.	Лодка (среднего размера)	шт.	1		+
2.4.2.2.51.	Лото с разной тематикой – комплект	шт.	1	+	
2.4.2.2.52.	Магнитная доска настенная	шт.	1		+
2.4.2.2.53.	Магнитные лабиринты для развития зрительно-моторной координации и межполушарного взаимодействия – комплект	шт.	1		+
2.4.2.2.54.	Матрешка семикукольная	шт.	2	+	
2.4.2.2.55.	Мешочки для метания и упражнений на балансировку – комплект	шт.	1		+
2.4.2.2.56.	Мозаика с крупногабаритной основой, образцами изображений и крупными фигурами	шт.	1	+	
2.4.2.2.57.	Мольберт двухсторонний	шт.	1	+	
2.4.2.2.58.	Музыкальные цифровые записи для детей дошкольного возраста	шт.	1	+	
2.4.2.2.59.	Мягкая «кочка» с массажной поверхностью	шт.	6		+
2.4.2.2.60.	Мягкая дидактическая игрушка (крупная напольная)	шт.	1		+
2.4.2.2.61.	Мяч для игры в помещении, с резиновым шнуром	шт.	2		+
2.4.2.2.62.	Мяч надувной	шт.	2	+	
2.4.2.2.63.	Мяч футбольный	шт.	1	+	
2.4.2.2.64.	Набор «Гладильная доска и утюг»	шт.	1	+	
2.4.2.2.65.	Набор «Железная дорога»	шт.	1	+	
2.4.2.2.66.	Набор для завинчивания из элементов разных форм, размеров и цветов	шт.	1	+	
2.4.2.2.67.	Набор для построения произвольных геометрических фигур	шт.	1	+	
2.4.2.2.68.	Набор для уборки с тележкой	шт.	1	+	
2.4.2.2.69.	Набор для экспериментирования с водой: стол-поддон, емкости 2–3 размеров и разной формы, предметы-орудия для переливания и вылавливания – черпачки, сачки	шт.	1		++
2.4.2.2.70.	Набор для экспериментирования с песком	шт.	1		
2.4.2.2.71.	Набор емкостей с крышками разного размера и цвета	шт.	1	+	
2.4.2.2.72.	Набор игрушек для игры с песком	шт.	5		+
2.4.2.2.73.	Набор из мягкого пластика для плоскостного конструирования	шт.	1	+	
2.4.2.2.74.	Набор из объемных элементов разных повторяющихся форм, цветов и размеров на общем основании для сравнения	шт.	1	+	
2.4.2.2.75.	Набор из русских шумовых инструментов (детский)	шт.	1	+	
2.4.2.2.76.	Набор инструментов для ремонтных работ (пластмассовый)	шт.	1	+	
2.4.2.2.77.	Набор картинок для группировки и обобщения – комплект	шт.	1	+	
2.4.2.2.78.	Набор кубиков среднего размера	шт.	1	+	
2.4.2.2.79.	Набор кукольных постельных принадлежностей	шт.	2	+	
2.4.2.2.80.	Набор машинок разного назначения, для детей от 2 до 4 лет	шт.	1		+
2.4.2.2.81.	Набор медицинских принадлежностей	шт.	1	+	
2.4.2.2.82.	Набор муляжей овощей и фруктов	шт.	1	+	
2.4.2.2.83.	Набор мягких модулей	шт.	1		+
2.4.2.2.84.	Набор мячей (разного размера, резина)	шт.	1		+
2.4.2.2.85.	Набор объемных тел (кубы, цилиндры, бруски, шары, диски)	шт.	1	+	
2.4.2.2.86.	Набор объемных элементов для установки на голову для упражнений на балансировку	шт.	1		+
2.4.2.2.87.	Набор пазлов – комплект	шт.	1	+	

Рекомендации по формированию инфраструктуры

2.4.2.2.88.	Набор парикмахера	шт.	1	+	
2.4.2.2.89.	Набор парных картинок (предметные) для сравнения различной тематики	шт.	1	+	
2.4.2.2.90.	Набор принадлежностей для ухода за куклой	шт.	1	+	
2.4.2.2.91.	Набор разноцветных кеглей с мячом	шт.	2		+
2.4.2.2.92.	Набор разрезных овощей и фруктов с ножом и разделочной доской	шт.	1		+
2.4.2.2.93.	Набор репродукций картин о природе	шт.	1	+	
2.4.2.2.94.	Набор репродукций картин русских художников – иллюстраций к художественным произведениям	шт.	1	+	
2.4.2.2.95.	Набор самолетов (мелкого размера)	шт.	1		++
2.4.2.2.96.	Набор солдатиков (среднего размера)	шт.	1		
2.4.2.2.97.	Набор столовой посуды для игры с куклой	шт.	1	+	
2.4.2.2.98.	Набор чайной посуды	шт.	1	+	
2.4.2.2.99.	Наборы авторских игровых материалов	шт.	10		+
2.4.2.2.100.	Наборы объемных элементов для развития основных движений и балансировки – комплект	шт.	1		+
2.4.2.2.101.	Наборы одежды для разной погоды для кукол-младенцев девочек и мальчиков – комплект	шт.	1	+	
2.4.2.2.102.	Наборы продуктов, хлеба, выпечки для сюжетных игр – комплект	шт.	1	+	
2.4.2.2.103.	Напольный конструктор деревянный цветной	шт.	1	+	
2.4.2.2.104.	Настенный планшет «Погода» с набором карточек	шт.	1		+
2.4.2.2.105.	Настенный планшет «Распорядок дня» с набором карточек	шт.	1	+	
2.4.2.2.106.	Настенный планшет «Мы дежуриим» с набором карточек	шт.	1		+
2.4.2.2.107.	Настольно-печатные игры для детей второй младшей группы – комплект	шт.	1	+	
2.4.2.2.108.	Неваляшки разных размеров – комплект	шт.	1	+	
2.4.2.2.109.	Обруч (малого диаметра)	шт.	6		
2.4.2.2.110.	Объемные вкладыши из 3–4 элементов (миски, конусы)	шт.	4	+	
2.4.2.2.111.	Парные картинки типа «лото» различной тематики – комплект	шт.	1	+	
2.4.2.2.112.	Перчаточные куклы – комплект	шт.	1	+	
2.4.2.2.113.	Пирамида настольная, окрашенная в основные цвета	шт.	2	+	
2.4.2.2.114.	Пожарная машина (среднего размера)	шт.	1	+	
2.4.2.2.115.	Разрезные картинки, на различное количество частей по прямой – комплект	шт.	1	+	
2.4.2.2.116.	Ракета (среднего размера)	шт.	1		+
2.4.2.2.117.	Рамка с одним видом застежки на каждой – комплект	шт.	1	+	
2.4.2.2.118.	Рамки-вкладыши с различными формами, разными по величине, различных цветов – комплект	шт.	1	+	
2.4.2.2.119.	Руль игровой	шт.	1		+
2.4.2.2.120.	Ручные балансиры для развития ловкости и зрительно-моторной координации – комплект	шт.	1		+
2.4.2.2.121.	Серии из 2–3 и 4–6 картинок для установления последовательности действий и событий – комплект	шт.	1	+	
2.4.2.2.122.	Серии из 4–6 картинок: части суток (деятельность людей ближайшего окружения) – комплект	шт.	1	+	
2.4.2.2.123.	Серии картинок: времена года (пейзажи, жизнь животных, характерные виды работ и отдыха людей) – комплект	шт.	1	+	
2.4.2.2.124.	Скакалка детская	шт.	3		+
2.4.2.2.125.	Складные кубики с предметными картинками (4–6 частей)	шт.	4	+	
2.4.2.2.126.	Стол для ухода за куклой	шт.	1		+

2.4.2.2.127.	Стол для экспериментирования с песком и водой	шт.	1		+
2.4.2.2.128.	Строительно-эксплуатационный транспорт (пластмассовый) – комплект	шт.	1	+	
2.4.2.2.129.	Сухой бассейн с комплектом шаров	шт.	1		+
2.4.2.2.130.	Сюжетные картинки (с различной тематикой крупного формата) – комплект	шт.	1	+	
2.4.2.2.131.	Тележка-ящик (крупная)	шт.	2		+
2.4.2.2.132.	Телефон игровой	шт.	1	+	
2.4.2.2.133.	Тренажер для формирования воздушной струи разной интенсивности для развития речи	шт.	2		+
2.4.2.2.134.	Фигурки домашних животных с реалистичными изображением и пропорциями – комплект	шт.	1	+	
2.4.2.2.135.	Цифровое хранилище с видеофильмами, народными песнями и плясками	шт.	1		+
2.4.2.2.136.	Ширма для кукольного театра, трансформируемая	шт.	1	+	
2.4.2.2.137.	Шкаф для кукольной одежды	шт.	1	+	
2.4.2.2.138.	Шнуровка различного уровня сложности – комплект	шт.	1	+	
2.4.2.2.139.	Электронный носитель данных ¹⁴ с русскими народными песнями для детей дошкольного возраста	шт.	1		+
2.4.2.2.140.	Электронный носитель данных ¹⁵ со звуками природы	шт.	1		+
2.4.2.2.141.	Элементы костюма для уголка ряженья – комплект	шт.	1	+	
2.4.2.2.142.	Юла или волчок	шт.	2	+	
2.4.2.2.143.	Безопасные ножницы	шт.	25**	+	
2.4.2.2.144.	Бумага для рисования	шт.	25*	+	
2.4.2.2.145.	Бумага разного цвета и формата	шт.	25**	+	
2.4.2.2.146.	Доска для работы с пластилином	шт.	25**	+	
2.4.2.2.147.	Карандаши цветные (6 цветов)	шт.	25*	+	
2.4.2.2.148.	Кисточка № 10	шт.	25**	+	
2.4.2.2.149.	Кисточка № 5	шт.	25**	+	
2.4.2.2.150.	Кисточка № 8	шт.	25**	+	
2.4.2.2.151.	Кисточка щетинная	шт.	25**	+	
2.4.2.2.152.	Клей	шт.	25*	+	
2.4.2.2.153.	Краски гуашь	шт.	25*	+	
2.4.2.2.154.	Краски пальчиковые	шт.	25*	+	
2.4.2.2.155.	Пластилин, не липнувший к рукам	шт.	25*	+	
2.4.2.2.156.	Поднос детский для раздаточных материалов	шт.	25**	+	
2.4.2.2.157.	Стаканчики (баночки) пластмассовые	шт.	25**	+	
2.4.2.2.158.	Точилка для карандашей	шт.	3**	+	
2.4.2.2.159.	Трафареты для рисования	шт.	10**	+	
2.4.2.2.160.	Фартук детский	шт.	25**	+	
2.4.2.2.161.	Воздушные шары	шт.	20**	+	
2.4.3.	Рабочее место воспитателя				
2.4.3.1.	Интерактивная панель	шт.	1		+

¹⁴ ГОСТ Р 7.0.95-2015: 3.28 электронный носитель информации/электронный носитель данных: Материальный объект, используемый для записи, хранения и воспроизведения цифровой информации. 4 Структура и свойства электронных документов. 4.1 Под электронным (информационным) ресурсом понимаются электронные данные (информация в виде чисел, букв, символов, изображений, звуков или их комбинаций) и поддерживающие их программно-технологические средства.

¹⁵ ГОСТ Р 7.0.95-2015: 3.28 электронный носитель информации/электронный носитель данных: Материальный объект, используемый для записи, хранения и воспроизведения цифровой информации. 4 Структура и свойства электронных документов. 4.1 Под электронным (информационным) ресурсом понимаются электронные данные (информация в виде чисел, букв, символов, изображений, звуков или их комбинаций) и поддерживающие их программно-технологические средства.

2.4.3.2.	Компьютер педагога с периферией / ноутбук (лицензионное программное обеспечение, программное обеспечение)	шт.	1	+	
2.4.3.3.	Кресло педагога	шт.	1	+	
2.4.3.4.	Многофункциональное устройство / принтер	шт.	1	+	
2.4.3.5.	Стол педагога	шт.	1	+	
2.4.3.6.	Шкаф для одежды	шт.	1	+	
2.4.4.	Спальня				
2.4.4.1.	Кровать		По кол-ву детей в группе	+	
2.4.4.2.	Постельное белье (наволочка, простыня, пододеяльник)		По 3 комплекта на каждого ребенка	+	
2.4.4.3.	Постельные принадлежности (матрас, два наматрасника, подушка, одеяло)		По кол-ву детей в группе	+	
2.4.5.	Туалетная комната				
2.4.5.1.	Емкости для хранения и разведения дезинфицирующих средств, уборочный инвентарь, ерши для обработки горшков, емкости для обработки игрушек, емкости для обработки расчесок, термометры для воды		Комплект	+	
2.4.5.2.	Полотенце для ног		По 3 комплекта на каждого ребенка	+	
2.4.5.3.	Полотенце для рук		По 3 комплекта на каждого ребенка	+	
2.4.5.4.	Шкафчики для полотенец с индивидуальными ячейками		По кол-ву детей в группе	+	
2.5.	Группа среднего дошкольного возраста (4–5 лет)				
2.5.1.	Раздевальная				
2.5.1.1.	Зеркало травмобезопасное	шт.	1	+	
2.5.1.2.	Комплект для проведения спортивных мероприятий	шт.	1		+
2.5.1.3.	Набор для организации спортивных игр (лыжи, самокат, беговелы, мячи, кегли, хоккейные клюшки и т. п.)	шт.	1		+
2.5.1.4.	Набор для подвижных игр и игр с песком – комплект	шт.	1		+
2.5.1.5.	Система хранения вещей обучающихся со скамьей в комплекте	шт.	4***	+	
2.5.1.6.	Система хранения и сушки вещей обучающихся	шт.	1	+	
2.5.1.7.	Стеллаж для хранения игр и оборудования	шт.	1	+	
2.5.1.8.	Стенд информационный	шт.	1	+	
2.5.2.	Игровая для группы среднего дошкольного возраста (4–5 лет)				
2.5.2.1.	Специализированная мебель и системы хранения				
2.5.2.1.1.	Доска магнитно-маркерная	шт.	1	+	
2.5.2.1.2.	Мягконабивные модули, комплект	шт.	1		+
2.5.2.1.3.	Система хранения конструкторов	шт.	2		+
2.5.2.1.4.	Стеллажи для хранения игр	шт.	6	+	
2.5.2.1.5.	Стол модульный, регулируемый по высоте	шт.	5***	+	
2.5.2.1.6.	Стул, регулируемый по высоте	шт.	По кол-ву детей в группе	+	
2.5.2.2.	Игры и игрушки				
2.5.2.2.1.	Автомобили (крупного размера)	шт.	2	+	
2.5.2.2.2.	Автомобили (различной тематики, среднего и маленького размера)	шт.	10	+	
2.5.2.2.3.	Альбомы по живописи и графике	шт.	6	+	
2.5.2.2.4.	Бирюльки (набор)	шт.	1		+
2.5.2.2.5.	Большой настольный конструктор деревянный с неокрашенными и цветными элементами	шт.	1	+	
2.5.2.2.6.	Весы детские	шт.	1	+	
2.5.2.2.7.	Ветряная мельница (модель)	шт.	1		+
2.5.2.2.8.	Витрина / лестница для работ по лепке	шт.	1	+	

2.5.2.2.9.	Гимнастическая палка	шт.	5		+
2.5.2.2.10.	Головоломки-лабиринты (прозрачные, с шариком) – комплект	шт.	1	+	
2.5.2.2.11.	Графические головоломки (лабиринты, схемы маршрутов персонажей и т. п.) в виде отдельных бланков, буклетов, настольно-печатных игр – комплект	шт.	1	+	
2.5.2.2.12.	Деревянная основа с размещенными на ней неподвижными изогнутыми направляющими со скользящими по ним элементами	шт.	1	+	
2.5.2.2.13.	Дидактическая доска с панелями – комплект	шт.	1	+	
2.5.2.2.14.	Домино	шт.	2	+	
2.5.2.2.15.	Домино логическое с разной тематикой	шт.	2		+
2.5.2.2.16.	Домино тактильное	шт.	1		+
2.5.2.2.17.	Доска с прорезями для перемещения подвижных элементов к установленной в задании цели	шт.	1	+	
2.5.2.2.18.	Доска-основа с вкладышами и с изображением в виде пазла – комплект	шт.	1	+	
2.5.2.2.19.	Звери и птицы объемные и плоскостные (из разного материала, мелкого размера) – комплект	шт.	1	+	
2.5.2.2.20.	Игра для тренировки памяти с планшетом и набором рабочих карт	шт.	1	+	
2.5.2.2.21.	Игра на составление логических цепочек произвольной длины	шт.	1	+	
2.5.2.2.22.	Игра-набор «Городки»	шт.	1		+
2.5.2.2.23.	Игрушки-головоломки (сборно-разборные из 4–5 элементов) – комплект	шт.	1		+
2.5.2.2.24.	Игрушки-забавы с зависимостью эффекта от действия – комплект	шт.	1		+
2.5.2.2.25.	Изделия народных промыслов – комплект	шт.	1	+	
2.5.2.2.26.	Календарь погоды настенный	шт.	1	+	
2.5.2.2.27.	Каталка (соразмерная росту ребенка)	шт.	2	+	
2.5.2.2.28.	Качалка – балансир сферической формы	шт.	1		+
2.5.2.2.29.	Книги детских писателей – комплект (согласно программным требованиям)	шт.	1	+	
2.5.2.2.30.	Коврик массажный	шт.	1		+
2.5.2.2.31.	Коврик со схематичным изображением населенного пункта, включая улицы с дорожными знаками и разметкой, строения, ландшафт «Дорожное движение»	шт.	1		+
2.5.2.2.32.	Коллекция бумаги	шт.	1	+	
2.5.2.2.33.	Коллекция растений (гербарий)	шт.	1	+	
2.5.2.2.34.	Коллекция тканей	шт.	1	+	
2.5.2.2.35.	Кольцеброс	шт.	2		+
2.5.2.2.36.	Коляска прогулочная (среднего размера)	шт.	2	+	
2.5.2.2.37.	Коляска-люлька для кукол	шт.	2	+	
2.5.2.2.38.	Комплект видеофильмов для детей дошкольного возраста	шт.	1		+
2.5.2.2.39.	Комплект деревянных игрушек-забав	шт.	1		+
2.5.2.2.40.	Комплект для обучения основам алгоритмики, безэкранного программирования и робототехники (для дошкольного возраста)	шт.	1		+
2.5.2.2.41.	Комплект из стержней на единой основе и геометрических тел для нанизывания и сортировки по цвету и форме	шт.	1		+
2.5.2.2.42.	Комплект конструкторов с шиповым быстросъемным креплением деталей настольный	шт.	1	+	
2.5.2.2.43.	Комплект конструкторов с шиповым быстросъемным креплением деталей настольный	шт.	1		+
2.5.2.2.44.	Комплект костюмов по профессиям	шт.	1	+	
2.5.2.2.45.	Комплект мячей-массажеров	шт.	1		+
2.5.2.2.46.	Комплект панелей с заданиями для формирования графомоторных навыков и подготовки руки к письму	шт.	1		+

Рекомендации по формированию инфраструктуры

2.5.2.2.47.	Комплект строительных деталей напольный с плоскостными элементами	шт.	1	+	
2.5.2.2.48.	Комплект транспортных средств к напольному коврику «Дорожное движение»	шт.	1	+	
2.5.2.2.49.	Комплект цифровых записей с русскими народными песнями для детей дошкольного возраста	шт.	1	+	
2.5.2.2.50.	Комплект цифровых записей со звуками природы	шт.	1	+	
2.5.2.2.51.	Конструктор магнитный – комплект	шт.	1	+	
2.5.2.2.52.	Конструктор мягких деталей среднего размера	шт.	1	+	
2.5.2.2.53.	Конструктор с соединением в различных плоскостях пластиковый настольный – комплект	шт.	1		+
2.5.2.2.54.	Конструкторы, включающие элементы с изображениями частей тела, лица, элементов одежды для создания фигурок, выражающих разные эмоции – комплект	шт.	1		+
2.5.2.2.55.	Конструкция из желобов, шариков и рычажного механизма для демонстрации понятий «один – много», «больше – меньше», действий сложение и вычитание в пределах 5	шт.	1	+	
2.5.2.2.56.	Кукла-девочка с комплектом одежды, обуви, аксессуаров	шт.	2	+	
2.5.2.2.57.	Кукла-мальчик с комплектом одежды, обуви, аксессуаров	шт.	2	+	
2.5.2.2.58.	Куклы (крупного размера)	шт.	2	+	
2.5.2.2.59.	Куклы (среднего размера)	шт.	2	+	
2.5.2.2.60.	Куклы-младенцы разных рас, с аксессуарами	шт.	4		+
2.5.2.2.61.	Кукольная кровать	шт.	1	+	
2.5.2.2.62.	Кукольный дом с мебелью (дерево) – комплект	шт.	1	+	
2.5.2.2.63.	«Кухонная мойка»	шт.	1	+	
2.5.2.2.64.	Кухонная плита (соразмерная росту ребенка)	шт.	1	+	
2.5.2.2.65.	Ландшафтный макет (коврик)	шт.	1		+
2.5.2.2.66.	Лейка пластмассовая детская	шт.	5	+	
2.5.2.2.67.	Логическая игра на подбор цветных, теневых и контурных изображений	шт.	1	+	
2.5.2.2.68.	Лодка (среднего размера)	шт.	1		+
2.5.2.2.69.	Лото с разной тематикой – комплект	шт.	1	+	
2.5.2.2.70.	Лук со стрелами-присосками	шт.	1		+
2.5.2.2.71.	Магнитная доска настенная	шт.	1		+
2.5.2.2.72.	Магнитные лабиринты с треками различной конфигурации для развития зрительно-моторной координации и межполушарного взаимодействия – комплект	шт.	1		+
2.5.2.2.73.	Массажный диск для формирования правильной осанки	шт.	2		+
2.5.2.2.74.	Механическая заводная игрушка разных тематик	шт.	5		+
2.5.2.2.75.	Мешочки для метания и упражнений на балансировку – комплект	шт.	1		+
2.5.2.2.76.	Микроволновка игровая (соразмерная росту ребенка)	шт.	1		+
2.5.2.2.77.	Мозаика разных форм и цвета (мелкая) с графическими образцами	шт.	1	+	
2.5.2.2.78.	Мольберт двухсторонний	шт.	1	+	
2.5.2.2.79.	Музыкальные цифровые записи для детей дошкольного возраста	шт.	1	+	
2.5.2.2.80.	Мягкая «кочка» с массажной поверхностью	шт.	6		+
2.5.2.2.81.	Мяч для игры в помещении, с резиновым шнуром	шт.	2		+
2.5.2.2.82.	Мяч футбольный	шт.	1	+	
2.5.2.2.83.	Набор «Аэродром» (трансформируемый)	шт.	1		+
2.5.2.2.84.	Набор «Бензозаправочная станция – гараж» (для мелких автомобилей)	шт.	1		+
2.5.2.2.85.	Набор «Гладильная доска и утюг»	шт.	1	+	
2.5.2.2.86.	Набор «Железная дорога»	шт.	1	+	

2.5.2.2.87.	Набор «Мастерская»	шт.	1	+	
2.5.2.2.88.	Набор «Мини-гольф»	шт.	1		+
2.5.2.2.89.	Набор «Парковка» (многоуровневая)	шт.	1	+	
2.5.2.2.90.	Набор атрибутов для сюжетно-ролевых игр	шт.	1	+	
2.5.2.2.91.	Набор блоков с прозрачными цветными стенками и различным звучащим наполнением	шт.	1	+	+
2.5.2.2.92.	Набор военной техники (среднего и маленького размера)	шт.	1		
2.5.2.2.93.	Набор волчков (мелкие, разной формы)	шт.	1		+
2.5.2.2.94.	Набор геометрических фигур для группировки по цвету, форме, величине (7 форм разных цветов и размеров)	шт.	1	+	
2.5.2.2.95.	Набор детских музыкальных инструментов	шт.	1	+	
2.5.2.2.96.	Набор для наблюдений и экспериментирования с природными объектами (с методическим пособием для воспитателя)	шт.	1		+
2.5.2.2.97.	Набор для построения произвольных геометрических фигур	шт.	1		+
2.5.2.2.98.	Набор для уборки с тележкой	шт.	1	+	
2.5.2.2.99.	Набор для экспериментирования с песком	шт.	1	+	
2.5.2.2.100.	Набор знаков дорожного движения	шт.	1	+	
2.5.2.2.101.	Набор игрушек для игры с песком	шт.	5	+	
2.5.2.2.102.	Набор из двух зеркал для опытов с симметрией, для исследования отражательного эффекта	шт.	1		+
2.5.2.2.103.	Набор из мягкого пластика для плоскостного конструирования	шт.	1		+
2.5.2.2.104.	Набор картинок для группировки и обобщения – комплект	шт.	1	+	
2.5.2.2.105.	Набор карточек с изображением предмета и названием	шт.	1	+	
2.5.2.2.106.	Набор карточек-цифр (от 1 до 10) с замковыми креплениями	шт.	1	+	
2.5.2.2.107.	Набор кубиков с буквами	шт.	1	+	
2.5.2.2.108.	Набор кубиков с цифрами и числовыми фигурами	шт.	1	+	
2.5.2.2.109.	Набор кукольной одежды – комплект	шт.	2	+	
2.5.2.2.110.	Набор кукольных постельных принадлежностей	шт.	2	+	
2.5.2.2.111.	Набор кухонной посуды для игры с куклой	шт.	1	+	
2.5.2.2.112.	Набор мебели для кукол	шт.	1	+	
2.5.2.2.113.	Набор медицинских принадлежностей	шт.	1	+	
2.5.2.2.114.	Набор муляжей овощей и фруктов	шт.	1	+	
2.5.2.2.115.	Набор мягких модулей	шт.	1		+
2.5.2.2.116.	Набор мячей (разного размера, резина)	шт.	1		+
2.5.2.2.117.	Набор объемных вкладышей по принципу матрешки	шт.	3	+	
2.5.2.2.118.	Набор объемных тел для группировки и сериации (цвет, форма, величина)	шт.	1	+	
2.5.2.2.119.	Набор объемных цветных элементов трех размеров для балансировки	шт.	1		+
2.5.2.2.120.	Набор пазлов – комплект	шт.	1	+	
2.5.2.2.121.	Набор пальчиковых кукол по сказкам – комплект	шт.	1	+	
2.5.2.2.122.	Набор парикмахера	шт.	1	+	
2.5.2.2.123.	Набор парных картинок на соотнесение – комплект	шт.	1	+	
2.5.2.2.124.	Набор парных картинок типа «лото» (той же тематики, в том числе с сопоставлением реалистических и условно-схематических изображений) – комплект	шт.	1		+
2.5.2.2.125.	Набор печаток	шт.	1		
2.5.2.2.126.	Набор плоскостных геометрических фигур для составления изображений по графическим образцам (из 4–6 элементов)	шт.	1		+
2.5.2.2.127.	Набор предметных картинок для группировки по разным признакам (2–3) последовательно или одновременно – комплект	шт.	1		+

Рекомендации по формированию инфраструктуры

2.5.2.2.128.	Набор принадлежностей для ухода за куклой	шт.	1	+	
2.5.2.2.129.	Набор пробирок большого размера из пластика	шт.	1		+
2.5.2.2.130.	Набор продуктов для магазина	шт.	1	+	
2.5.2.2.131.	Набор протяженных объемных элементов с волнистой рабочей поверхностью и тактильными деталями	шт.	1		+
2.5.2.2.132.	Набор разноцветных кеглей с мячом	шт.	1		+
2.5.2.2.133.	Набор разноцветных палочек с оттенками (по 5–7 палочек каждого цвета)	шт.	1	+	
2.5.2.2.134.	Набор разрезных овощей и фруктов с ножом и разделочной доской	шт.	1		+
2.5.2.2.135.	Набор репродукций картин о природе	шт.	1	+	
2.5.2.2.136.	Набор репродукций картин русских художников – иллюстраций к художественным произведениям	шт.	1	+	
2.5.2.2.137.	Набор русских шумовых инструментов (детский)	шт.	1	+	
2.5.2.2.138.	Набор самолетов (мелкого размера)	шт.	1		+
2.5.2.2.139.	Набор самолетов (среднего размера)	шт.	3		+
2.5.2.2.140.	Набор солдатиков (мелкого размера)	шт.	1		+
2.5.2.2.141.	Набор столовой посуды для игры с куклой	шт.	1	+	
2.5.2.2.142.	Набор таблиц и карточек с предметными и условно-схематическими изображениями для классификации по 2–3 признакам одновременно – комплект	шт.	1		+
2.5.2.2.143.	Набор табличек и карточек для сравнения по 1–2 признакам (логические таблицы)	шт.	1		+
2.5.2.2.144.	Набор увеличительных инструментов для наблюдения за объектами живой и неживой природы – комплект	шт.	1		+
2.5.2.2.145.	Набор фигурок «Семья»	шт.	1	+	
2.5.2.2.146.	Набор фигурок животных Африки, Америки, Австралии, Европы и Азии с реалистичными изображением и пропорциями	шт.	1		+
2.5.2.2.147.	Набор фигурок животных леса с реалистичными изображением и пропорциями	шт.	1		+
2.5.2.2.148.	Набор фигурок людей разных профессий	шт.	1		+
2.5.2.2.149.	Набор фигурок людей разных рас	шт.	1		+
2.5.2.2.150.	Набор фигурок людей с ограниченными возможностями	шт.	1		+
2.5.2.2.151.	Набор цветных кубиков (7 цветов с оттенками)	шт.	1	+	
2.5.2.2.152.	Набор чайной посуды	шт.	1	+	
2.5.2.2.153.	Наборы авторских игровых материалов	шт.	10		+
2.5.2.2.154.	Наборы для мальчиков и девочек (машины, город, строительство, набор строительных пластин, животные, железная дорога, семья и т. п.)	шт.	6		+
2.5.2.2.155.	Наборы для серии по величине – бруски, цилиндры и т. п. (6–8 элементов каждого признака) – комплект	шт.	1	+	
2.5.2.2.156.	Наборы одежды для разной погоды для кукол- младенцев девочек и мальчиков – комплект	шт.	1	+	
2.5.2.2.157.	Наглядные пособия по традиционной национальной одежде – комплект	шт.	1		+
2.5.2.2.158.	Наглядные пособия символики России, в том числе государственной – комплект	шт.	1	+	
2.5.2.2.159.	Напольные балансиры разного вида – комплект	шт.	1		+
2.5.2.2.160.	Напольный конструктор деревянный цветной	шт.	1		+
2.5.2.2.161.	Настенный планшет «Мы дежуриим» с набором карточек	шт.	1		+
2.5.2.2.162.	Настенный планшет «Распорядок дня» с набором карточек	шт.	1	+	
2.5.2.2.163.	Настольно-печатные игры для средней группы – комплект	шт.	1	+	
2.5.2.2.164.	Настольный конструктор деревянный цветной с мелкими элементами	шт.	1		+
2.5.2.2.165.	Обруч (малого диаметра)	шт.	3		+
2.5.2.2.166.	Обруч плоский	шт.	2		+

2.5.2.2.167.	Объемная игра-головоломка на комбинаторику из кубиков, объединенных по 3 или 4 в неразъемные конфигурации	шт.	1	+	
2.5.2.2.168.	Озвученный сортировщик с организацией различных действий ребенка	шт.	1		+
2.5.2.2.169.	Перчаточные куклы – комплект	шт.	1	+	
2.5.2.2.170.	Пирамида деревянная с квадратными или прямоугольными элементами	шт.	1	+	
2.5.2.2.171.	Планшет «Дни недели»	шт.	1	+	
2.5.2.2.172.	Планшет с передвижными цветными фишками для выполнения заданий с самопроверкой	шт.	5		+
2.5.2.2.173.	Платформа с колышками и шнуром для воспроизведения форм	шт.	1		+
2.5.2.2.174.	Подъемный кран (крупного размера)	шт.	1		+
2.5.2.2.175.	Пожарная машина (среднего размера)	шт.	1	+	
2.5.2.2.176.	Постер (репродукция) произведений живописи и графики, также для знакомства с различными жанрами живописи – комплект	шт.	1		+
2.5.2.2.177.	Приборы домашнего обихода – комплект	шт.	1		+
2.5.2.2.178.	Развивающее панно	шт.	1		+
2.5.2.2.179.	Разрезные (складные) кубики с сюжетными картинками (6–8 частей)	шт.	1		+
2.5.2.2.180.	Разрезные контурные картинки (4–6 частей) – комплект	шт.	1	+	
2.5.2.2.181.	Разрезные предметные картинки, разделенные на 2–4 части (по вертикали и горизонтали) – комплект	шт.	1		+
2.5.2.2.182.	Разрезные сюжетные картинки (6–8 частей)	шт.	1		+
2.5.2.2.183.	Ракета (среднего размера)	шт.	1		+
2.5.2.2.184.	Рамка-вкладыш с цветными (7 и более цветов с оттенками) составными формами (4–5 частей) – комплект	шт.	1	+	
2.5.2.2.185.	Расширенный комплект для конструирования с использованием блочного конструктива и электромеханических элементов (для дошкольного возраста)	шт.	1		+
2.5.2.2.186.	Руль игровой	шт.	1		+
2.5.2.2.187.	Ручные балансиры для развития ловкости и зрительно-моторной координации – комплект	шт.	1		+
2.5.2.2.188.	Серии картинок (по 4–6) для установления последовательности событий – комплект	шт.	1	+	
2.5.2.2.189.	Серии картинок «Времена года» (сезонные явления и деятельность людей) – комплект	шт.	1	+	
2.5.2.2.190.	Серии картинок: времена года (пейзажи, жизнь животных, характерные виды работ и отдыха людей) – комплект	шт.	1		+
2.5.2.2.191.	Скакалка детская	шт.	5		+
2.5.2.2.192.	Скорая помощь (машина, среднего размера)	шт.	1		+
2.5.2.2.193.	Стойка-равновеска (балансир)	шт.	1		+
2.5.2.2.194.	Стол для ухода за куклой	шт.	1		+
2.5.2.2.195.	Стол для экспериментирования с песком и водой	шт.	1		+
2.5.2.2.196.	Строительно-эксплуатационный транспорт (пластмассовый) – комплект	шт.	1		+
2.5.2.2.197.	Тележка-ящик (крупная)	шт.	2		+
2.5.2.2.198.	Телескопический стаканчик с крышкой	шт.	1	+	
2.5.2.2.199.	Телефон игровой	шт.	1	+	
2.5.2.2.200.	Тренажер для формирования воздушной струи разной интенсивности для развития речи	шт.	2		+
2.5.2.2.201.	Тренажеры с различной конфигурацией линий в виде желобков для подготовки руки к письму – комплект	шт.	1		+
2.5.2.2.202.	Увеличительная шкатулка	шт.	1		+

Рекомендации по формированию инфраструктуры

2.5.2.2.203.	УМК для развития естественно-научного образования детей с комплектом занятий, игр, дидактических и наглядных пособий	шт.	1	+	
2.5.2.2.204.	УМК для развития инженерно-технического образования детей с комплектом занятий, игр, дидактических и наглядных пособий	шт.	1	+	
2.5.2.2.205.	УМК для формирования элементарных математических представлений и развития математических компетенций, в том числе с основами робототехники и алгоритмизации, включающий комплекс сценариев занятий, дидактических и наглядных пособий	шт.	1	+	
2.5.2.2.206.	Фигурки домашних животных с реалистичными изображением и пропорциями – комплект	шт.	1		+
2.5.2.2.207.	«Холодильник» (соразмерный росту ребенка)	шт.	1	+	
2.5.2.2.208.	Цифровые записи с видеофильмами с народными песнями и плясками	шт.	1	+	
2.5.2.2.209.	Часы игровые	шт.	1	+	
2.5.2.2.210.	Часы с круглым циферблатом и стрелками игровые	шт.	1		+
2.5.2.2.211.	Чековая касса игровая	шт.	1		+
2.5.2.2.212.	Шахматы	шт.	1		+
2.5.2.2.213.	Шашки	шт.	1		+
2.5.2.2.214.	Ширма для кукольного театра, трансформируемая	шт.	1	+	
2.5.2.2.215.	Шнуровка различного уровня сложности – комплект	шт.	1		+
2.5.2.2.216.	Штурвал игровой	шт.	1		+
2.5.2.2.217.	Безопасные ножницы	шт.	25**	+	
2.5.2.2.218.	Бумага для акварели	шт.	25*	+	
2.5.2.2.219.	Бумага для рисования	шт.	25*	+	
2.5.2.2.220.	Бумага разного цвета и формата	шт.	25*	+	
2.5.2.2.221.	Ватман А1 для составления совместных композиций	шт.	25*	+	
2.5.2.2.222.	Доска для работы с пластилином	шт.	25**	+	
2.5.2.2.223.	Карандаши цветные (12 цветов)	шт.	25*	+	
2.5.2.2.224.	Кисточка № 5	шт.	25**	+	
2.5.2.2.225.	Кисточка № 7	шт.	25**	+	
2.5.2.2.226.	Кисточка № 8	шт.	25**	+	
2.5.2.2.227.	Кисточка белка № 3	шт.	25**	+	
2.5.2.2.228.	Кисточка щетинная	шт.	25**	+	
2.5.2.2.229.	Клей	шт.	25*	+	
2.5.2.2.230.	Комплект детских штампов и печатей	шт.	3	+	
2.5.2.2.231.	Краски акварельные 12 цветов	шт.	25*	+	
2.5.2.2.232.	Краски гуашь 12 цветов	шт.	25*	+	
2.5.2.2.233.	Мелки восковые	шт.	25*	+	
2.5.2.2.234.	Мелки масляные	шт.	25*	+	
2.5.2.2.235.	Мелки пастель	шт.	25*	+	
2.5.2.2.236.	Набор фломастеров	шт.	25*	+	
2.5.2.2.237.	Палитра	шт.	25**	+	
2.5.2.2.238.	Пластилин, не липнущий к рукам	шт.	25*	+	
2.5.2.2.239.	Поднос детский для раздаточных материалов	шт.	25**	+	
2.5.2.2.240.	Стаканчики (баночки) пластмассовые	шт.	25**	+	
2.5.2.2.241.	Точилка для карандашей	шт.	3**	+	
2.5.2.2.242.	Трафареты для рисования	шт.	10**	+	
2.5.2.2.243.	Фартук детский	шт.	25**	+	
2.5.2.2.244.	Воздушные шары	шт.	20**	+	
2.5.3.	Рабочее место воспитателя				
2.5.3.1.	Интерактивная панель	шт.	1		+

2.5.3.2.	Компьютер педагога с периферией / ноутбук (лицензионное программное обеспечение, программное обеспечение)	шт.	1	+	
2.5.3.3.	Кресло педагога	шт.	1	+	
2.5.3.4.	Многофункциональное устройство / принтер	шт.	1	+	
2.5.3.5.	Стол педагога	шт.	1	+	
2.5.3.6.	Шкаф для одежды	шт.	1	+	
2.5.4.	Спальня				
2.5.4.1.	Кровать	По кол-ву детей в группе		+	
2.5.4.2.	Постельное белье (наволочка, простыня, пододеяльник)	По 3 комплекта на каждого ребенка		+	
2.5.4.3.	Постельные принадлежности (матрас, два наматрасника, подушка, одеяло)	По кол-ву детей в группе		+	
2.5.5.	Туалетная комната				
2.5.5.1.	Емкости для хранения и разведения дезинфицирующих средств, уборочный инвентарь, ерши для обработки горшков, емкости для обработки игрушек, емкости для обработки расчесок, термометры для воды	Комплект		+	
2.5.5.2.	Полотенце для ног	По 3 комплекта на каждого ребенка		+	
2.5.5.3.	Полотенце для рук	По 3 комплекта на каждого ребенка		+	
2.5.5.4.	Шкафчики для полотенец с индивидуальными ячейками	По кол-ву детей в группе		+	
2.6.	Группа старшего дошкольного возраста (5–6 лет)				
2.6.1.	Раздевальная				
2.6.1.1.	Зеркало травмобезопасное	шт.	1	+	
2.6.1.2.	Комплект для проведения спортивных мероприятий	шт.	1		+
2.6.1.3.	Набор для организации спортивных игр (лыжи, самокат, беговелы, мячи, кегли, хоккейные клюшки и т.п.)	шт.	1		+
2.6.1.4.	Набор для подвижных игр и игр с песком – комплект	шт.	1		+
2.6.1.5.	Система хранения вещей обучающихся со скамьей в комплекте	шт.	4***	+	
2.6.1.6.	Система хранения и сушки вещей обучающихся	шт.	1	+	
2.6.1.7.	Стеллаж для хранения игр и оборудования	шт.	1	+	
2.6.1.8.	Стенд информационный	шт.	1	+	
2.6.2.	Игровая для группы старшего дошкольного возраста (5–6 лет)				
2.6.2.1.	Специализированная мебель и системы хранения				
2.6.2.1.1.	Доска магнитно-маркерная	шт.	1	+	
2.6.2.1.2.	Мягконабивные модули, комплект	шт.	1		+
2.6.2.1.3.	Система хранения конструкторов	шт.	2		+
2.6.2.1.4.	Стеллажи для хранения игр	шт.	6	+	
2.6.2.1.5.	Стол модульный, регулируемый по высоте	шт.	5***	+	
2.6.2.1.6.	Стул, регулируемый по высоте	шт.	По кол-ву детей в группе	+	
2.6.2.2.	Игры и игрушки				
2.6.2.2.1.	Автомобили (крупного размера)	шт.	2	+	
2.6.2.2.2.	Автомобили (различной тематики, среднего и маленького размера)	шт.	10	+	
2.6.2.2.3.	Акваскоп	шт.	1		+
2.6.2.2.4.	Альбомы по живописи и графике	шт.	6	+	
2.6.2.2.5.	Балансиры разного типа – комплект	шт.	1		+
2.6.2.2.6.	Бинокль / подзорная труба	шт.	1		+
2.6.2.2.7.	Бирюльки	шт.	1		+

Рекомендации по формированию инфраструктуры

2.6.2.2.8.	Большой детский атлас	шт.	1	+	
2.6.2.2.9.	Большой настольный конструктор деревянный с неокрашенными и цветными элементами	шт.	1	+	
2.6.2.2.10.	Весы детские – комплект	шт.	1	+	
2.6.2.2.11.	Ветряная мельница (модель)	шт.	1		+
2.6.2.2.12.	Витрина / лестница для работ по лепке	шт.	1	+	
2.6.2.2.13.	Гимнастическая палка	шт.	5		+
2.6.2.2.14.	Головоломки-лабиринты	шт.	1	+	
2.6.2.2.15.	Головоломки-лабиринты (прозрачные, с шариком) – комплект	шт.	1		+
2.6.2.2.16.	Графические головоломки (лабиринты, схемы маршрутов персонажей и т. п.) в виде отдельных бланков, буклетов, настольно-печатных игр – комплект	шт.	1		+
2.6.2.2.17.	Детский атлас (крупного формата)	шт.	1		+
2.6.2.2.18.	Детский набор музыкальных инструментов	шт.	1	+	
2.6.2.2.19.	Дидактическая доска с панелями – комплект	шт.	1		+
2.6.2.2.20.	Домино логическое	шт.	1	+	
2.6.2.2.21.	Домино с изображениями по различным темам, включая тактильное – комплект	шт.	1		+
2.6.2.2.22.	Звери и птицы объемные и плоскостные (из разного материала, мелкого размера) – комплект	шт.	1	+	
2.6.2.2.23.	Игра для тренировки памяти с планшетом и набором рабочих карт	шт.	1		+
2.6.2.2.24.	Игра на составление логических цепочек произвольной длины	шт.	1		+
2.6.2.2.25.	Игра-набор «Городки»	шт.	1		+
2.6.2.2.26.	Игровой комплект для изучения основ электричества	шт.	2		+
2.6.2.2.27.	Игрушки-головоломки (сборно-разборные из 4–5 элементов) – комплект	шт.	1	+	
2.6.2.2.28.	Игрушки-забавы с зависимостью эффекта от действия – комплект	шт.	1		+
2.6.2.2.29.	Игры на закрепления представлений об эмоциях, их распознавание и проявление в мимике – комплект	шт.	1	+	
2.6.2.2.30.	Игры-головоломки объемные	шт.	1		+
2.6.2.2.31.	Изделия народных промыслов – комплект	шт.	1	+	
2.6.2.2.32.	Интерактивный банкомат	шт.	1		+
2.6.2.2.33.	Календарь погоды настенный	шт.	1	+	
2.6.2.2.34.	Книги детских писателей – комплект	шт.	1	+	
2.6.2.2.35.	Коврик массажный	шт.	1		+
2.6.2.2.36.	Коврик со схематичным изображением населенного пункта, включая улицы с дорожными знаками и разметкой, строения, ландшафт «Дорожное движение»	шт.	1		+
2.6.2.2.37.	Коллекция бумаги	шт.	1	+	
2.6.2.2.38.	Коллекция минералов	шт.	1	+	
2.6.2.2.39.	Коллекция растений (гербарий)	шт.	1	+	
2.6.2.2.40.	Коллекция семян и плодов	шт.	1	+	
2.6.2.2.41.	Коллекция тканей	шт.	1	+	
2.6.2.2.42.	Кольцеброс	шт.	1		+
2.6.2.2.43.	Коляска прогулочная (среднего размера)	шт.	2	+	
2.6.2.2.44.	Коляска-люлька для кукол	шт.	2	+	
2.6.2.2.45.	Комплект безопасных световых фильтров для изучения цветов спектра	шт.	1		+
2.6.2.2.46.	Комплект видеофильмов для детей дошкольного возраста	шт.	1		+
2.6.2.2.47.	Комплект для обучения основам алгоритмики, безэкранного программирования и робототехники (для дошкольного возраста)	шт.	1		+

2.6.2.2.48.	Комплект из стержней на единой основе и геометрических тел по форме и цвету	шт.	1		+
2.6.2.2.49.	Комплект конструкторов с соединением в различных плоскостях металлический	шт.	1	+	
2.6.2.2.50.	Комплект конструкторов с шиповым быстросъемным креплением деталей настольный	шт.	1		+
2.6.2.2.51.	Комплект конструкторов шарнирных	шт.	1		+
2.6.2.2.52.	Комплект костюмов по профессиям	шт.	1	+	
2.6.2.2.53.	Комплект мячей-массажеров	шт.	2		+
2.6.2.2.54.	Комплект панелей с заданиями для формирования графомоторных навыков и подготовки руки к письму	шт.	1		+
2.6.2.2.55.	Комплект строительных деталей напольный с плоскостными элементами	шт.	1		+
2.6.2.2.56.	Комплект транспортных средств к напольному коврику «Дорожное движение»	шт.	1	+	
2.6.2.2.57.	Комплект цифровых записей с русскими народными песнями для детей дошкольного возраста	шт.	1		+
2.6.2.2.58.	Комплект цифровых записей со звуками природы	шт.	1		+
2.6.2.2.59.	Конструктор магнитный – комплект	шт.	1	+	
2.6.2.2.60.	Конструктор с соединением в различных плоскостях пластиковый настольный – комплект	шт.	1		+
2.6.2.2.61.	Конструкция из желобов, шариков и рычажного механизма для демонстрации понятий «один – много», «больше – меньше», действий сложение и вычитание в пределах 5	шт.	1	+	
2.6.2.2.62.	Коробочка с 2 сообщающимися отделениями и 10 шариками для наглядной демонстрации состава числа	шт.	3	+	
2.6.2.2.63.	Куклы (крупного размера)	шт.	2	+	
2.6.2.2.64.	Куклы (среднего размера)	шт.	4	+	
2.6.2.2.65.	Куклы-младенцы разных рас, с аксессуарами	шт.	4		+
2.6.2.2.66.	Кукольная кровать	шт.	1	+	
2.6.2.2.67.	Кукольный дом с мебелью (дерево) – комплект	шт.	1	+	
2.6.2.2.68.	Лейка пластмассовая детская	шт.	5	+	
2.6.2.2.69.	Летающая тарелка	шт.	2		+
2.6.2.2.70.	Лук со стрелами-присосками	шт.	1		+
2.6.2.2.71.	Магнитная доска настенная	шт.	1		+
2.6.2.2.72.	Магнитные лабиринты с треками различной конфигурации, включая парные зеркально отраженные, для развития зрительно-моторной координации и межполушарного взаимодействия – комплект	шт.	1		+
2.6.2.2.73.	Массажный диск для формирования правильной осанки	шт.	2		+
2.6.2.2.74.	Матрешка десятикукольная	шт.	1	+	
2.6.2.2.75.	Механическая заводная игрушка разных тематик	шт.	5		+
2.6.2.2.76.	Мешочки для метания и упражнений на балансировку – комплект	шт.	1		+
2.6.2.2.77.	Мозаика разной степени сложности – комплект	шт.	1	+	
2.6.2.2.78.	Мозаики напольная и настольная с плоскостными элементами различных геометрических форм – комплект	шт.	1		+
2.6.2.2.79.	Мольберт двухсторонний	шт.	1	+	
2.6.2.2.80.	Музыкальные цифровые записи для детей дошкольного возраста	шт.	1	+	
2.6.2.2.81.	Мягкая «кочка» с массажной поверхностью	шт.	6		+
2.6.2.2.82.	Мяч для игры в помещении, с резиновым шнуром	шт.	2		+
2.6.2.2.83.	Мяч футбольный	шт.	1		+

Рекомендации по формированию инфраструктуры

2.6.2.2.84.	Набор «Мини-гольф»	шт.	1		+
2.6.2.2.85.	Набор «Аэродром» (трансформируемый)	шт.	1		+
2.6.2.2.86.	Набор «Бензозаправочная станция – гараж» (для мелких автомобилей)	шт.	1		+
2.6.2.2.87.	Набор «Железная дорога»	шт.	1	+	
2.6.2.2.88.	Набор «Мастерская»	шт.	1	+	
2.6.2.2.89.	Набор «Парковка» (многоуровневая)	шт.	1	+	
2.6.2.2.90.	Набор атрибутов для сюжетно-ролевых игр	шт.	1	+	
2.6.2.2.91.	Набор бусин для нанизывания и классификации по разным признакам	шт.	1	+	
2.6.2.2.92.	Набор военной техники (мелкого размера)	шт.	1	+	
2.6.2.2.93.	Набор деревянных игрушек-забав	шт.	1		+
2.6.2.2.94.	Набор детских музыкальных инструментов	шт.	1	+	
2.6.2.2.95.	Набор для завинчивания элементов разных форм, размеров и цветов	шт.	1	+	
2.6.2.2.96.	Набор для наблюдений и экспериментирования с природными объектами (с методическим пособием для воспитателя)	шт.	1		+
2.6.2.2.97.	Набор для наглядной демонстрации числовой шкалы, математического действия умножение, понятия «равенство», действия рычажных весов, сравнения масс	шт.	1	+	
2.6.2.2.98.	Набор для составления узоров по схемам	шт.	1	+	
2.6.2.2.99.	Набор знаков дорожного движения	шт.	1	+	
2.6.2.2.100.	Набор игрушек для игры с песком	шт.	5	+	
2.6.2.2.101.	Набор из геометрических тел и карточек с изображениями их проекций в трех плоскостях	шт.	1	+	
2.6.2.2.102.	Набор из двух зеркал для опытов с симметрией, для исследования отражательного эффекта	шт.	1		+
2.6.2.2.103.	Набор из двухсторонних панелей для обучения письму	шт.	1		+
2.6.2.2.104.	Набор из мягкого пластика для плоскостного конструирования	шт.	1	+	
2.6.2.2.105.	Набор из пяти русских шумовых инструментов (детский)	шт.	1	+	
2.6.2.2.106.	Набор из рычажных весов с объемными чашами и комплектом гирь и разновесов для измерения и сравнения масс и объемов	шт.	1		+
2.6.2.2.107.	Набор картинок для классификации	шт.	1		+
2.6.2.2.108.	Набор карточек по народному ремесленному делу	шт.	1		+
2.6.2.2.109.	Набор карточек с изображением знаков дорожного движения	шт.	1		+
2.6.2.2.110.	Набор карточек с изображением предмета и названием	шт.	1	+	
2.6.2.2.111.	Набор карточек с ячейками для составления простых арифметических задач	шт.	2	+	
2.6.2.2.112.	Набор карточек-цифр (от 1 до 10) с замковыми креплениями	шт.	1	+	
2.6.2.2.113.	Набор кораблей и лодок (водный транспорт)	шт.	1		+
2.6.2.2.114.	Набор кубиков с буквами	шт.	1	+	
2.6.2.2.115.	Набор кубиков с цифрами и числовыми фигурами	шт.	1	+	
2.6.2.2.116.	Набор кукольных постельных принадлежностей	шт.	2	+	
2.6.2.2.117.	Набор кухонной посуды для игры с куклой	шт.	1	+	
2.6.2.2.118.	Набор мебели для кукол	шт.	1	+	
2.6.2.2.119.	Набор медицинских принадлежностей	шт.	1	+	
2.6.2.2.120.	Набор муляжей овощей и фруктов	шт.	1	+	
2.6.2.2.121.	Набор мягких модулей	шт.	1	+	
2.6.2.2.122.	Набор мячей (разного размера, резина)	шт.	1		+
2.6.2.2.123.	Набор объемных вкладышей по принципу матрешки	шт.	4	+	

2.6.2.2.124.	Набор объемных тел для группировки и сериации (цвет, форма, величина)	шт.	1	+	
2.6.2.2.125.	Набор парикмахера	шт.	1	+	
2.6.2.2.126.	Набор парных картинок на соотнесение (сравнение): найди отличия, ошибки (смысловые) комплект	шт.	1	++	
2.6.2.2.127.	Набор печаток	шт.	1		
2.6.2.2.128.	Набор полых геометрических тел для сравнения объемов и изучения зависимости объема от формы тела	шт.	1	+	
2.6.2.2.129.	Набор принадлежностей для наблюдения за насекомыми и мелкими объектами	шт.	1		+
2.6.2.2.130.	Набор принадлежностей для ухода за куклой	шт.	1	+	
2.6.2.2.131.	Набор пробирок большого размера из пластика	шт.	1		+
2.6.2.2.132.	Набор проволочных головоломок	шт.	1		+
2.6.2.2.133.	Набор продуктов для магазина	шт.	1	+	
2.6.2.2.134.	Набор протяженных объемных элементов с волнистой рабочей поверхностью и тактильными деталями	шт.	1		+
2.6.2.2.135.	Набор разноцветных кеглей с мячом	шт.	1		+
2.6.2.2.136.	Набор разрезных овощей и фруктов с ножом и разделочной доской	шт.	1		+
2.6.2.2.137.	Набор репродукций картин великих сражений	шт.	1	+	
2.6.2.2.138.	Набор репродукций картин о природе	шт.	1	+	
2.6.2.2.139.	Набор репродукций картин русских художников – иллюстраций к художественным произведениям	шт.	1	+	
2.6.2.2.140.	Набор самолетов (мелкого размера)	шт.	1		+
2.6.2.2.141.	Набор самолетов (среднего размера)	шт.	3		+
2.6.2.2.142.	Набор солдатиков (мелкого размера)	шт.	1		+
2.6.2.2.143.	Набор специальных карандашей к набору двухсторонних панелей для обучения письму	шт.	4		+
2.6.2.2.144.	Набор столовой посуды для игры с куклой	шт.	1	+	
2.6.2.2.145.	Набор счетного материала в виде соединяющихся между собой цветных фигур	шт.	3	+	
2.6.2.2.146.	Набор таблиц и карточек с предметными и условно-схематическими изображениями для классификации по 2–3 признакам одновременно – комплект	шт.	1	+	
2.6.2.2.147.	Набор фантастических персонажей	шт.	1		+
2.6.2.2.148.	Набор фигурок «Семья»	шт.	1	+	
2.6.2.2.149.	Набор фигурок животных Африки, Америки, Австралии, Европы и Азии с реалистичными изображением и пропорциями	шт.	1		+
2.6.2.2.150.	Набор фигурок животных леса с реалистичными изображением и пропорциями	шт.	1		+
2.6.2.2.151.	Набор фигурок людей разных профессий	шт.	1		+
2.6.2.2.152.	Набор фигурок людей разных рас	шт.	1		+
2.6.2.2.153.	Набор фигурок людей с ограниченными возможностями	шт.	1		+
2.6.2.2.154.	Набор фигурок насекомых с реалистичными изображением и пропорциями	шт.	1		+
2.6.2.2.155.	Набор чайной посуды	шт.	1	+	
2.6.2.2.156.	Набор: доска магнитная настольная с комплектом цифр, знаков, букв и геометрических фигур	шт.	1		+
2.6.2.2.157.	Наборы авторских игровых материалов	шт.	10		+
2.6.2.2.158.	Наборы брусков, цилиндров и пр. для сериации по величине (по 1–2 признакам – длине, ширине, высоте, толщине) из 7–10 элементов	шт.	1		+
2.6.2.2.159.	Наборы для мальчиков и девочек (машины, город, строительство, набор строительных пластин, животные, железная дорога, семья и т. п.)	шт.	10	+	

Рекомендации по формированию инфраструктуры

2.6.2.2.160.	Наборы карточек с изображением количества предметов (от 1 до 10) и соответствующих цифр	шт.	1	+	
2.6.2.2.161.	Наборы кукольной одежды – комплект	шт.	2	+	
2.6.2.2.162.	Наборы лото по различным тематикам, включая тему «последовательные числа» – комплект	шт.	1	+	
2.6.2.2.163.	Наборы моделей: деление на части	шт.	1	+	
2.6.2.2.164.	Наборы пазлов – комплект	шт.	1	+	
2.6.2.2.165.	Наборы пальчиковых кукол по сказкам – комплект	шт.	1	+	
2.6.2.2.166.	Наборы продуктов, хлеба, выпечки, овощей, фруктов для сюжетных игр – комплект	шт.	1	+	
2.6.2.2.167.	Наглядные пособия по достопримечательностям столицы России Москвы, городов и сел малой родины – комплект	шт.	1	+	
2.6.2.2.168.	Наглядные пособия по традиционной национальной одежде – комплект	шт.	1	+	
2.6.2.2.169.	Наглядные пособия символики России, в том числе государственной – комплект	шт.	1	+	
2.6.2.2.170.	Настенный планшет «Мы дежуриим» с набором карточек	шт.	1		+
2.6.2.2.171.	Настенный планшет «Распорядок дня» с набором карточек	шт.	1	+	
2.6.2.2.172.	Настольно-печатные игры для старшей группы – комплект	шт.	1	+	
2.6.2.2.173.	Настольный конструктор деревянный цветной с мелкими элементами	шт.	25		+
2.6.2.2.174.	Настольный футбол или хоккей	шт.	1		+
2.6.2.2.175.	Обруч (малого диаметра)	шт.	5		+
2.6.2.2.176.	Объемная игра-головоломка на комбинаторику из кубиков, объединенных по 3 или 4 в неразъемные конфигурации	шт.	1		+
2.6.2.2.177.	Перчаточные куклы – комплект	шт.	1	+	
2.6.2.2.178.	Пирамида деревянная с квадратными или прямоугольными элементами	шт.	1		+
2.6.2.2.179.	Планшет с передвижными цветными фишками для выполнения заданий с самопроверкой	шт.	5		+
2.6.2.2.180.	Подъемный кран (крупного размера)	шт.	1		+
2.6.2.2.181.	Постер (репродукция) произведений живописи и графики, также для знакомства с различными жанрами живописи – комплект	шт.	1	+	
2.6.2.2.182.	Приборы домашнего обихода – комплект	шт.	1	+	
2.6.2.2.183.	Принадлежности для работы на участке (тачка, лопата штыковая, лопата совковая, грабли веерные, метла, ведро, совок) – комплект	шт.	1	+	
2.6.2.2.184.	Программно-методический комплекс для обучения детей дошкольного возраста естественно-научным дисциплинам	шт.	1		+
2.6.2.2.185.	Развивающее панно	шт.	1		+
2.6.2.2.186.	Разрезные предметные картинки, разделенные на 2–4 части (по вертикали и горизонтали) – комплект	шт.	1		+
2.6.2.2.187.	Разрезные сюжетные картинки (8–16 частей), разделенные прямыми и изогнутыми линиями комплект	шт.	1	+	
2.6.2.2.188.	Ракета (среднего размера)	шт.	1		+
2.6.2.2.189.	Рамки и вкладыши тематические – комплект	шт.	1	+	
2.6.2.2.191.	Расширенный комплект для конструирования с использованием блочного конструктива и электромеханических элементов (для дошкольного возраста)	шт.	1		+
2.6.2.2.192.	Руль игровой	шт.	1		+
2.6.2.2.193.	Ручные тренажеры для развития ловкости и зрительно-моторной координации – комплект	шт.	1		+
2.6.2.2.194.	Серии картинок (до 6–9) для установления последовательности событий (сказочные и реалистические истории, юмористические ситуации) – комплект	шт.	1	+	
2.6.2.2.195.	Серии картинок: времена года (пейзажи, жизнь животных, характерные виды работ и отдыха людей) – комплект	шт.	1	+	
2.6.2.2.196.	Скакалка детская	шт.	5		+

2.6.2.2.197.	Скорая помощь (машина, среднего размера)	шт.	1		+
2.6.2.2.198.	Стержни с насадками (для построения числового ряда)	шт.	1		+
2.6.2.2.199.	Стол для экспериментирования с песком и водой	шт.	1		+
2.6.2.2.200.	Сюжетные картинки с разной тематикой, крупного и мелкого формата – комплект	шт.	1	+	
2.6.2.2.201.	Танграм	шт.	1		+
2.6.2.2.202.	Тележка-ящик (крупная)	шт.	2		+
2.6.2.2.203.	Телескопический стаканчик с крышкой	шт.	1		+
2.6.2.2.204.	Телефон игровой	шт.	1	+	
2.6.2.2.205.	Тренажер для формирования воздушной струи разной интенсивности для развития речи	шт.	2		+
2.6.2.2.206.	Тренажеры с различной конфигурацией линий в виде желобков для подготовки руки к письму – комплект	шт.	1		+
2.6.2.2.207.	Увеличительная шкатулка	шт.	1		+
2.6.2.2.208.	УМК для развития естественно-научного образования детей с комплектом занятий, игр, дидактических и наглядных пособий	шт.	1	+	
2.6.2.2.209.	УМК для развития инженерно-технического образования детей с комплектом занятий, игр, дидактических и наглядных пособий	шт.	1	+	
2.6.2.2.210.	УМК для развития речи и изучения основ грамоты с комплектом сценариев занятий и дидактических и наглядных пособий	шт.	1	+	
2.6.2.2.211.	УМК для формирования навыков и компетенций по финансовой грамотности с комплектом игр и дидактических и наглядных пособий в том числе	шт.	1	+	
2.6.2.2.212.	УМК для формирования элементарных математических представлений и развития математических компетенций, в том числе с основами роботехники и алгоритмизации, включающий комплекс сценариев занятий, дидактических и наглядных пособий	шт.	1	+	
2.6.2.2.213.	Установка для наблюдения за насекомыми	шт.	1		+
2.6.2.2.214.	Фигурки домашних животных с реалистичными изображением и пропорциями – комплект	шт.	1		+
2.6.2.2.215.	Физическая карта мира (полушарий)	шт.	1	+	
2.6.2.2.216.	Хоккейный набор	шт.	5		+
2.6.2.2.217.	Цифровая лаборатория для исследования окружающего мира и обучения детей естественно-научным дисциплинам	шт.	1		+
2.6.2.2.218.	Цифровые записи с видеофильмами с народными песнями и плясками	шт.	1		+
2.6.2.2.219.	Часы игровые	шт.	1	+	
2.6.2.2.220.	Часы магнитные демонстрационные	шт.	1		+
2.6.2.2.221.	Чашка Петри	шт.	2		+
2.6.2.2.222.	Чековая касса игровая	шт.	1		+
2.6.2.2.223.	Числовой балансир (на состав числа из двух меньших чисел)	шт.	1		+
2.6.2.2.224.	Шахматы	шт.	1	+	
2.6.2.2.225.	Шашки	шт.	1	+	
2.6.2.2.226.	Ширма для кукольного театра, трансформируемая	шт.	1	+	
2.6.2.2.227.	Шнуровка различного уровня сложности – комплект	шт.	1		+
2.6.2.2.228.	Безопасные ножницы	шт.	25**	+	
2.6.2.2.229.	Бумага для акварели	шт.	25*	+	
2.6.2.2.230.	Бумага для рисования	шт.	25*	+	
2.6.2.2.231.	Бумага разного цвета и формата	шт.	25*	+	
2.6.2.2.232.	Ватман А1 для составления совместных композиций	шт.	25*	+	
2.6.2.2.233.	Доска для работы с пластилином	шт.	25**	+	
2.6.2.2.234.	Карандаши цветные (24 цвета)	шт.	25*	+	

Рекомендации по формированию инфраструктуры

2.6.2.2.235.	Кисточка № 5	шт.	25**	+	
2.6.2.2.236.	Кисточка № 7	шт.	25**	+	
2.6.2.2.237.	Кисточка № 8	шт.	25**	+	
2.6.2.2.238.	Кисточка белка № 3	шт.	25**	+	
2.6.2.2.239.	Кисточка щетинная	шт.	25**	+	
2.6.2.2.240.	Клей	шт.	25*	+	
2.6.2.2.241.	Комплект детских штампов и печатей	шт.	3	+	
2.6.2.2.242.	Краски акварельные 12 цветов	шт.	25*	+	
2.6.2.2.243.	Краски гуашь 12 цветов	шт.	25*	+	
2.6.2.2.244.	Мелки восковые	шт.	25*	+	
2.6.2.2.245.	Мелки масляные	шт.	25*	+	
2.6.2.2.246.	Мелки пастель	шт.	25*	+	
2.6.2.2.247.	Набор фломастеров	шт.	25*	+	
2.6.2.2.248.	Палитра	шт.	25**	+	
2.6.2.2.249.	Пластилин, не липнущий к рукам	шт.	25**	+	
2.6.2.2.250.	Поднос детский для раздаточных материалов	шт.	25**	+	
2.6.2.2.251.	Стаканчики (баночки) пластмассовые	шт.	25**	+	
2.6.2.2.252.	Точилка для карандашей	шт.	3**	+	
2.6.2.2.253.	Трафареты для рисования	шт.	25**	+	
2.6.2.2.254.	Фартук детский	шт.	25**	+	
2.6.2.2.255.	Воздушные шары	шт.	20**	+	
2.6.3.	Рабочее место воспитателя				
2.6.3.1.	Интерактивная панель	шт.	1	+	
2.6.3.2.	Компьютер педагога с периферией / ноутбук (лицензионное программное обеспечение, программное обеспечение)	шт.	1	+	
2.6.3.3.	Кресло педагога	шт.	1	+	
2.6.3.4.	Многофункциональное устройство / принтер	шт.	1	+	
2.6.3.5.	Стол педагога	шт.	1	+	
2.6.3.6.	Шкаф для одежды	шт.	1	+	
2.6.4.	Спальня				
2.6.4.1.	Кровать	По кол-ву детей в группе		+	
2.6.4.2.	Постельное белье (наволочка, простыня, пододеяльник)	По 3 комплекта на каждого ребенка		+	
2.6.4.3.	Постельные принадлежности (матрас, два наматрасника, подушка, одеяло)	По кол-ву детей в группе		+	
2.6.5.	Туалетная комната				
2.6.5.1.	Емкости для хранения и разведения дезинфицирующих средств, уборочный инвентарь, ерши для обработки горшков, емкости для обработки игрушек, емкости для обработки расчесок, термометры для воды	Комплект		+	
2.6.5.2.	Полотенце для ног	По 3 комплекта на каждого ребенка		+	
2.6.5.3.	Полотенце для рук	По 3 комплекта на каждого ребенка		+	
2.6.5.4.	Шкафчики для полотенец с индивидуальными ячейками	По кол-ву детей в группе		+	
2.7.	Группа старшего дошкольного возраста (6–7 лет)				
2.7.1.	Раздевальная				
2.7.1.1.	Зеркало травмобезопасное	шт.	1	+	
2.7.1.2.	Комплект для проведения спортивных мероприятий	шт.	1		+

2.7.1.3.	Набор для организации спортивных игр (лыжи, самокат, беговелы, мячи, кегли, хоккейные клюшки и т.п.)	шт.	1		+
2.7.1.4.	Набор для подвижных игр и игр с песком – комплект	шт.	1		+
2.7.1.5.	Система хранения вещей обучающихся со скамьей в комплекте	шт.	4***	+	
2.7.1.6.	Система хранения и сушки вещей обучающихся	шт.	1	+	
2.7.1.7.	Стеллаж для хранения игр и оборудования	шт.	1	+	
2.7.1.8.	Стенд информационный	шт.	1	+	
2.7.2.	Игровая для группы старшего дошкольного возраста (6–7 лет)				
2.7.2.1.	Специализированная мебель и системы хранения				
2.7.2.1.1.	Доска магнитно-маркерная	шт.	1	+	
2.7.2.1.2.	Мягконабивные модули, комплект	шт.	1		+
2.7.2.1.3.	Система хранения конструкторов	шт.	2		+
2.7.2.1.4.	Стеллажи для хранения игр	шт.	6	+	
2.7.2.1.5.	Стол модульный, регулируемый по высоте	шт.	5***	+	
2.7.2.1.6.	Стул, регулируемый по высоте	шт.	По кол-ву детей в группе	+	
2.7.2.2.	Игры и игрушки				
2.7.2.2.1.	Автомобили (крупного размера)	шт.	2	+	
2.7.2.2.2.	Автомобили (различной тематики, среднего и маленького размера)	шт.	10	+	
2.7.2.2.3.	Акваскоп	шт.	1		+
2.7.2.2.4.	Альбомы по живописи и графике	шт.	6	+	
2.7.2.2.5.	Балансиры разного типа – комплект	шт.	1		+
2.7.2.2.6.	Бинокль / подзорная труба	шт.	1		+
2.7.2.2.7.	Бирюльки	шт.	1		+
2.7.2.2.8.	Большой детский атлас	шт.	1	+	
2.7.2.2.9.	Большой настольный конструктор деревянный с неокрашенными и цветными элементами	шт.	1	+	
2.7.2.2.10.	Весы детские	шт.	1	+	
2.7.2.2.11.	Ветряная мельница (модель)	шт.	1		+
2.7.2.2.12.	Витрина / лестница для работ по лепке	шт.	1	+	
2.7.2.2.13.	Гимнастическая палка	шт.	5		+
2.7.2.2.14.	Головоломки-лабиринты	шт.	1	+	
2.7.2.2.15.	Графические головоломки (лабиринты, схемы маршрутов персонажей и т.п.) в виде отдельных бланков, буклетов, настольно-печатных игр – комплект	шт.	1	+	
2.7.2.2.16.	Детский набор музыкальных инструментов	шт.	1	+	
2.7.2.2.17.	Дидактическая доска с панелями – комплект	шт.	1		+
2.7.2.2.18.	Дидактические тематические наборы ламинированных панелей и карточек с заданиями с возможностью многократного выполнения заданий маркером – комплект	шт.	1	+	
2.7.2.2.19.	Домино логическое	шт.	1	+	
2.7.2.2.20.	Домино с изображениями по различным темам, включая тактильное – комплект	шт.	1		+
2.7.2.2.21.	Звери и птицы объемные и плоскостные (из разного материала, мелкого размера) – комплект	шт.	1	+	
2.7.2.2.22.	Игра для тренировки памяти с планшетом и набором рабочих карт	шт.	1	+	
2.7.2.2.23.	Игра на составление логических цепочек произвольной длины	шт.	1	+	
2.7.2.2.24.	Игра-набор «Городки»	шт.	1		+
2.7.2.2.25.	Игровой комплект для изучения основ электричества	шт.	2		+

Рекомендации по формированию инфраструктуры

2.7.2.2.26.	Игрушки-забавы с зависимостью эффекта от действия – комплект	шт.	1		+
2.7.2.2.27.	Игры на воспроизведение расположения объектов в пространстве – комплект	шт.	1		+
2.7.2.2.28.	Игры на закрепления представлений об эмоциях, их распознавание и проявление в мимике – комплект	шт.	1	+	
2.7.2.2.29.	Игры на изучение чувств – комплект	шт.	1		+
2.7.2.2.30.	Игры-головоломки объемные	шт.	1		+
2.7.2.2.31.	Изделия народных промыслов – комплект	шт.	1	+	
2.7.2.2.32.	Интерактивный банкомат	шт.	1		+
2.7.2.2.33.	Календарь погоды настенный	шт.	1	+	
2.7.2.2.34.	Кассовый аппарат для сюжетной игры	шт.	1	+	
2.7.2.2.35.	Книги детских писателей – комплект	шт.	1	+	
2.7.2.2.36.	Коврик массажный	шт.	1		+
2.7.2.2.37.	Коврик со схематичным изображением населенного пункта, включая улицы с дорожными знаками и разметкой, строения, ландшафт «Дорожное движение»	шт.	1		+
2.7.2.2.38.	Коллекция бумаги	шт.	1	+	
2.7.2.2.39.	Коллекция минералов	шт.	1	+	
2.7.2.2.40.	Коллекция растений (гербарий)	шт.	1	+	
2.7.2.2.41.	Коллекция семян и плодов	шт.	1	+	
2.7.2.2.42.	Коллекция тканей	шт.	1	+	
2.7.2.2.43.	Кольцеброс настольный	шт.	1		+
2.7.2.2.44.	Коляска прогулочная (среднего размера)	шт.	2	+	
2.7.2.2.45.	Коляска-люлька для кукол	шт.	2	+	
2.7.2.2.46.	Комплект безопасных световых фильтров для изучения цветов спектра	шт.	1		+
2.7.2.2.47.	Комплект видеofilьмов для детей дошкольного возраста	шт.	1		+
2.7.2.2.48.	Комплект для обучения основам алгоритмики, безэкранного программирования и робототехники (для дошкольного возраста)	шт.	1		+
2.7.2.2.49.	Комплект игровой мягкой мебели для подготовительной группы	шт.	1		+
2.7.2.2.50.	Комплект из стержней на единой основе геометрических тел по форме и цвету	шт.	1		+
2.7.2.2.51.	Комплект конструкторов с соединением в различных плоскостях металлический	шт.	1	+	
2.7.2.2.52.	Комплект конструкторов с шиповым быстросъемным креплением деталей настольный	шт.	1	+	
2.7.2.2.53.	Комплект конструкторов шарнирных	шт.	1		+
2.7.2.2.54.	Комплект костюмов по профессиям	шт.	1	+	
2.7.2.2.55.	Комплект мячей-массажеров	шт.	2		+
2.7.2.2.56.	Комплект панелей с заданиями для формирования графомоторных навыков и подготовки руки к письму	шт.	1		+
2.7.2.2.57.	Комплект парных дощечек для ощупывания и счета с объемными элементами в виде «точек» и очертаний цифр	шт.	1		+
2.7.2.2.58.	Комплект пробирок, мерных стаканчиков, воронок, пипеток из пластика	шт.			+
2.7.2.2.59.	Комплект рисуночного и числового счетного материала на магнитах	шт.	1	+	
2.7.2.2.60.	Комплект строительных деталей напольный с плоскостными элементами	шт.	1		+
2.7.2.2.61.	Комплект транспортных средств к напольному коврику «Дорожное движение»	шт.	1		+
2.7.2.2.62.	Комплект цифровых записей с русскими народными песнями для детей дошкольного возраста	шт.	1	+	
2.7.2.2.63.	Комплект цифровых записей со звуками природы	шт.	1	+	
2.7.2.2.64.	Конструктор магнитный – комплект	шт.	1		+
2.7.2.2.65.	Конструктор с соединением в различных плоскостях пластиковый настольный – комплект	шт.	1	+	

2.7.2.2.66.	Конструкторы из элементов с изображениями частей тела, лица, элементов одежды для создания фигурок, выражающих разные эмоции – комплект	шт.	1		+
2.7.2.2.67.	Конструкторы с пластмассовыми деталями разных конфигураций и соединением их с помощью болтов, гаек и других соединительных элементов – комплект	шт.	1	+	
2.7.2.2.68.	Конструкция из желобов, шариков и рычажного механизма для демонстрации понятий «один – много», «больше – меньше», действий сложение и вычитание в пределах	шт.	1	+	
2.7.2.2.69.	Контейнеры большие напольные для хранения	шт.	4	+	
2.7.2.2.70.	Контейнеры для хранения мелких игрушек и материалов	шт.	8	+	
2.7.2.2.71.	Корзинка детская	шт.	10		+
2.7.2.2.72.	Коробочка с 2 сообщающимися отделениями и 10 шариками для наглядной демонстрации состава числа	шт.	5	+	
2.7.2.2.73.	Куклы «шагающие» для настольного театра – комплект	шт.	1		+
2.7.2.2.74.	Куклы (крупного размера)	шт.	1	+	
2.7.2.2.75.	Куклы (среднего размера)	шт.	4	+	
2.7.2.2.76.	Куклы-младенцы разных рас, с аксессуарами	шт.	4		+
2.7.2.2.77.	Кукольная кровать	шт.	1	+	
2.7.2.2.78.	Кукольный дом с мебелью (дерево) – комплект	шт.	1	+	
2.7.2.2.79.	Летающая тарелка	шт.	2		+
2.7.2.2.80.	Лук со стрелами-присосками	шт.	1		+
2.7.2.2.81.	Магнитная доска настенная	шт.	1		+
2.7.2.2.82.	Магнитные лабиринты с треками различной конфигурации, включая парные зеркально отраженные, для развития зрительно-моторной координации и межполушарного взаимодействия – комплект	шт.	1		+
2.7.2.2.83.	Массажный диск для формирования правильной осанки	шт.	2		+
2.7.2.2.84.	Матрешка десятикукольная	шт.	1	+	
2.7.2.2.85.	Механическая заводная игрушка разных тематик	шт.	5		+
2.7.2.2.86.	Мешочки для метания и упражнений на балансировку – комплект	шт.	1		+
2.7.2.2.87.	Мозаика разной степени сложности	шт.	1	+	
2.7.2.2.88.	Мозаики с объемными фишками разных форм и размеров – комплект	шт.	1		+
2.7.2.2.89.	Мольберт двухсторонний	шт.	1	+	
2.7.2.2.90.	Музыкальные цифровые записи для детей дошкольного возраста	шт.	1	+	
2.7.2.2.91.	Мягкая «кочка» с массажной поверхностью	шт.	6		+
2.7.2.2.92.	Мяч для игры в помещении, с резиновым шнуром	шт.	2		+
2.7.2.2.93.	Мяч футбольный	шт.	1		+
2.7.2.2.94.	Мяч прыгающий	шт.	3		+
2.7.2.2.95.	Набор «Мини-гольф»	шт.	1		+
2.7.2.2.96.	Набор «Аэродром» (трансформируемый)	шт.	1		+
2.7.2.2.97.	Набор «Бензозаправочная станция – гараж» (для мелких автомобилей)	шт.	1		+
2.7.2.2.98.	Набор «Железная дорога»	шт.	1	+	
2.7.2.2.99.	Набор «Мастерская»	шт.	1	+	
2.7.2.2.100.	Набор «Парковка» (многоуровневая)	шт.	1	+	
2.7.2.2.101.	Набор 5 детских музыкальных инструментов	шт.	1	+	
2.7.2.2.102.	Набор авторских игровых материалов	шт.	10		+
2.7.2.2.103.	Набор атрибутов для сюжетно-ролевых игр	шт.	1	+	
2.7.2.2.104.	Набор бусин для нанизывания и классификации по разным признакам	шт.	1	+	
2.7.2.2.105.	Набор военной техники (мелкого размера)	шт.	1		+

Рекомендации по формированию инфраструктуры

2.7.2.2.106.	Набор деревянных игрушек-забав	шт.	1		+
2.7.2.2.107.	Набор для завинчивания элементов разных форм, размеров и цветов	шт.	1		+
2.7.2.2.108.	Набор для наблюдений и экспериментирования с природными объектами (с методическим пособием для воспитателя)	шт.	1		+
2.7.2.2.109.	Набор для наглядной демонстрации числовой шкалы, математических действий сложения и вычитания, понятия «равенство», действия рычажных весов, сравнения масс, знакомство с понятием «умножение»	шт.	1	+	
2.7.2.2.110.	Набор для обучения счету в пределах 10 методом дополнения и демонстрации действий сложения и вычитания на основе объемного сюжетного элемента	шт.	1		+
2.7.2.2.111.	Набор для составления узоров по схемам	шт.	1	+	
2.7.2.2.112.	Набор знаков дорожного движения	шт.	1	+	
2.7.2.2.113.	Набор игрушек для игры с песком	шт.	5		+
2.7.2.2.114.	Набор из 4 подносов с секциями для сортировки	шт.	5		+
2.7.2.2.115.	Набор из геометрических тел и карточек с изображениями их проекций в трех плоскостях	шт.	1	+	
2.7.2.2.116.	Набор из двух зеркал для опытов с симметрией, для исследования отражательного эффекта	шт.	1		+
2.7.2.2.117.	Набор из двухсторонних панелей для обучения письму	шт.	1		+
2.7.2.2.118.	Набор из крупных бусин различных геометрических форм основных цветов, шнурков и карточек с заданиями для классификации по разным признакам, установления закономерностей, сравнения множеств, тренировки мелкой моторики.	шт.	10	+	
2.7.2.2.119.	Набор из мягкого пластика для плоскостного конструирования	шт.	1	+	
2.7.2.2.120.	Набор из рычажных весов с объемными чашами и комплектом гирь и разновесов для измерения и сравнения масс и объемов	шт.	1	+	
2.7.2.2.121.	Набор из стержней на подставке, разноцветных кубиков с отверстиями и карточек с заданиями для установления закономерностей и освоения основных математических операций	шт.	5		+
2.7.2.2.122.	Набор картинок для иерархической классификации	шт.	1		+
2.7.2.2.123.	Набор карточек по народному ремесленному делу	шт.	1		+
2.7.2.2.124.	Набор карточек с изображением знаков дорожного движения	шт.	1		+
2.7.2.2.125.	Набор карточек с изображением предмета и названием	шт.	1		+
2.7.2.2.126.	Набор карточек с ячейками для составления простых арифметических задач	шт.	2	+	
2.7.2.2.127.	Набор карточек-цифр (от 1 до 10) с замковыми креплениями	шт.	1	+	
2.7.2.2.128.	Набор кораблей и лодок (водный транспорт)	шт.	1		+
2.7.2.2.129.	Набор кубиков с буквами	шт.	1	+	
2.7.2.2.130.	Набор кукольных постельных принадлежностей	шт.	2	+	
2.7.2.2.131.	Набор кухонной посуды для игры с куклой	шт.	1	+	
2.7.2.2.132.	Набор мебели для кукол	шт.	1	+	
2.7.2.2.133.	Набор медицинских принадлежностей	шт.	1	+	
2.7.2.2.134.	Набор муляжей овощей и фруктов	шт.	1	+	
2.7.2.2.135.	Набор мягких модулей	шт.	1		+
2.7.2.2.136.	Набор мячей (разного размера, резина)	шт.	1	+	
2.7.2.2.137.	Набор объемных вкладышей по принципу матрешки	шт.	4		+
2.7.2.2.138.	Набор объемных тел для группировки и сериации (цвет, форма, величина)	шт.	1	+	
2.7.2.2.139.	Набор парикмахера	шт.	1	+	
2.7.2.2.140.	Набор печаток	шт.	1		+
2.7.2.2.141.	Набор полых геометрических тел для сравнения объемов и изучения зависимости объема от формы тела	шт.	1		+

2.7.2.2.142.	Набор принадлежностей для наблюдения за насекомыми и мелкими объектами	шт.	1		+
2.7.2.2.143.	Набор принадлежностей для ухода за куклой	шт.	1	+	
2.7.2.2.144.	Набор пробирок большого размера из пластика	шт.	1		+
2.7.2.2.145.	Набор проволочных головоломок	шт.	1		+
2.7.2.2.146.	Набор продуктов для магазина	шт.	1	+	
2.7.2.2.147.	Набор протяженных объемных элементов с волнистой рабочей поверхностью и тактильными деталями	шт.	1		+
2.7.2.2.148.	Набор разноцветных кеглей с мячом	шт.	1		+
2.7.2.2.149.	Набор разноцветных палочек 10 размеров с карточками с заданиями	шт.	10	+	
2.7.2.2.150.	Набор разрезных овощей и фруктов с ножом и разделочной доской	шт.	1		+
2.7.2.2.151.	Набор репродукций картин великих сражений	шт.	1	+	
2.7.2.2.152.	Набор репродукций картин о природе	шт.	1	+	
2.7.2.2.153.	Набор репродукций картин русских художников – иллюстраций к художественным произведениям	шт.	1	+	
2.7.2.2.154.	Набор русских шумовых инструментов (детский)	шт.	1	+	
2.7.2.2.155.	Набор с часами и карточками для изучения временных интервалов	шт.	1	+	
2.7.2.2.156.	Набор самолетов (мелкого размера)	шт.	1		+
2.7.2.2.157.	Набор самолетов (среднего размера)	шт.	3		+
2.7.2.2.158.	Набор солдатиков (мелкого размера)	шт.	1		+
2.7.2.2.159.	Набор специальных карандашей к набору двухсторонних панелей для обучения письму	шт.	4		+
2.7.2.2.160.	Набор столовой посуды для игры с куклой	шт.	1	+	
2.7.2.2.161.	Набор счетного материала в виде соединяющихся между собой кубиков 10 цветов с длиной ребра 1 см и массой 1 г для наглядной демонстрации и сравнения линейных величин, знакомства с понятиями «площадь», «объем», «масса»	шт.	1	+	
2.7.2.2.162.	Набор счетного материала в виде соединяющихся между собой цветных фигур	шт.	3	+	
2.7.2.2.163.	Набор таблиц и карточек с предметными и условно-схематическими изображениями для классификации по 2–3 признакам одновременно – комплект	шт.	1	+	
2.7.2.2.164.	Набор фантастических персонажей	шт.	1		+
2.7.2.2.165.	Набор фигурок «Семья»	шт.	1	+	
2.7.2.2.166.	Набор фигурок животных Африки, Америки, Австралии, Европы и Азии с реалистичными изображением и пропорциями	шт.	1		+
2.7.2.2.167.	Набор фигурок животных леса с реалистичными изображением и пропорциями	шт.	1		+
2.7.2.2.168.	Набор фигурок людей разных профессий	шт.	1		+
2.7.2.2.169.	Набор фигурок людей разных рас	шт.	1		+
2.7.2.2.170.	Набор фигурок людей с ограниченными возможностями	шт.	1		+
2.7.2.2.171.	Набор чайной посуды	шт.	1	+	
2.7.2.2.172.	Набор элементов для изучения свойств магнитов	шт.	1		+
2.7.2.2.173.	Набор: доска магнитная настольная с комплектом цифр, знаков, букв и геометрических фигур	шт.	1		+
2.7.2.2.174.	Наборы брусков, цилиндров и пр. для сериации по величине (по 1–2 признакам – длине, ширине, высоте, толщине) из 7–10 элементов – комплект	шт.	1	+	
2.7.2.2.175.	Наборы для мальчиков и девочек (машины, город, строительство, набор строительных пластин, животные, железная дорога, семья и т. п.)	шт.	10	+	
2.7.2.2.176.	Наборы инструментов для сюжетной игры – комплект	шт.	1	+	
2.7.2.2.177.	Наборы карточек с изображением количества предметов (от 1 до 10) и соответствующих цифр – комплект	шт.	1	+	

2.7.2.2.178.	Наборы кубиков с графическими элементами двух цветов на гранях для развития пространственного мышления – комплект	шт.	1		+
2.7.2.2.179.	Наборы кукольной одежды – комплект	шт.	2	+	
2.7.2.2.180.	Наборы лото по различным тематикам, включая тему «последовательные числа» – комплект	шт.	1	+	
2.7.2.2.181.	Наборы моделей: деление на части	шт.	1	+	
2.7.2.2.182.	Наборы пазлов – комплект	шт.	1	+	
2.7.2.2.183.	Наборы пальчиковых кукол по сказкам – комплект	шт.	1	+	
2.7.2.2.184.	Наборы парных картинок на соотнесение (сравнение): найди отличия, ошибки (смысловые) – комплект	шт.	1	+	
2.7.2.2.185.	Наборы прозрачных кубиков цветных и с конструктивными элементами для развития пространственного мышления и цветовосприятия – комплект	шт.	1		+
2.7.2.2.186.	Наборы счетного материала в виде объемных фигур одинаковой формы – комплект	шт.	1		+
2.7.2.2.187.	Наборы счетного материала с тремя признаками – комплект	шт.	1		+
2.7.2.2.188.	Наборы тематических рабочих карточек для подготовительной группы к планшету с передвижными фишками – комплект	шт.	1		+
2.7.2.2.189.	Наборы фигурок персонажей на подставках для настольного театра по сказкам – комплект	шт.	1	+	
2.7.2.2.190.	Наглядные пособия по достопримечательностям столицы – комплект	шт.	1	+	
2.7.2.2.191.	Наглядные пособия по традиционной национальной одежде – комплект	шт.	1	+	
2.7.2.2.192.	Наглядные пособия символики России, в том числе государственной – комплект	шт.	1	+	
2.7.2.2.193.	Настенный планшет «Мы дежури́м» с набором карточек	шт.	1		+
2.7.2.2.194.	Настенный планшет «Распорядок дня» с набором карточек	шт.	1	+	
2.7.2.2.195.	Настольно-печатные игры для подготовительной к школе группы – комплект	шт.	1	+	
2.7.2.2.196.	Настольный конструктор деревянный цветной с мелкими элементами	шт.	25	+	
2.7.2.2.197.	Настольный футбол или хоккей	шт.	1		+
2.7.2.2.198.	Обруч (малого диаметра)	шт.	5		+
2.7.2.2.199.	Обруч (среднего диаметра)	шт.	5		+
2.7.2.2.200.	Объемная игра-головоломка на комбинаторику из кубиков, объединенных по 3 или 4 в неразъемные конфигурации	шт.	1		+
2.7.2.2.201.	Перчаточные куклы – комплект	шт.	1	+	
2.7.2.2.202.	Планшет с передвижными цветными фишками для выполнения заданий с самопроверкой	шт.	5		+
2.7.2.2.203.	Плоскостные игры-головоломки – комплект	шт.	1		+
2.7.2.2.204.	Подставка для пальчиковых кукол	шт.	2	+	
2.7.2.2.205.	Подставка для перчаточных кукол	шт.	2	+	
2.7.2.2.206.	Постер (репродукция) произведений живописи и графики, также для знакомства с различными жанрами живописи – комплект	шт.	1	+	
2.7.2.2.207.	Приборы домашнего обихода – комплект	шт.	1	+	
2.7.2.2.208.	Программно-методический комплекс для обучения детей дошкольного возраста естественно-научным дисциплинам	шт.	1		+
2.7.2.2.209.	Прозрачные цветные блоки для плоскостного и пространственного конструирования с эффектом смешивания цветов и соблюдения баланса при установке деталей – комплект	шт.	1		+
2.7.2.2.210.	Развивающее панно	шт.	1		+
2.7.2.2.211.	Разрезные предметные картинки, разделенные на 2–4 части (по вертикали и горизонтали) – комплект	шт.	1		+
2.7.2.2.212.	Разрезные сюжетные картинки (8–16 частей), разделенные прямыми и изогнутыми линиями комплект	шт.	1	+	

2.7.2.2.213.	Ракета (среднего размера)	шт.	1		+
2.7.2.2.214.	Рамки и вкладыши тематические – комплект	шт.	1		+
2.7.2.2.215.	Расширенный комплект для конструирования с использованием блочного конструктива и электромеханических элементов (для дошкольного возраста)	шт.	1		+
2.7.2.2.216.	Руль игровой	шт.	1		+
2.7.2.2.217.	Ручные тренажеры для развития ловкости и зрительно-моторной координации – комплект	шт.	1		+
2.7.2.2.218.	Серии картинок (до 6–9-ти) для установления последовательности событий (сказочные и реалистические истории, юмористические ситуации) – комплект	шт.	1	+	
2.7.2.2.219.	Серии картинок: времена года (пейзажи, жизнь животных, характерные виды работ и отдыха людей) – комплект	шт.	1	+	
2.7.2.2.220.	Скакалка детская	шт.	5		+
2.7.2.2.221.	Скорая помощь (машина, среднего размера)	шт.	1		+
2.7.2.2.222.	Стержни с насадками (для построения числового ряда)- комплект	шт.	1		+
2.7.2.2.223.	Стол для экспериментирования с песком и водой	шт.	1		+
2.7.2.2.224.	Танграм	шт.	1		+
2.7.2.2.225.	Танграм, комплект на подгруппу	шт.	1		+
2.7.2.2.226.	Тележка-ящик (крупная)	шт.	2		+
2.7.2.2.227.	Телескопический стаканчик с крышкой	шт.	1		+
2.7.2.2.228.	Телефон игровой	шт.	1	+	
2.7.2.2.229.	Тренажер для формирования воздушной струи разной интенсивности для развития речи	шт.	2		+
2.7.2.2.230.	Тренажеры с различной конфигурацией линий в виде желобков для подготовки руки к письму – комплект	шт.	1		+
2.7.2.2.231.	Увеличительная шкатулка	шт.	1		+
2.7.2.2.232.	УМК для развития естественно-научного образования детей с комплектом занятий, игр, дидактических и наглядных пособий	шт.	1	+	
2.7.2.2.233.	УМК для развития инженерно-технического образования детей с комплектом занятий, игр, дидактических и наглядных пособий	шт.	1	+	
2.7.2.2.234.	УМК для развития речи и изучения основ грамоты с комплексом сценариев занятий и дидактических и наглядных пособий	шт.	1	+	
2.7.2.2.235.	УМК для формирования навыков и компетенций по финансовой грамотности с комплексом игр и дидактических и наглядных пособий	шт.	1	+	
2.7.2.2.236.	УМК для формирования элементарных математических представлений и развития математических компетенций, в том числе с основами робототехники и алгоритмизации, включающий комплекс сценариев занятий, дидактических и наглядных пособий	шт.	1	+	
2.7.2.2.237.	Установка для наблюдения за насекомыми	шт.	1		+
2.7.2.2.238.	Фигурки домашних животных с реалистичными изображением и пропорциями – комплект	шт.	1		+
2.7.2.2.239.	Физическая карта мира (полушарий)	шт.	1		
2.7.2.2.240.	Хоккейный набор	шт.	5		+
2.7.2.2.241.	Цифровая лаборатория для исследования окружающего мира и обучения детей естественно-научным дисциплинам	шт.	1		+
2.7.2.2.242.	Цифровые записи с видеофильмами с народными песнями и плясками	шт.	1		+
2.7.2.2.243.	Часы игровые	шт.	1	+	
2.7.2.2.244.	Часы магнитные демонстрационные	шт.	1		+
2.7.2.2.245.	Чашка Петри	шт.	2		+
2.7.2.2.246.	Чековая касса игровая	шт.	1		+

Рекомендации по формированию инфраструктуры

2.7.2.2.247.	Числовой балансир (на состав числа из двух меньших чисел)	шт.	1		+
2.7.2.2.248.	Шахматы	шт.	1		+
2.7.2.2.249.	Шашки	шт.	1		+
2.7.2.2.250.	Ширма для кукольного театра, трансформируемая	шт.	1		+
2.7.2.2.251.	Шнуровка различного уровня сложности – комплект	шт.	1		+
2.7.2.2.252.	Безопасные ножницы	шт.	25**		+
2.7.2.2.253.	Бумага для акварели	шт.	25*		+
2.7.2.2.254.	Бумага для рисования	шт.	25*		+
2.7.2.2.255.	Бумага разного цвета и формата	шт.	25*		+
2.7.2.2.256.	Ватман А1 для составления совместных композиций	шт.	25*		+
2.7.2.2.257.	Доска для работы с пластилином	шт.	25**		+
2.7.2.2.258.	Карандаши цветные (24 цвета)	шт.	25*		+
2.7.2.2.259.	Кисточка № 5	шт.	25**		+
2.7.2.2.260.	Кисточка № 7	шт.	25**		+
2.7.2.2.261.	Кисточка № 8	шт.	25**		+
2.7.2.2.262.	Кисточка белка № 3	шт.	25**		+
2.7.2.2.263.	Кисточка щетинная	шт.	25**		+
2.7.2.2.264.	Клей	шт.	25*		+
2.7.2.2.265.	Комплект детских штампов и печатей	шт.	3		+
2.7.2.2.266.	Краски акварельные 16 цветов	шт.	25*		+
2.7.2.2.267.	Краски гуашь 12 цветов	шт.	25*		+
2.7.2.2.268.	Мелки восковые	шт.	25*		+
2.7.2.2.269.	Мелки масляные	шт.	25*		+
2.7.2.2.270.	Мелки пастель	шт.	25*		+
2.7.2.2.271.	Набор фломастеров	шт.	25*		+
2.7.2.2.272.	Палитра	шт.	25**		+
2.7.2.2.273.	Пластилин, не липнущий к рукам	шт.	25*		+
2.7.2.2.274.	Поднос детский для раздаточных материалов	шт.	25**		+
2.7.2.2.275.	Стаканчики (баночки) пластмассовые	шт.	25**		+
2.7.2.2.276.	Точилка для карандашей	шт.	3**		+
2.7.2.2.277.	Трафареты для рисования	шт.	10**		+
2.7.2.2.278.	Фартук детский	шт.	25**		+
2.7.2.2.279.	Воздушные шары	шт.	20**		+
2.7.3.	Рабочее место воспитателя				
2.7.3.1.	Интерактивная панель	шт.	1		+
2.7.3.2.	Компьютер педагога с периферией / ноутбук (лицензионное программное обеспечение, программное обеспечение)	шт.	1		+
2.7.3.3.	Кресло педагога	шт.	1		+
2.7.3.4.	Многофункциональное устройство / принтер	шт.	1		+
2.7.3.5.	Стол педагога	шт.	1		+
2.7.3.6.	Шкаф для одежды	шт.	1		+
2.7.4.	Спальня				
2.7.4.1.	Кровать		По кол-ву детей в группе		+
2.7.4.2.	Постельное белье (наволочка, простыня, пододеяльник)		По 3 комплекта на каждого ребенка		+
2.7.4.3.	Постельные принадлежности (матрас, два наматрасника, подушка, одеяло)		По кол-ву детей в группе		+

2.7.5.	Туалетная комната			
2.7.5.1.	Емкости для хранения и разведения дезинфицирующих средств, уборочный инвентарь, ерши для обработки горшков, емкости для обработки игрушек, емкости для обработки расчесок, термометры для воды	Комплект	+	
2.7.5.2.	Полотенце для ног	По 3 комплекта на каждого ребенка	+	
2.7.5.3.	Полотенце для рук	По 3 комплекта на каждого ребенка	+	
2.7.5.4.	Шкафчики для полотенец с индивидуальными ячейками	По кол-ву детей в группе	+	
3. Раздел 3. Компоненты РППС для кабинетов специалистов				
3.1. Кабинет учителя-логопеда				
3.1.1.	Рабочее место учителя-логопеда			
3.1.1.1.	Емкости для приготовления и хранения дезинфицирующих средств для обработки логопедического инструментария	Комплект	+	
3.1.1.2.	Интерактивная панель	шт.	1	+
3.1.1.3.	Картотека на имеющиеся пособия	шт.	1	+
3.1.1.4.	Компьютер педагога с периферией / ноутбук (лицензионное программное обеспечение, программное обеспечение)	шт.	1	+
3.1.1.5.	Кресло педагога	шт.	1	+
3.1.1.6.	Многофункциональное устройство / принтер	шт.	1	+
3.1.1.7.	Полотенце	шт.	1	+
3.1.1.8.	Раковина	шт.	1	+
3.1.1.9.	Стол педагога	шт.	1	+
3.1.1.10.	Стул взрослый	шт.	2	+
3.1.1.11.	Шкаф для одежды	шт.	1	+
3.1.2.	Специализированная мебель и системы хранения			
3.1.2.1.	Доска магнитно-маркерная	шт.	1	+
3.1.2.2.	Доска пробковая	шт.	1	+
3.1.2.3.	Интерактивная песочница	шт.	1	+
3.1.2.4.	Интерактивное зеркало	шт.	1	+
3.1.2.5.	Настенное зеркало (не менее 1,5–0,5 м), с дополнительным освещением	шт.	1	+
3.1.2.6.	Система хранения расходного материала	шт.	1	+
3.1.2.7.	Стеллажи для хранения пособий	шт.	2	+
3.1.2.8.	Стол модульный, регулируемый по высоте	шт.	4	+
3.1.2.9.	Стул, регулируемый по высоте	шт.	8	+
3.1.3.	Оснащение кабинета и оборудование			
3.1.3.1.	Азбука в картинках	шт.	1	+
3.1.3.2.	Бактерицидный облучатель	шт.	1	+
3.1.3.3.	Бесконтактный детский термометр	шт.	1	+
3.1.3.4.	Воздушное лото	шт.	2	+
3.1.3.5.	Зеркало для индивидуальной работы (9x12)	шт.	8	+
3.1.3.6.	Зеркало для обследования ротовой полости	шт.	3	+
3.1.3.7.	Игрушка-вкладыш	шт.	3	+
3.1.3.8.	Коврик для тактильно-кинестетической стимуляции пальцев рук	шт.	2	+
3.1.3.9.	Комплект детских книг для разных возрастов	шт.	1	+

Рекомендации по формированию инфраструктуры

3.1.3.10.	Комплект звучащих игрушек и игровых пособий, воспроизводящих звуки окружающего мира	шт.	1	+	
3.1.3.11.	Комплект игрушек для привлечения слухового внимания	шт.	1	+	
3.1.3.12.	Комплект игрушек на координацию движений	шт.		+	
3.1.3.13.	Комплект карточек – картинки с изображением эмоций	шт.	1		+
3.1.3.14.	Комплект карточек для проведения артикулярной гимнастики	шт.	1	+	
3.1.3.15.	Комплект карточек на исключение 4-го лишнего предмета	шт.	1		+
3.1.3.16.	Комплект кубиков со словами, слогами	шт.	1	+	
3.1.3.17.	Комплект мелких игрушек	шт.	1		+
3.1.3.18.	Комплект методических материалов для работы логопеда в детском саду	шт.	1	+	
3.1.3.19.	Комплект настольных наборов для развития мелкой моторики	шт.	1		+
3.1.3.20.	Метроном	шт.	1	+	
3.1.3.21.	Набор для завинчивания элементов разных форм, размеров и цветов	шт.	1		+
3.1.3.22.	Набор кубиков	шт.	2		+
3.1.3.23.	Набор логопедических зондов	шт.	1	+	
3.1.3.24.	Набор музыкальных инструментов	шт.	1		+
3.1.3.25.	Набор муляжей овощей и фруктов	шт.	1		+
3.1.3.26.	Набор пазлов – комплект	шт.	1		+
3.1.3.27.	Набор пальчиковых кукол по сказкам – комплект	шт.	1	+	
3.1.3.28.	Набор парных картинок на соотнесение (сравнение): найди отличия, ошибки (смысловые) комплект	шт.	1		+
3.1.3.29.	Набор пирамидок разной степени сложности	шт.	2		+
3.1.3.30.	Набор предметных картинок для деления слов на слоги	шт.	1	+	
3.1.3.31.	Набор предметов для группировки их по цвету, форме, общей принадлежности к одной из групп	шт.	1		+
3.1.3.32.	Набор таблиц и карточек с предметными и условно-схематическими изображениями для классификации по 2–3 признакам одновременно – комплект	шт.	1		+
3.1.3.33.	Настольные игры – комплект	шт.	1		+
3.1.3.34.	Перчаточные куклы – комплект	шт.	1		+
3.1.3.35.	Песочные часы	шт.	2	+	
3.1.3.36.	Разрезные сюжетные картинки (2–4 частей)	шт.	1	+	
3.1.3.37.	Разрезные сюжетные картинки (6–8 частей)	шт.	1	+	
3.1.3.38.	Разрезные сюжетные картинки (8–16 частей), разделенные прямыми и изогнутыми линиями – комплект	шт.	2	+	
3.1.3.39.	Секундомер	шт.	1	+	
3.1.3.40.	Серии картинок (до 6–9) для установления последовательности событий (сказочные и реалистические истории, юмористические ситуации) – комплект	шт.	1	+	
3.1.3.41.	Серии картинок: времена года (пейзажи, жизнь животных, характерные виды работ и отдыха людей) – комплект	шт.	1	+	
3.1.3.42.	Схемы для анализа предложений – комплект	шт.	1	+	
3.1.3.43.	Счетный материал, набор	шт.	4		+
3.1.3.44.	Таймер механический	шт.	1		+
3.1.3.45.	Устройство для развития речевого дыхания	шт.	1	+	
3.1.3.46.	Устройство для развития фонематического слуха	шт.	1	+	
3.1.3.47.	Фигурки домашних животных с реалистичными изображениями и пропорциями – комплект	шт.	1	+	
3.1.3.48.	Шнуровка различного уровня сложности – комплект	шт.	1		+
3.1.3.49.	Шпатели металлические	шт.	8	+	

3.1.3.50.	Юла большая	шт.	1	+	
3.1.3.51.	Юла малая	шт.	1	+	
3.2. Кабинет педагога-психолога					
3.2.1	Рабочее место педагога-психолога				
3.2.1.1.	Журнальный стол	шт.	1	+	
3.2.1.2.	Интерактивная панель	шт.	1	+	
3.2.1.3.	Картотека на имеющиеся пособия	шт.	1	+	
3.2.1.4.	Компьютер педагога с периферией / ноутбук (лицензионное программное обеспечение, программное обеспечение)	шт.	1	+	
3.2.1.5.	Кресло педагога	шт.	1	+	
3.2.1.6.	Малогобаритные кресла или диван	шт.	2	+	
3.2.1.7.	Многофункциональное устройство / принтер	шт.	1	+	
3.2.1.8.	Система видеозаписи и видеовоспроизведения с набором видеозаписей и слайдов;	шт.	1	+	
3.2.1.9.	Система звукозаписи и звуковоспроизведения с набором звукозаписей / музыкальный центр	шт.	1	+	
3.2.1.10.	Стол педагога	шт.	1	+	
3.2.1.11.	Стул взрослый	шт.	2	+	
3.2.1.12.	Шкаф для одежды	шт.	1	+	
3.2.2.	Специализированная мебель и системы хранения				
3.2.2.1.	Детское кресло-мешок	шт.	2	+	
3.2.2.2.	Диагностический комплект Семаго М.М.	шт.	1	+	
3.2.2.3.	Диагностический комплект Стребелевой Е.А.	шт.	1	+	
3.2.2.4.	Доска магнитно-маркерная	шт.	1	+	
3.2.2.5.	Доска пробковая	шт.	1	+	
3.2.2.6.	Интерактивная песочница	шт.	1	+	
3.2.2.7.	Система хранения расходного материала	шт.	1	+	
3.2.2.8.	Стеллажи для хранения пособий	шт.	2	+	
3.2.2.9.	Стеллажи для хранения техники	шт.	1	+	
3.2.2.10.	Стол модульный, регулируемый по высоте	шт.	4	+	
3.2.2.11.	Стул, регулируемый по высоте	шт.	8	+	
3.2.3.	Оснащение кабинета и оборудование				
3.2.3.1.	Автомобили (разной тематики, мелкого размера)	шт.	5	+	
3.2.3.2.	Балансиры разного типа – комплект	шт.	1	+	
3.2.3.3.	Бесконтактный детский термометр	шт.	1	+	
3.2.3.4.	Бирюльки	шт.	1	+	
3.2.3.5.	Домино логическое	шт.	1	+	
3.2.3.6.	Домино с изображениями по различным темам, включая тактильное – комплект	шт.	1	+	
3.2.3.7.	Игровой комплект «Палитра» с наборами карточек	шт.	1	+	
3.2.3.8.	Игрушка-вкладыш	шт.	1	+	
3.2.3.9.	Комплект детских книг для разных возрастов	шт.	1	+	
3.2.3.10.	Комплект игр для развития внимания	шт.	1	+	
3.2.3.11.	Комплект игр для развития ловкости	шт.	1	+	
3.2.3.12.	Комплект игр для развития пространственных представлений	шт.	1	+	
3.2.3.13.	Комплект игрового оборудования, имитирующего деятельность человека, включая самообслуживание	шт.	1	+	
3.2.3.14.	Комплект игровых пособий для развития зрительного восприятия	шт.	1	+	
3.2.3.15.	Комплект игровых пособий для развития тактильного восприятия	шт.	1	+	

Рекомендации по формированию инфраструктуры

3.2.3.16.	Комплект игровых пособий для развития эмоционального интеллекта	шт.	1	+	
3.2.3.17.	Комплект игрушек на координацию движений	шт.	1	+	
3.2.3.18.	Комплект книг для младшей группы	шт.	1	+	
3.2.3.19.	Комплект книг для средней группы	шт.	1	+	
3.2.3.20.	Комплект книг для старшей группы	шт.	1	+	
3.2.3.21.	Комплект книг для старшей и подготовительной группы	шт.	1	+	
3.2.3.22.	Комплект методического обеспечения. Рабочее место для практических психологов и логопедов	шт.	1	+	
3.2.3.23.	Комплект модулей для развития общих движений	шт.	1	+	
3.2.3.24.	Комплект наборов для конструирования с разным типом крепления деталей	шт.	1	+	
3.2.3.25.	Комплект настольных наборов для развития мелкой моторики	шт.	1	+	
3.2.3.26.	Комплект развивающих дидактических игр для младшей группы	шт.	1	+	
3.2.3.27.	Комплект развивающих дидактических игр для средней группы	шт.	1	+	
3.2.3.28.	Комплект развивающих дидактических игр для старшей группы	шт.	1	+	
3.2.3.29.	Комплект сюжетных наборов для развития самостоятельной игры	шт.	1	+	
3.2.3.30.	Куклы (среднего размера)	шт.	1	+	
3.2.3.31.	Логическая игра на подбор цветных, теневых и контурных изображений	шт.	1	+	
3.2.3.32.	Логические блоки Дьенеша	шт.	2	+	
3.2.3.33.	Магнитная азбука (набор букв русского алфавита, цифры, знаки)	шт.	1	+	
3.2.3.34.	Набор кубиков	шт.	1	+	
3.2.3.35.	Набор материалов для изобразительной деятельности		2	+	
3.2.3.36.	Набор муляжей овощей и фруктов	шт.	1	+	
3.2.3.37.	Набор объемных геометрических фигур	шт.	1	+	
3.2.3.38.	Набор пирамидок разной степени сложности	шт.	2	+	
3.2.3.39.	Набор предметов для группировки их по цвету, форме, общей принадлежности к одной из групп	шт.	1	+	
3.2.3.40.	Набор продуктов для магазина	шт.	1		+
3.2.3.41.	Набор психолога «Пертра»	шт.	1		
3.2.3.42.	Набор солдатиков (мелкого размера)	шт.	1		+
3.2.3.43.	Набор фигурок – семья	шт.	1	+	
3.2.3.44.	Набор фигурок домашних животных с реалистичными изображением и пропорциями	шт.	1		+
3.2.3.45.	Набор фигурок животных Африки, Америки, Австралии, Европы и Азии с реалистичными изображением и пропорциями	шт.	1		+
3.2.3.46.	Набор фигурок животных леса с реалистичными изображением и пропорциями	шт.	1		+
3.2.3.47.	Набор фигурок людей – разных профессий	шт.	1		+
3.2.3.48.	Набор фигурок людей разных рас	шт.	1		+
3.2.3.49.	Набор фигурок людей с ограниченными возможностями	шт.	1		+
3.2.3.50.	Набор фигурок насекомых с реалистичными изображением и пропорциями	шт.	1		+
3.2.3.51.	Набор фигурок с реалистичными изображением и пропорциями «морские обитатели»	шт.	1		+
3.2.3.52.	Перчаточные куклы – комплект	шт.	1	+	
3.2.3.53.	Песочные часы	шт.	2	+	
3.2.3.54.	Разрезные сюжетные картинки (2–4 частей)	шт.	1	+	
3.2.3.55.	Разрезные сюжетные картинки (6–8 частей)	шт.	1	+	
3.2.3.56.	Разрезные сюжетные картинки (8–16 частей), разделенные прямыми и изогнутыми линиями – комплект	шт.	2	+	
3.2.3.57.	Секундомер	шт.	1	+	

3.2.3.58.	Серии картинок (до 6–9) для установления последовательности событий (сказочные и реалистические истории, юмористические ситуации)	шт.	1	+	
3.2.3.59.	Серии картинок: времена года (пейзажи, жизнь животных, характерные виды работ и отдыха людей)	шт.	1	+	
3.2.3.60.	Счетный материал, набор	шт.	4	+	
3.2.3.61.	Фигурки домашних животных с реалистичными изображением и правильными пропорциями – комплект	шт.	1		+
3.2.3.62.	Цветные счетные палочки Кюизенера		2	+	
3.2.3.63.	Часы игровые	шт.	1	+	
3.2.3.64.	Шашки	шт.	1	+	
3.2.3.65.	Юла большая	шт.	1		+
3.2.3.66.	Юла малая	шт.	1		+
3.3. Кабинет учителя-дефектолога					
3.3.1. Рабочее место					
3.3.1.1.	Журнальный стол	шт.	1	+	
3.3.1.2.	Интерактивная панель	шт.	1	+	
3.3.1.3.	Картотека на имеющиеся пособия	шт.	1	+	
3.3.1.4.	Компьютер педагога с периферией / ноутбук (лицензионное программное обеспечение, программное обеспечение)	шт.	1	+	
3.3.1.5.	Кресло педагога	шт.	1	+	
3.3.1.6.	Малогабаритные кресла или диван	шт.	2	+	
3.3.1.7.	Многофункциональное устройство / принтер	шт.	1	+	
3.3.1.8.	Полотенце	шт.	2	+	
3.3.1.9.	Раковина	шт.	1	+	
3.3.1.10.	Система видеозаписи и видеовоспроизведения с набором видеозаписей и слайдов;	шт.	1	+	
3.3.1.11.	Система звукозаписи и звуковоспроизведения с набором звукозаписей / музыкальный центр	шт.	1	+	
3.3.1.12.	Стол педагога	шт.	1	+	
3.3.1.13.	Стул взрослый	шт.	2	+	
3.3.1.14.	Шкаф для одежды	шт.	1	+	
3.3.2. Специализированная мебель и системы хранения					
3.3.2.1.	Детское кресло-мешок	шт.	2	+	
3.3.2.2.	Доска магнитно-маркерная	шт.	1	+	
3.3.2.3.	Доска пробковая	шт.	1	+	
3.3.2.4.	Настенное зеркало (не менее 1,5–0,5 м), с дополнительным освещением	шт.	1	+	
3.3.2.5.	Система хранения расходного материала	шт.	1	+	
3.3.2.6.	Стеллажи для хранения пособий	шт.	2	+	
3.3.2.7.	Стол модульный, регулируемый по высоте	шт.	4	+	
3.3.2.8.	Стул, регулируемый по высоте	шт.	8	+	
3.3.3. Оснащение кабинета и оборудование					
3.3.3.1.	Автомобили (разной тематики, мелкого размера)	шт.	5		+
3.3.3.2.	Азбука в картинках	шт.	1	+	
3.3.3.3.	Альбомы с социальными историями, набор	шт.	1	+	
3.3.3.4.	Аудиоподборка художественных произведений	шт.	1	+	
3.3.3.5.	Бактерицидный облучатель	шт.	1	+	
3.3.3.6.	Балансиры разного типа – комплект	шт.	1	+	
3.3.3.7.	Бесконтактный детский термометр	шт.	1		+
3.3.3.8.	Бирюльки	шт.	1		+
3.3.3.9.	Домино логическое с разной тематикой – комплект	шт.	1	+	

3.3.3.10.	Емкости для обработки «шариков» бассейна, емкости для приготовления и хранения дезинфицирующих средств				+
3.3.3.11.	Игрушка-вкладыш	шт.	3	+	
3.3.3.12.	Карточки PECS и альбомы к ним			+	
3.3.3.13.	Коврик для тактильно-кинестетической стимуляции пальцев рук	шт.	2	+	
3.3.3.14.	Комплект детских книг для разных возрастов	шт.	1	+	
3.3.3.15.	Комплект игр для развития внимания	шт.	1	+	
3.3.3.16.	Комплект игр для развития пространственных представлений	шт.	1	+	
3.3.3.17.	Комплект игрушек на координацию движений	шт.		+	
3.3.3.18.	Комплект карточек – картинки с изображением эмоций	шт.	1		+
3.3.3.19.	Комплект карточек для проведения артикулярной гимнастики	шт.	1		+
3.3.3.20.	Комплект карточек на исключение 4-го лишнего предмета	шт.	1	+	
3.3.3.21.	Комплект кубиков Зайцева	шт.	1	+	
3.3.3.22.	Комплект мелких игрушек	шт.	1	+	
3.3.3.23.	Комплект методических материалов для работы дефектолога в детском саду	шт.	1	+	
3.3.3.24.	Куклы (среднего размера)	шт.	2		+
3.3.3.25.	Логическая игра на подбор цветных, теневых и контурных изображений	шт.	1	+	
3.3.3.26.	Логические блоки Дьенеша	шт.	2	+	
3.3.3.27.	Магнитная азбука (набор букв русского алфавита, цифры, знаки)	шт.	1		+
3.3.3.28.	Набор алгоритмов пооперационных действий	шт.	1	+	
3.3.3.29.	Набор для завинчивания элементов разных форм, размеров и цветов	шт.	1		+
3.3.3.30.	Набор кубиков	шт.	2	+	
3.3.3.31.	Набор материалов для изобразительной деятельности		2	+	
3.3.3.32.	Набор музыкальных инструментов	шт.	1	+	
3.3.3.33.	Набор муляжей овощей и фруктов	шт.	1	+	
3.3.3.34.	Набор объемных геометрических фигур	шт.	1	+	
3.3.3.35.	Набор пазлов разной величины – комплект	шт.	1	+	
3.3.3.36.	Набор пальчиковых кукол по сказкам – комплект	шт.	1	+	
3.3.3.37.	Набор парных картинок на соотнесение (сравнение): найди отличия, ошибки (смысловые) – комплект	шт.	1	+	
3.3.3.38.	Набор пирамидок разной степени сложности	шт.	2	+	
3.3.3.39.	Набор предметов для группировки их по цвету, форме, общей принадлежности к одной из групп	шт.	1	+	
3.3.3.40.	Набор продуктов для магазина	шт.	1	+	
3.3.3.41.	Набор солдатиков (мелкого размера)	шт.	1		+
3.3.3.42.	Набор таблиц и карточек с предметными и условно-схематическими изображениями для классификации по 2–3 признакам одновременно – комплект	шт.	1	+	
3.3.3.43.	Набор фигурок – семья	шт.	1	+	
3.3.3.44.	Набор фигурок домашних животных с реалистичными изображениями и правильными пропорциями	шт.	1	+	
3.3.3.45.	Набор фигурок животных Африки, Америки, Австралии, Европы и Азии с реалистичными изображениями и правильными пропорциями	шт.	1	+	
3.3.3.46.	Набор фигурок животных леса с реалистичными изображениями и пропорциями	шт.	1	+	
3.3.3.47.	Набор фигурок людей – разных профессий	шт.	1	+	
3.3.3.49.	Набор фигурок людей с ограниченными возможностями	шт.	1		+
3.3.3.50.	Набор фигурок насекомых с реалистичными изображениями и правильными пропорциями	шт.	1	+	
3.3.3.48.	Набор фигурок людей разных рас	шт.	1		+
3.3.3.51.	Набор фигурок с реалистичными изображениями и правильными пропорциями «морские обитатели»	шт.	1	+	
3.3.3.52.	Настольные игры – комплект	шт.	1	+	

3.3.3.53.	Оборудование для детей с РАС: машина для «обнимания», утяжеленные одежда, сенсорное яйцо, носок для тела и пр. на тактильное давление – комплект	шт.	1	+	
3.3.3.54.	Оборудование для реабилитационной работы с детьми с РАС	шт.	1	+	
3.3.3.55.	Перчаточные куклы – комплект	шт.	1	+	
3.3.3.56.	Песочные часы	шт.	2	+	
3.3.3.57.	Пособие «Времена года»			+	
3.3.3.58.	Разрезные сюжетные картинки (2–4 частей)	шт.	1	+	
3.3.3.59.	Разрезные сюжетные картинки (6–8 частей)	шт.	1	+	
3.3.3.60.	Разрезные сюжетные картинки (8–16 частей), разделенные прямыми и изогнутыми линиями комплект	шт.	2	+	
3.3.3.61.	Релаксационное оборудование для снятия психоэмоционального напряжения, снижения агрессивности, создания положительных эмоций – комплект	шт.	1	+	
3.3.3.62.	Секундомер	шт.	1	+	
3.3.3.63.	Серии картинок (до 6–9) для установления последовательности событий (сказочные и реалистические истории, юмористические ситуации)	шт.	1	+	
3.3.3.64.	Серии картинок: времена года (пейзажи, жизнь животных, характерные виды работ и отдыха людей)	шт.	1	+	
3.3.3.65.	Сухой бассейн с наполнением	шт.	1		+
3.3.3.66.	Счетный материал, набор	шт.	4	+	
3.3.3.67.	Таймер механический	шт.	1		+
3.3.3.68.	Фигурки домашних животных с реалистичными изображением и правильными пропорциями – комплект	шт.	1	+	
3.3.3.69.	Цветные счетные палочки Кюизенера		2	+	
3.3.3.70.	Часы игровые	шт.	1		+
3.3.3.71.	Шнуровка различного уровня сложности – комплект	шт.	1	+	
3.3.3.72.	Юла большая	шт.	1	+	
3.3.3.73.	Юла малая	шт.	1	+	
4. Раздел 4. Комплекс оснащения территории ДОО					
4.1. Прогулочный участок					
4.1.1.	Дом игровой	шт.	1	+	
4.1.2.	Комплекс «Автогородок»	шт.	1	+	
4.1.3.	Комплекс-стойка для лазанья с перекладинами	шт.	1	+	
4.1.4.	Модель (различной тематики) – МАФ	шт.	2	+	
4.1.5.	Песочница с крышкой	шт.	1	+	
4.1.6.	Теневой навес площадью из расчета не менее 1 м ² на одного ребенка, но не менее 20 м ²	шт.	1	+	
4.2. Спортивная площадка					
4.2.1.	Зона с оборудованием для подвижных игр				
4.2.1.1.	Ворота для футбола/хоккея	шт.	2	+	
4.2.1.2.	Стойки волейбольные	шт.	2	+	
4.2.1.3.	Стойка с кольцом баскетбольная	шт.	2	+	
4.2.2.	Зона с гимнастическим оборудованием и спортивными снарядами				
4.2.2.1.	Балансир с амортизатором	шт.	2	+	
4.2.2.2.	Бревно горизонтальное	шт.	3	+	
4.2.2.3.	Бревно наклонное	шт.	1	+	
4.2.2.4.	Гимнастическая стенка (5–6 пролетов)	шт.	2	+	
4.2.2.5.	Мишень для бросания/метания	шт.	4	+	
4.2.2.6.	Рукоход	шт.	2	+	

* Расходные материалы приобретаются из расчета на каждого воспитанника и обновляются/дополняются по мере необходимости, но не реже 1 раза в год.

** Приобретаются из расчета количества воспитанников и обновляются по мере необходимости.

*** Зависит от размера помещения и количества детей в группе.

Справочное издание

НАВИГАТОР РОССИЙСКОГО ОБРАЗОВАНИЯ
РОССИЙСКОЕ ДОШКОЛЬНОЕ ОБРАЗОВАНИЕ
СБОРНИК НОРМАТИВНЫХ ДОКУМЕНТОВ

Главный редактор *И. Е. Федосова*
Ответственный редактор *В. М. Щербакова*
Художественный редактор *О. М. Медведева*
Компьютерная верстка *П. А. Бобыльков*

Подписано в печать 30.03.2023. Формат 60×90 ¹/₈
Усл. печ. л. 48,5. Печать офсетная
Тираж 4000 экз. Заказ

ООО «Издательство «Национальное образование»
119021, Москва, ул. Россолимо, д. 17, стр. 1,
тел. +7 (495) 788-00-75(76)

Свои пожелания и предложения по качеству
и содержанию книг
Вы можете сообщить по эл. адресу:
editorial@nobr.ru


- **Федеральный государственный образовательный стандарт дошкольного образования**
- **Федеральная образовательная программа дошкольного образования**
- **Методические рекомендации по реализации федеральной образовательной программы дошкольного образования**
- **Рекомендации по формированию инфраструктуры дошкольных образовательных организаций и комплектации учебно-методических материалов в целях реализации образовательных программ дошкольного образования**

ISBN: 978-5-4454-1685-2



9 785445 416852




ИЗДАТЕЛЬСТВО
НАЦИОНАЛЬНОЕ
ОБРАЗОВАНИЕ
nobr.ru



Учебно-методическое сопровождение
НАЦИОНАЛЬНЫЙ ИНСТИТУТ
КАЧЕСТВА ОБРАЗОВАНИЯ
niko.institute